





FOTO DEL PLASTICO
(Prima della costruzione della linea aerea)







Pannello di comando



Connettore multiplo

FOTO DEI CONVOGLI



E 424



E 635



E 636



E 444



E 444



E 444



E 444



E 444



ETR 300



ETR 460



ETR 500



L 675



L 675



L 675



L 675



L 675



Treno soccorso e lavoro



Treno soccorso e lavoro



Altro materiale rotabile