

NOME ..... COGNOME .....





## COME UN GEOGRAFO

1 **Completa** la definizione di Geografia, **inserendo** al posto giusto le parole elencate nel riquadro.

antropici • fisici • graficamente • luoghi • relazioni

La Geografia è una scienza che si occupa di rappresentare ..... dei ....., di descriverli e di cogliere le ..... tra gli aspetti ..... e naturali di un ambiente e quelli ....., introdotti dall'uomo.

2 **Segna** con una **X** il tipo di elemento geografico raffigurato.

		
<input type="checkbox"/> È un elemento fisico. <input type="checkbox"/> È un elemento naturale. <input type="checkbox"/> È un elemento antropico.	<input type="checkbox"/> È un elemento fisico. <input type="checkbox"/> È un elemento naturale. <input type="checkbox"/> È un elemento antropico.	<input type="checkbox"/> È un elemento fisico. <input type="checkbox"/> È un elemento naturale. <input type="checkbox"/> È un elemento antropico.
		
<input type="checkbox"/> È un elemento fisico. <input type="checkbox"/> È un elemento naturale. <input type="checkbox"/> È un elemento antropico.	<input type="checkbox"/> È un elemento fisico. <input type="checkbox"/> È un elemento naturale. <input type="checkbox"/> È un elemento antropico.	<input type="checkbox"/> È un elemento fisico. <input type="checkbox"/> È un elemento naturale. <input type="checkbox"/> È un elemento antropico.

3 **Numera** da 1 a 4 le fasi in cui si articola il metodo di lavoro del geografo.

	Raccolta e analisi dei dati sul luogo.
	Documentazione del luogo da studiare.
	Descrizione del luogo attraverso parole e immagini.
	Osservazione diretta o attraverso fotografie del luogo da studiare.

Obiettivo: **Conoscere e utilizzare il metodo di lavoro del geografo.**