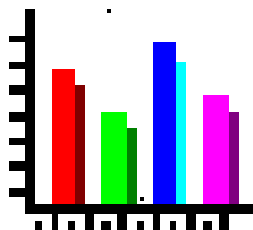




**M
G I U S T I Z I A
N
O
R
I
L
E**



Flussi di utenza dei Servizi
della Giustizia Minorile

- Anno 2003 -

Realizzato a cura dell'Ufficio II del Capo Dipartimento - Servizio Statistico:

Maria Stefania Totaro
Giuseppe Fanelli
Emilia Iorio

*con il contributo degli operatori dei Servizi della Giustizia Minorile
nella fase di rilevazione dei dati.*

INDICE

INTRODUZIONE.....	1
1. I CENTRI DI PRIMA ACCOGLIENZA	
Premessa.....	3
Gli ingressi in C.P.A.....	3
I minori entrati in C.P.A.....	12
I reati.....	14
Le uscite dal C.P.A.....	16
2. GLI ISTITUTI PENALI PER I MINORENNI	
Premessa.....	18
La presenza media giornaliera in I.P.M.	18
La presenza in I.P.M. a fine anno 2003.....	26
Gli ingressi in I.P.M.....	29
Le uscite da I.P.M.....	33
3. GLI UFFICI DI SERVIZIO SOCIALE PER I MINORENNI	
Premessa.....	35
I soggetti segnalati e presi in carico.....	35
Gli interventi.....	41
<i>a. Le misure cautelari</i>	41
<i>b. La sospensione del processo e messa alla prova (art.28 D.P.R. 448/88)</i>	43
<i>c. Le misure alternative</i>	43
<i>d. Le sanzioni sostitutive</i>	44
L'analisi territoriale.....	45
4. LE COMUNITA'	
Premessa.....	48
I collocamenti in comunità.....	48
L'analisi territoriale.....	57
Le comunità ministeriali	61
CONCLUSIONI.....	63
TABELLE IN ALLEGATO	
Tabelle relative ai Centri di prima accoglienza	
Tabelle relative agli Istituti penali per i minorenni	
Tabelle relative agli Uffici di servizio sociale per i minorenni	
Tabelle relative alle Comunità	

INTRODUZIONE.

L'analisi statistica di seguito presentata riguarda i minori che costituiscono l'utenza dei Servizi della Giustizia Minorile.

Il lavoro è organizzato in quattro capitoli, relativi rispettivamente alle diverse tipologie di servizio (Centri di prima accoglienza, Istituti penali per i minorenni, Uffici di servizio sociale per i minorenni e Comunità), e riporta i dati aggiornati all'anno 2003.

Le rilevazioni statistiche dei dati presso i servizi minorili sono state avviate in maniera sistematica ed uniforme su tutto il territorio nazionale a partire dal 1991 nei Centri di prima accoglienza (C.P.A.) e negli Istituti penali per i minorenni (I.P.M.) e dal 1998 negli Uffici di servizio sociale per i minorenni (U.S.S.M.) e nelle Comunità.

I dati relativi all'utenza dei Centri di prima accoglienza (ossia ai minori arrestati, fermati o accompagnati, ospitati dal C.P.A. fino all'udienza di convalida) sono rilevati attraverso una scheda di monitoraggio, compilata per ciascun minore, ad ogni transito. Il sistema di monitoraggio nominativo dei flussi di utenza è stato avviato nell'anno 2001 ed ha sostituito la rilevazione mensile dei movimenti in entrata e in uscita, consentendo maggiore tempestività nella produzione dei dati statistici e l'approfondimento delle caratteristiche personali dei minori. La rilevazione dei dati è effettuata dagli operatori dei Centri di prima accoglienza al momento della dimissione del minore e riguarda le caratteristiche socio-demografiche ed i dati di carattere giudiziario. Nell'ambito di questi ultimi, particolare rilevanza rivestono gli aspetti inerenti la tipologia di reato ed il provvedimento con cui il minore è dimesso dal centro di prima accoglienza.

Con riferimento agli Istituti penali per i minorenni, le statistiche sono elaborate, a partire dall'anno 2001, sulla base dei dati contenuti nel sistema informatico dell'Amministrazione Penitenziaria (S.I.A.P.), che comprende, unitamente ai dati dei detenuti nelle strutture per adulti, anche quelli dei detenuti in I.P.M. Tale sistema di acquisizione dei dati statistici ha sostituito la precedente rilevazione mensile. L'analisi statistica riguarda sia i movimenti verificatisi nel

corso dell'anno, sia i soggetti presenti (presenza a fine anno e presenza media giornaliera, che fornisce il numero dei soggetti mediamente presenti in ogni giorno dell'anno). Si analizzano, in particolare, le caratteristiche personali dell'utenza, la tipologia di reato e la posizione giuridica dei minori.

Per quanto riguarda gli Uffici di servizio sociale per i minorenni, i dati sono rilevati trimestralmente e si riferiscono ai minori segnalati agli U.S.S.M. dall'Autorità Giudiziaria, ai minori presi in carico ed agli interventi attuati in esecuzione dei provvedimenti giudiziari.

Con riferimento, infine, alle Comunità, i dati riguardano i minori sottoposti a provvedimento penale collocati sia presso le Comunità pubbliche, per le quali si fornisce un'analisi di dettaglio, sia presso comunità private, associazioni e cooperative, con cui vengono spesso stipulate convenzioni. La rilevazione statistica è effettuata con cadenza trimestrale e considera i movimenti in entrata e in uscita e la presenza di minori in queste strutture, nonché le principali caratteristiche demografiche degli stessi.

Roma, giugno 2004

1. I CENTRI DI PRIMA ACCOGLIENZA.

Premessa.

Questa prima parte del lavoro riguarda i minori arrestati, fermati e accompagnati entrati nei Centri di prima accoglienza (C.P.A.), le loro caratteristiche personali, le tipologie di reato ed i movimenti in entrata e in uscita.

L'analisi prende in considerazione non soltanto l'anno 2003, ma anche, in ottica temporale, gli anni precedenti a partire dall'anno in cui è stata avviata la rilevazione statistica.

Gli ingressi in C.P.A.

I dati analizzati in questo paragrafo si riferiscono al numero di *ingressi* in C.P.A., vale a dire che i minori transitati più volte nel corso dell'anno sono conteggiati tante volte per quanti sono stati gli ingressi.

Nel 2003 sono stati registrati 3.522 ingressi nei Centri di prima accoglienza, valore pressoché stabile rispetto all'anno precedente (+0,3%).

Disaggregando i dati secondo la nazionalità dei minori, si osserva che la componente straniera, inferiore a quella italiana nei primi anni in esame, ha costituito il 57% dell'utenza complessiva dell'anno 2003. Rispetto al 2002, essa è aumentata del 2%; in pari misura è, quindi, diminuita la componente italiana.

Distinguendo secondo il sesso, si nota la forte prevalenza dei maschi (80%) rispetto alle femmine (20%), molto più evidente tra gli italiani (96% di maschi e 4% di femmine) che tra gli stranieri (67% di maschi e 33% di femmine); la componente femminile è prevalentemente di nazionalità straniera (91% del totale delle femmine); in particolare, la componente straniera femminile è formata per la maggior parte da nomadi provenienti dai Paesi della Ex-Jugoslavia e dalla Romania.

Tabella 1.1 – Ingressi nei Centri di prima accoglienza negli anni 1991-2003, secondo la nazionalità e il sesso.

ANNI	Italiani			Stranieri			Totale		
	m	f	mf	m	f	mf	m	f	mf
1991	2.100	70	2.170	976	926	1.902	3.076	996	4.072
1992	2.512	79	2.591	1.020	941	1.961	3.532	1.020	4.552
1993	2.314	62	2.376	913	833	1.746	3.227	895	4.122
1994	2.089	72	2.161	1.067	857	1.924	3.156	929	4.085
1995	1.882	54	1.936	1.283	956	2.239	3.165	1.010	4.175
1996	1.880	72	1.952	996	842	1.838	2.876	914	3.790
1997	1.953	54	2.007	1.151	1.038	2.189	3.104	1.092	4.196
1998	1.848	69	1.917	1.385	920	2.305	3.233	989	4.222
1999	1.905	68	1.973	1.321	954	2.275	3.226	1.022	4.248
2000	1.686	58	1.744	1.433	817	2.250	3.119	875	3.994
2001	1.641	70	1.711	1.357	617	1.974	2.998	687	3.685
2002	1.475	86	1.561	1.315	637	1.952	2.790	723	3.513
2003	1.464	68	1.532	1.342	648	1.990	2.806	716	3.522

Tabella 1.2 – Ingressi nei Centri di prima accoglienza negli anni 1991-2003 di minori italiani e stranieri. Valori assoluti e percentuali di riga.

ANNI	Italiani		Stranieri		Totale
	N.	% di riga	N.	% di riga	
1991	2.170	53%	1.902	47%	4.072
1992	2.591	57%	1.961	43%	4.552
1993	2.376	58%	1.746	42%	4.122
1994	2.161	53%	1.924	47%	4.085
1995	1.936	46%	2.239	54%	4.175
1996	1.952	52%	1.838	48%	3.790
1997	2.007	48%	2.189	52%	4.196
1998	1.917	45%	2.305	55%	4.222
1999	1.973	46%	2.275	54%	4.248
2000	1.744	44%	2.250	56%	3.994
2001	1.711	46%	1.974	54%	3.685
2002	1.561	44%	1.952	56%	3.513
2003	1.532	43%	1.990	57%	3.522

Grafico 1.1 - Ingressi nei Centri di prima accoglienza negli anni dal 1991 al 2003. Italiani e stranieri.

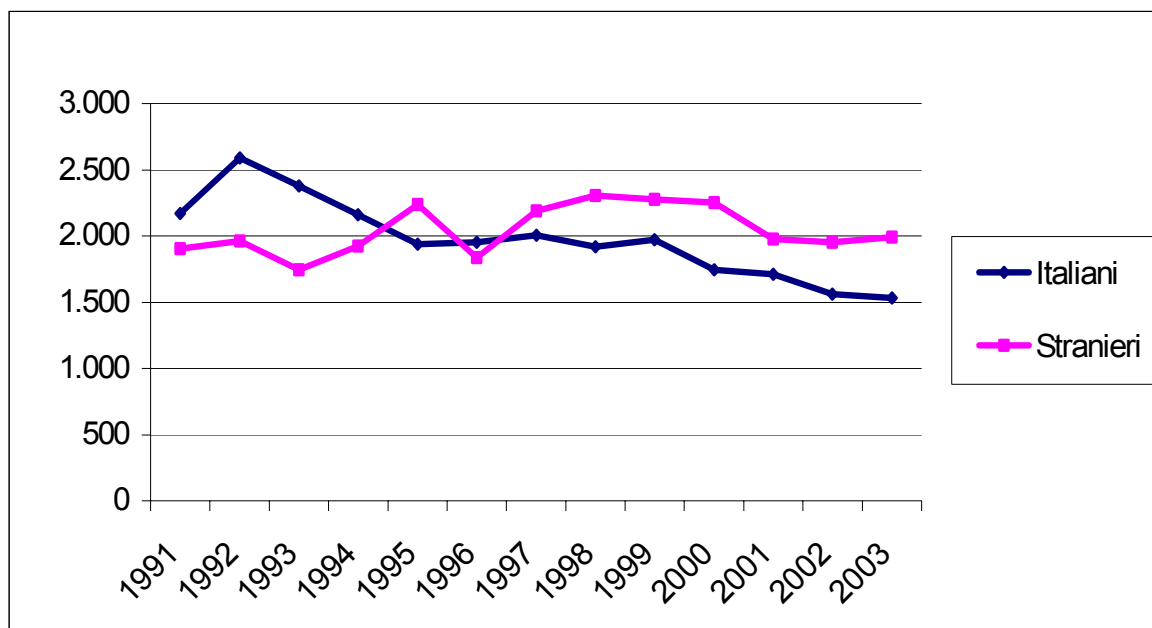


Grafico 1.2 - Ingressi nei Centri di prima accoglienza nell'anno 2003: composizione percentuale secondo la nazionalità.

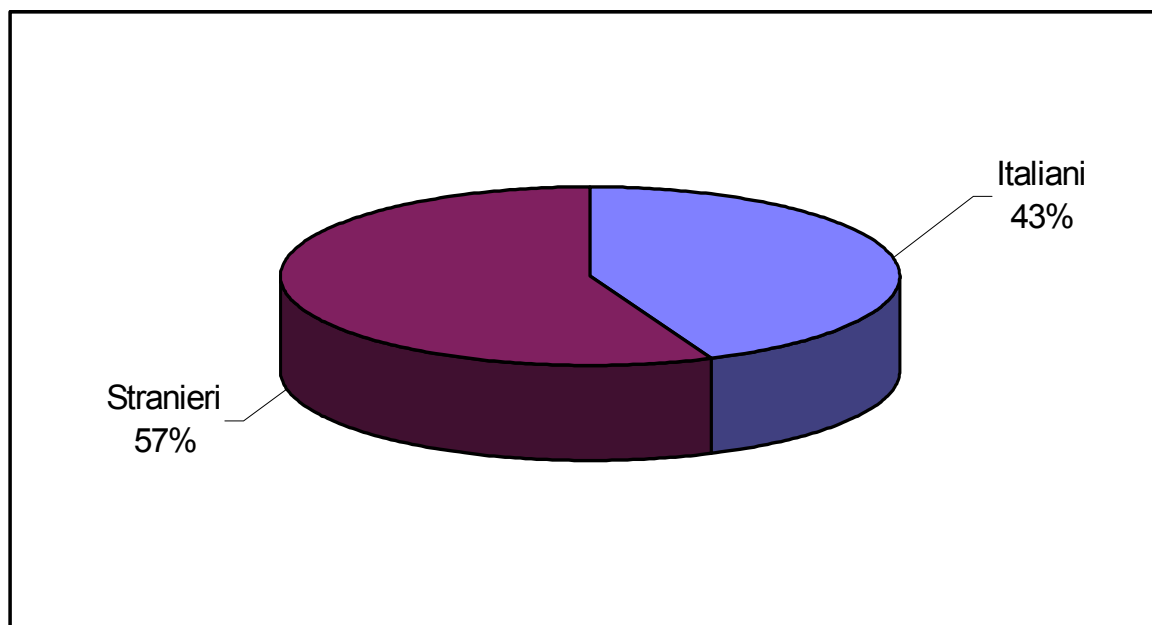
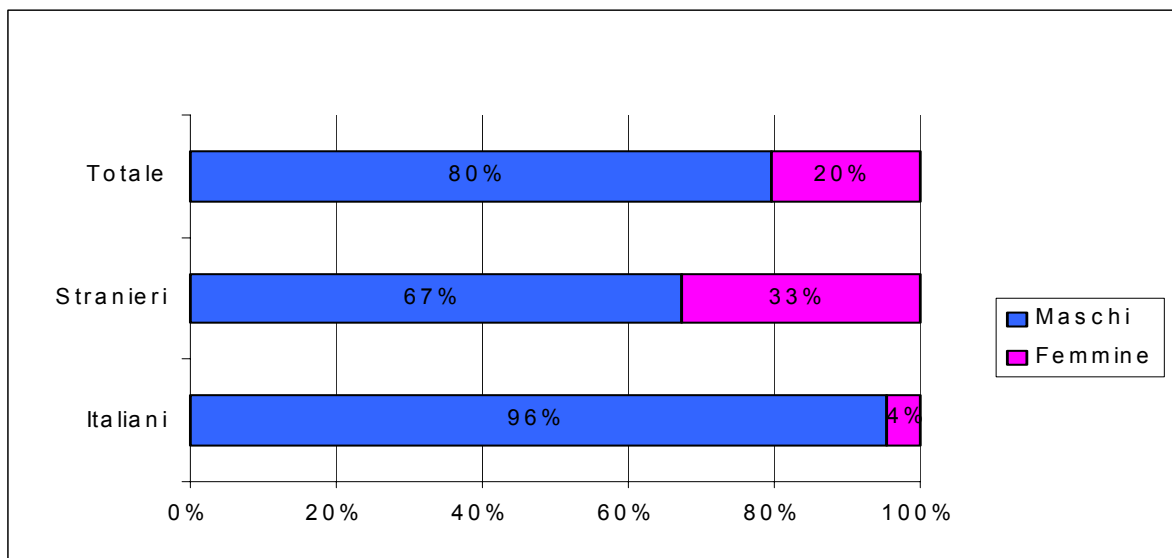


Grafico 1.3 - Ingressi nei Centri di prima accoglienza nell'anno 2003: composizione percentuale secondo il sesso.



Se si considera l'età dei minori entrati nei Centri di prima accoglienza nell'anno 2003 (*tabella 1.3*), si nota la prevalenza dei sedicenni e diciassettenni (rispettivamente 27% e 33% del totale degli ingressi), seguiti dai minori di quindici anni (18%). Meno numerosi i quattordicenni ed i minori in età non imputabile (rispettivamente 10% e 9% del totale); questi ultimi sono per la maggior parte di nazionalità straniera e spesso sono privi di un documento di identificazione, per cui l'età viene stimata solo in seguito ad esami radiologici eventualmente disposti dal giudice. Infatti, in molti casi, i dati anagrafici dei minori stranieri sono quelli dichiarati dagli stessi minori e non sempre si ha la possibilità di verificare l'esattezza delle loro dichiarazioni.

Tabella 1.3 – Ingressi nei Centri di prima accoglienza nell'anno 2003, secondo l'età e il sesso.

Età	Sesso		Totale
	maschi	femmine	
<14 anni	100	200	300
14 anni	254	109	363
15 anni	530	112	642
16 anni	822	138	960
17 anni	1.035	128	1.163
18 e oltre	65	29	94
Totale	2.806	716	3.522

I minori di età inferiore ai quattordici anni sono soprattutto di sesso femminile (67% dell'utenza con meno di quattordici anni) e nel 55% dei casi sono transitati nel C.P.A. di Roma.

Allo stesso modo, a causa della mancanza di documenti di identità, a volte sono condotti in C.P.A. soggetti maggiorenni, che si dichiarano minorenni e che, solo dopo gli accertamenti sull'età, sono collocati nelle strutture per adulti.

Grafico 1.4 - Ingressi nei Centri di prima accoglienza nell'anno 2003, secondo l'età e il sesso.

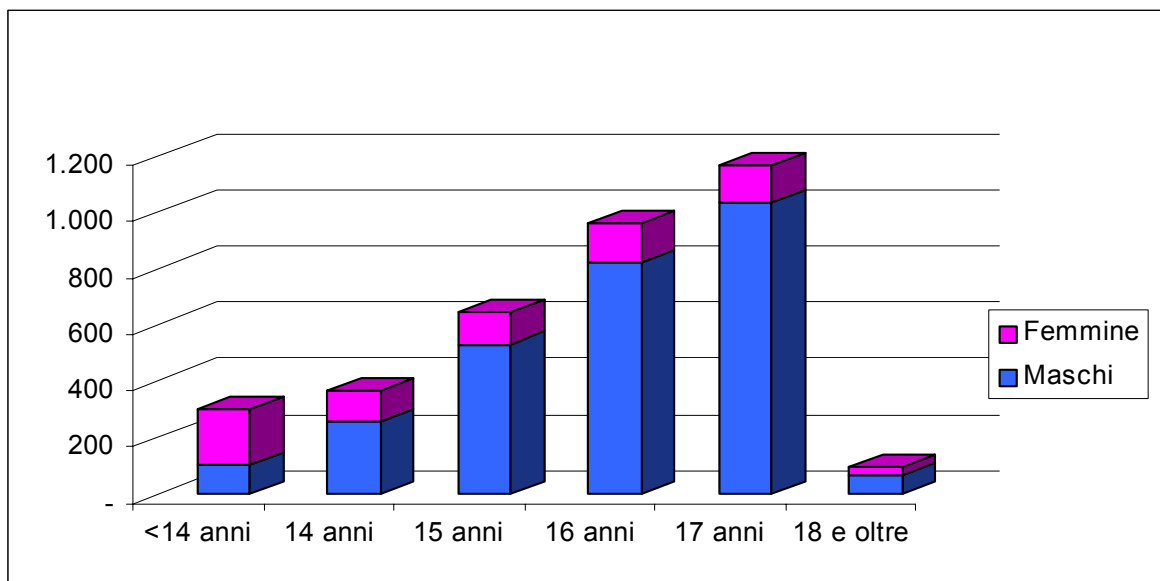


Grafico 1.5 - Ingressi nei Centri di prima accoglienza nell'anno 2003: composizione percentuale secondo l'età.

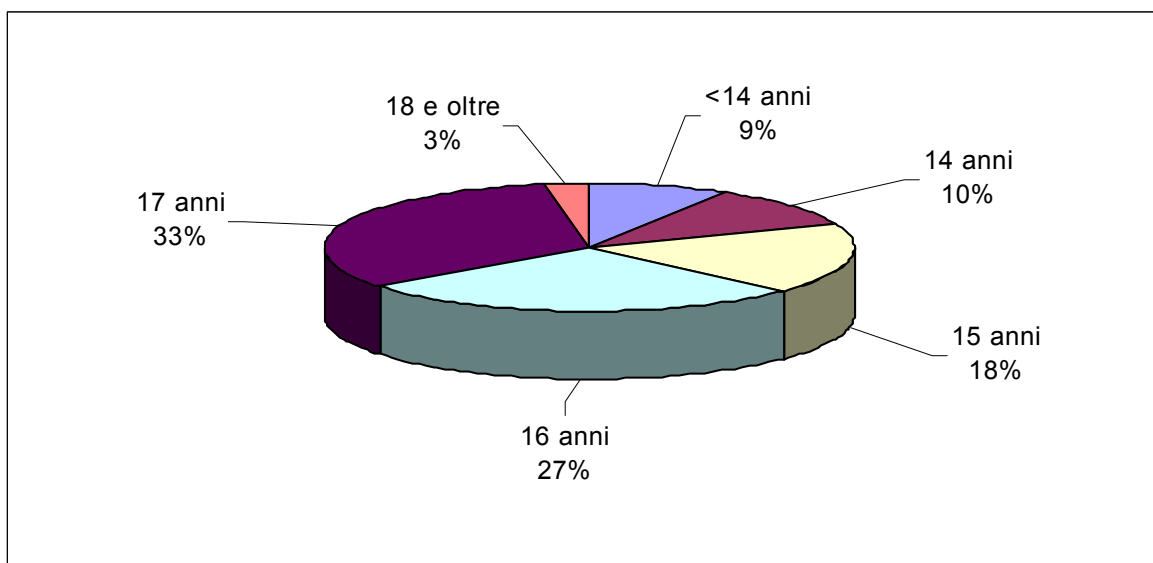


Tabella 1.4 – Ingressi nei Centri di prima accoglienza nell'anno 2003, secondo l'età e il Paese di provenienza.

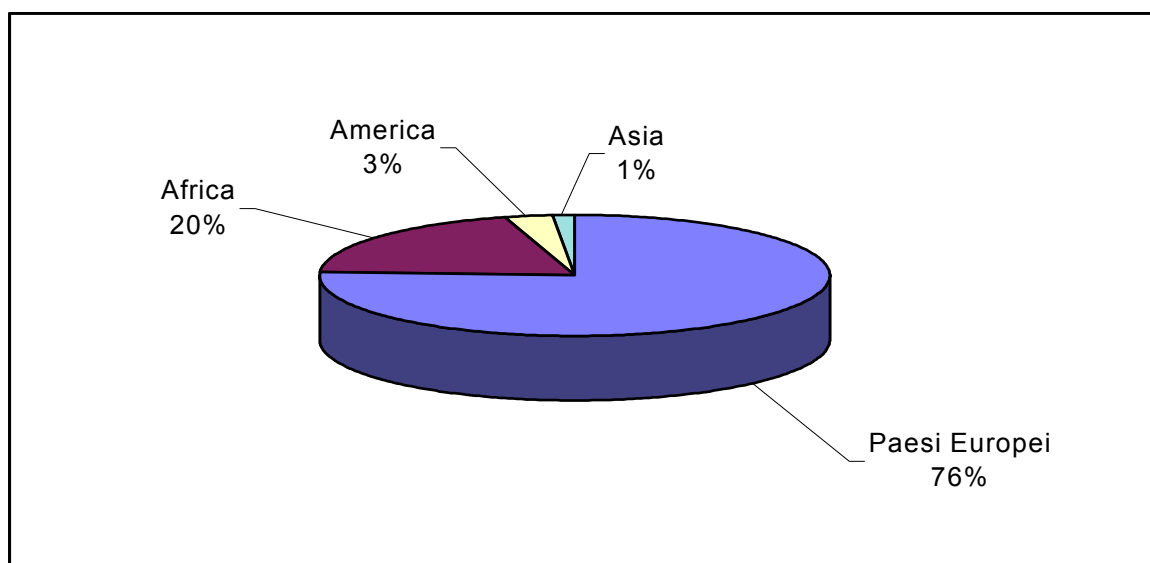
Paesi	Classi di età				Totale
	<14 anni	14-15	16-17	18 e oltre	
UNIONE EUROPEA	15	376	1.131	30	1.552
Italia	7	372	1.123	30	1.532
Francia	1	-	2	-	3
Germania	7	4	2	-	13
Regno Unito	-	-	2	-	2
Spagna	-	-	2	-	2
ALTRI PAESI EUROPEI	273	493	672	50	1.488
Albania	-	10	43	3	56
Bosnia-Erzegovina	61	84	58	9	212
Bulgaria	1	3	7	-	11
Croazia	64	63	48	4	179
Jugoslavia (Serbia-Montenegro)	71	103	78	16	268
Macedonia	-	10	13	-	23
Moldavia	1	5	27	1	34
Polonia	-	1	2	-	3
Rep. Ceca	1	2	3	-	6
Romania	70	210	383	16	679
Slovenia	3	-	-	-	3
Ungheria	-	-	4	-	4
Altri	1	2	6	1	10
AFRICA	12	108	261	12	393
Algeria	2	13	30	3	48
Marocco	7	82	214	9	312
Tunisia	2	8	9	-	19
Altri	1	5	8	-	14
AMERICA	-	21	39	2	62
Bolivia	-	7	1	-	8
Brasile	-	1	1	-	2
Cile	-	-	6	-	6
Colombia	-	-	5	-	5
Ecuador	-	11	9	2	22
Peru'	-	-	8	-	8
Rep. Dominicana	-	2	3	-	5
Altri	-	-	6	-	6
ASIA	-	7	20	-	27
Cina popolare	-	4	12	-	16
Iraq	-	2	2	-	4
Israele	-	-	2	-	2
Altri	-	1	4	-	5
TOTALE	300	1.005	2.123	94	3.522

Analizzando congiuntamente l'età e il Paese di provenienza dei minori (*tabella 1.4*), si può notare come l'utenza italiana sia prevalentemente concentrata nella classe d'età tra i sedici ed i diciassette anni (73% del totale degli italiani).

La gran parte dell'utenza straniera proviene dai Paesi dell'Est Europeo (76% del totale degli stranieri), quali la Romania, la Jugoslavia (Serbia – Montenegro), la Bosnia – Erzegovina e la Croazia, oppure dai Paesi del Nord Africa (20%), soprattutto Marocco e Algeria, e presenta una maggiore distribuzione tra le varie fasce d'età rispetto all'utenza italiana.

Si osserva, in particolare, rispetto all'anno 2002, il forte aumento dell'utenza rumena (+67%) e la diminuzione di quella albanese (-62%) e africana (-31%).

Grafico 1.6 - Ingressi nei Centri di prima accoglienza nell'anno 2003 di minori stranieri: composizione percentuale secondo il Paese di provenienza.

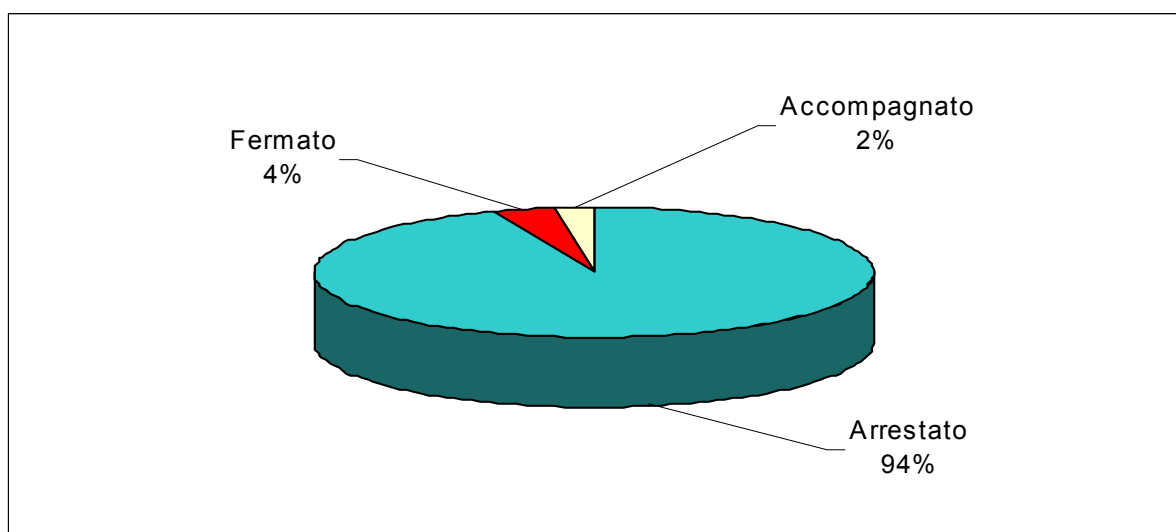


Passando a considerare il provvedimento in base al quale i minori sono stati condotti nel centro di prima accoglienza, dall'esame della *tabella 1.5* si nota che nella maggior parte dei casi (94%) si tratta di un provvedimento di arresto; poco frequenti i casi di fermo o di accompagnamento.

Tabella 1.5 – Ingressi nei Centri di prima accoglienza nell'anno 2003, secondo il provvedimento di ingresso e la nazionalità.

Provvedimento di ingresso	Nazionalità		Totale
	Italiani	Stranieri	
arrestato	1.449	1.866	3.315
Fermato	74	53	127
accompagnato	9	71	80
Totale	1.532	1.990	3.522

Grafico 1.7 - Ingressi nei Centri di prima accoglienza nell'anno 2003, secondo il provvedimento di ingresso.



La tabella 1.6 riporta la distribuzione territoriale degli ingressi, dalla quale si evince che il C.P.A. che ha registrato il maggior numero di transiti nell'anno 2003, come già era successo negli anni passati, è quello di Roma (986 ingressi, pari al 24,5% del totale complessivo); seguono i C.P.A. di Milano (389), Napoli (258), Firenze (252), Catania (252) e Torino (226).

Con particolare riferimento alle aree territoriali, a fronte di una situazione nazionale praticamente stabile, si osserva una diminuzione del numero degli ingressi pari al 9% nell'area di Nord Ovest, al 3% nel Nord Est e al 10% nel Sud. Si osserva, invece, un aumento complessivo del 13% nell'utenza dei C.P.A. dell'area centrale e del 4% in quelli delle Isole.

Si nota, infine, che i Centri di prima accoglienza del Centro – Nord hanno un’utenza prevalentemente straniera, contrariamente a quelli del Sud e delle Isole, in cui la componente italiana è decisamente predominante.

Tabella 1.6 – Distribuzione territoriale degli ingressi nei Centri di prima accoglienza nell’anno 2003, secondo la nazionalità.

Ripartizioni territoriali e C.P.A.	Nazionalità		Totale
	Italiani	Stranieri	
Nord Ovest			
Milano	113	276	389
Genova	42	137	179
Torino	56	170	226
Nord Est			
Trento	0	6	6
Treviso	38	138	176
Trieste	14	11	25
Bologna	40	128	168
Centro			
Ancona	13	8	21
Firenze	52	200	252
Roma	180	806	986
Sud			
L'Aquila	19	17	36
Napoli	226	32	258
Nisida (NA)	8	12	20
Salerno	34	4	38
Bari	123	9	132
Lecce	29	4	33
Taranto	22	1	23
Potenza	8	1	9
Catanzaro	34	4	38
Reggio Calabria	21	2	23
Isole			
Palermo	109	2	111
Catania	241	11	252
Messina	58	3	61
Caltanissetta	15	0	15
Quartucciu (CA)	20	6	26
Sassari	17	2	19
Totale	1.532	1.990	3.522

I minori entrati in C.P.A.

I dati riportati in questo paragrafo si riferiscono al numero di *minori* entrati nei Centri di prima accoglienza. Per l'elaborazione di questa analisi sono stati considerati non soltanto i dati personali riportati sul provvedimento di arresto, fermo o accompagnamento, ma anche le informazioni a disposizione dei servizi su eventuali *alias* del minore, ossia differenti generalità fornite dalla stessa persona (solitamente di nazionalità straniera, senza documento di identificazione) nei precedenti ingressi in C.P.A.

I minori entrati in C.P.A. nell'anno 2003 sono stati 3.069. Dall'analisi della tabella 1.7, che riporta la distribuzione secondo il numero degli ingressi nel corso dell'anno, e dei grafici 1.8 e 1.9, si osserva che l'89% dei minori ha effettuato un solo ingresso. Il restante 11% è invece transitato più volte.

Tabella 1.7 – Minori entrati nei Centri di prima accoglienza nell'anno 2003, secondo il numero degli ingressi effettuati nell'anno, la nazionalità e il sesso.

N° ingressi	Italiani			Stranieri			Totale		
	m	f	mf	m	f	mf	m	f	mf
1	1.315	64	1.379	987	357	1.344	2.302	421	2.723
2	68	2	70	132	76	208	200	78	278
3	3	0	3	21	20	41	24	20	44
4	1	0	1	7	9	16	8	9	17
5	0	0	0	0	2	2	0	2	2
6	0	0	0	0	2	2	0	2	2
7	0	0	0	0	3	3	0	3	3
TOTALE	1.387	66	1.453	1.147	469	1.616	2.534	535	3.069

Distinguendo secondo la nazionalità, si osserva che i minori entrati più di una volta in C.P.A. hanno un'incidenza percentuale superiore tra gli stranieri (17%) che tra gli italiani (5%).

Con riferimento al sesso, tale percentuale è superiore per le femmine (21%), essendo queste ultime soprattutto di nazionalità straniera.

Grafico 1.8 - Minori transitati in CPA nell'anno 2003: composizione percentuale secondo il numero degli ingressi. Italiani, stranieri, totale.

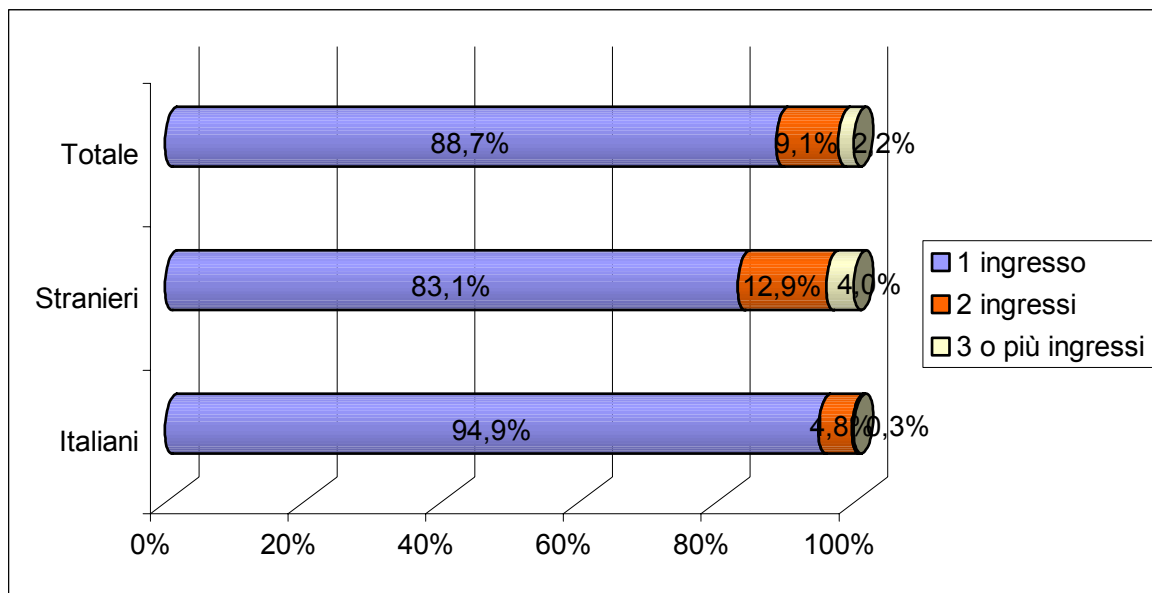
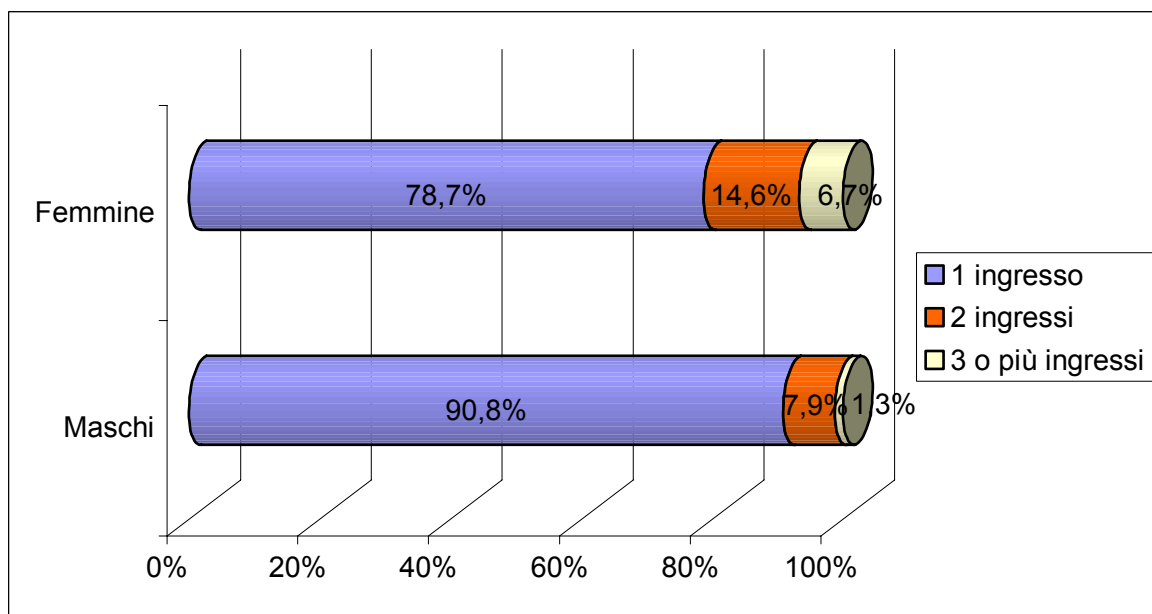


Grafico 1.9 - Minori transitati in CPA nell'anno 2003: composizione percentuale secondo il numero degli ingressi. Maschi e femmine.



I reati.

L'analisi è stata condotta considerando tutti i reati a carico dei minori (non soltanto quello più grave), pertanto il numero totale dei reati è superiore al numero degli ingressi (grafico 1.10 e tabella 1.8).

La maggior parte dei reati a carico dei minori entrati in C.P.A. (72,7% nel 2003) è contro il patrimonio, soprattutto furto e rapina, che risultano prevalenti sia per i minori italiani sia per quelli stranieri; in particolare il furto aggravato rappresenta il reato maggiormente commesso.

Molto frequenti sono anche le violazioni del D.P.R.309/90, "*Testo unico delle leggi in materia di disciplina degli stupefacenti e sostanze psicotrope, prevenzione, cura e riabilitazione dei relativi stati di tossicodipendenza*" (16,3% nel 2003).

Tra i reati contro la persona, che nel 2003 hanno un'incidenza complessiva sul totale pari al 4,4%, presentano una maggiore frequenza le lesioni personali volontarie e colpose.

Grafico 1.9 - Reati a carico dei minori transitati in C.P.A. nell'anno 2003: composizione percentuale secondo la tipologia.

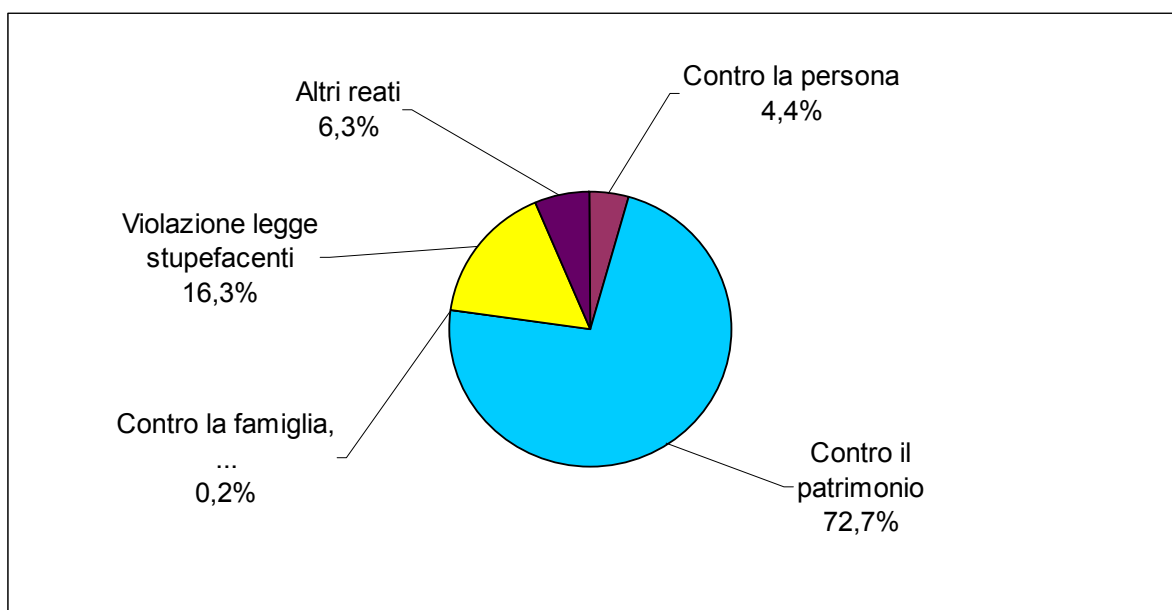


Tabella 1.8 – Reati a carico dei soggetti transitati nei Centri di prima accoglienza nell'anno 2003*, secondo la nazionalità e il sesso.

Categorie di reato	Italiani			Stranieri			Totale		
	m	f	m+f	m	f	m+f	m	f	m+f
Contro la persona									
omicidio volontario	3	1	4	4	-	4	7	1	8
omicidio volontario tentato	9	1	10	3	-	3	12	1	13
omicidio preterintenzionale	-	1	1	1	-	1	1	1	2
omicidio pret. tentato	2	-	2	-	-	-	2	-	2
omicidio colposo	9	-	9	6	1	7	15	1	16
lesioni personali volontarie	17	3	20	21	1	22	38	4	42
lesioni personali colpose	26	-	26	19	5	24	45	5	50
violenza privata, minaccia	6	-	6	2	-	2	8	-	8
violenze sessuali	15	-	15	12	-	12	27	-	27
atti sessuali con minorenni	2	-	2	-	-	-	2	-	2
altri	6	-	6	1	2	3	7	2	9
Totale	95	6	101	69	9	78	164	15	179
Contro la famiglia, ...	-	-	-	4	6	10	4	6	10
Contro il patrimonio									
furto	613	21	634	794	563	1.357	1.407	584	1.991
rapina	382	17	399	281	69	350	663	86	749
estorsione	53	5	58	18	7	25	71	12	83
sequestro di persona	6	-	6	19	2	21	25	2	27
danneggiamento	19	-	19	5	-	5	24	-	24
ricettazione	33	1	34	25	5	30	58	6	64
altri	2	-	2	3	3	6	5	3	8
Totale	1.108	44	1.152	1.145	649	1.794	2.253	693	2.946
Violazione legge stupefacenti	385	26	411	241	10	251	626	36	662
Altri reati									
falsità in atti e persone	2	-	2	26	10	36	28	10	38
falsità in monete	-	-	-	1	-	1	1	-	1
resistenza, violenza, oltraggio a P.U.	18	1	19	15	-	15	33	1	34
associazione per delinquere	1	1	2	-	-	-	1	1	2
ass. per delinquere tipo mafioso	-	-	-	1	2	3	1	2	3
violazione legge armi	50	4	54	23	7	30	73	11	84
altri	20	1	21	59	14	73	79	15	94
Totale	91	7	98	125	33	158	216	40	256
Totale complessivo	1.679	83	1.762	1.584	707	2.291	3.263	790	4.053

Con riferimento alla nazionalità dei minori, sia per gli italiani sia per gli stranieri si conferma la prevalenza dei reati contro il patrimonio, con una minore incidenza percentuale nei primi (65% del totale dei reati degli italiani) rispetto ai secondi (78% del totale dei reati degli stranieri). Al contrario, le violazioni delle disposizioni contenute nel D.P.R.309/90 in materia di sostanze stupefacenti ed i

* Il totale dei reati è superiore al totale degli ingressi perché per ogni soggetto sono considerati tutti i reati connessi all'ingresso in C.P.A.

reati contro la persona hanno un'incidenza percentuale superiore tra gli italiani (rispettivamente 23% e 6%) che tra gli stranieri (rispettivamente 11% e 3%).

Con riferimento al sesso, dalla tabella 1.8 si può notare come le femmine siano coinvolte soprattutto in reati contro il patrimonio.

Le uscite dal C.P.A.

La maggior parte dei soggetti transitati in C.P.A. viene dimessa con l'applicazione di una misura cautelare, come si può notare dalla tabella 1.9; nel 2003 questa categoria ha costituito il 67% del totale delle uscite, percentuale piuttosto stabile nel corso del tempo.

Disaggregando tra italiani e stranieri, si nota una maggiore applicazione delle misure cautelari per gli italiani (77%) rispetto agli stranieri (60%). Se si esaminano gli altri tipi di uscita, per gli stranieri risultano molto frequenti le uscite per remissione in libertà, perché il minore non era in età imputabile (in particolare nomadi di sesso femminile) o perché mancavano i presupposti per l'arresto o il fermo.

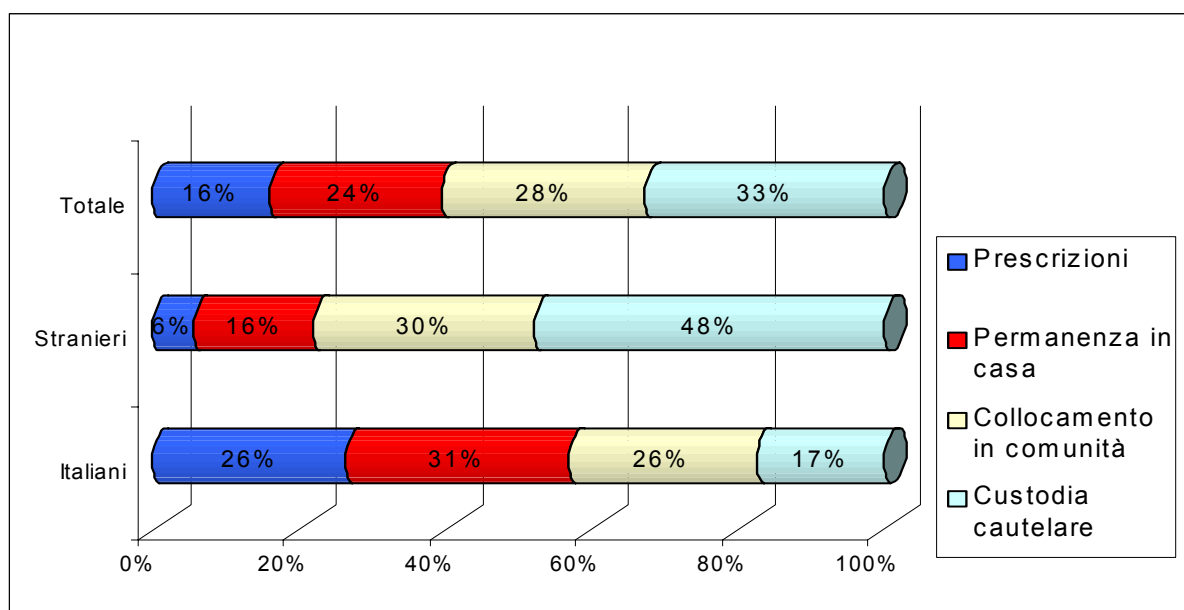
Analizzando in dettaglio le uscite con applicazione di misura cautelare, dall'esame del grafico 1.11 si evince che la misura più applicata è quella della custodia cautelare (33% nell'anno 2003), seguita dal collocamento in comunità (28%) e dalla permanenza in casa (24%). Meno frequenti i casi in cui il giudice impartisce ai minorenni la misura delle prescrizioni (16%).

Distinguendo tra italiani e stranieri, risulta nettamente prevalente, per questi ultimi, l'applicazione della custodia cautelare (48%), mentre, per gli italiani, vengono disposte prevalentemente misure non detentive e, in particolare, la permanenza in casa (31%).

Tabella 1.9 – Uscite dai Centri di prima accoglienza nell'anno 2003, secondo la nazionalità, il sesso e il provvedimento all'uscita.

USCITE	ITALIANI			STRANIERI			TOTALE		
	m	f	mf	m	f	mf	m	f	mf
Con applicazione misura cautelare									
Prescrizioni	300	11	311	50	16	66	350	27	377
Permanenza in casa	346	17	363	101	94	195	447	111	558
Collocamento in comunità	286	17	303	289	69	358	575	86	661
Custodia cautelare	201	6	207	410	159	569	611	165	776
Altre uscite									
Remissione in libertà	201	9	210	286	116	402	487	125	612
Decorrenza termini	4	-	4	10	5	15	14	5	19
Minore di 14 anni	1	1	2	34	125	159	35	126	161
Estraneità al fatto	1	-	1	3	2	5	4	2	6
Minore in stato di gravidanza	-	1	1	-	9	9	-	10	10
Mancanza di altri presupposti	115	3	118	138	38	176	253	41	294
Maggiorenne	2	-	2	9	9	18	11	9	20
Altro	8	3	11	13	6	19	21	9	30
Totale	1.465	68	1.533	1.343	648	1.991	2.808	716	3.524

Grafico 1.10 - Uscite da C.P.A. nell'anno 2003 con applicazione di misura cautelare: composizione percentuale secondo la tipologia di misura. Italiani, stranieri, totale.



2. GLI ISTITUTI PENALI PER I MINORENNI.

Premessa.

L'analisi statistica sviluppata in questa seconda parte del lavoro riguarda sia la presenza di minori sia i movimenti in entrata e in uscita registrati nel corso dell'anno negli Istituti penali per i minorenni.

L'attenzione è focalizzata sulle caratteristiche dell'utenza dell'anno 2003, ma è riportata anche l'analisi storica dei dati.

Come anticipato nell'introduzione, a partire dal 2001, le statistiche sono elaborate sulla base dei dati contenuti nel sistema informatico del Dipartimento dell'Amministrazione Penitenziaria, che comprende anche i dati relativi ai detenuti in I.P.M.

La presenza media giornaliera in I.P.M.

La *presenza media giornaliera* indica il numero di soggetti presenti in ogni giorno del periodo considerato. Gli indici riportati nella tabella 2.1 sono stati calcolati su base annua e, pertanto, indicano il numero di detenuti presenti, in media, in I.P.M. in ogni giorno dell'anno.

La presenza media giornaliera in I.P.M. nell'anno 2003 è risultata pari a 475 minori, in leggero aumento rispetto all'anno precedente (+1%).

Considerando tutta la serie storica a disposizione, si osserva che all'aumento registrato nei primi quattro anni in esame è seguita una fase di diminuzione, durata fino al 1999, anno in cui la presenza media giornaliera è risultata pari a 426 unità. I successivi due anni si caratterizzano, invece, per l'aumento del numero dei minori detenuti (nel 2001 erano 487), nuovamente in diminuzione nell'anno 2002 e precisamente pari a 470.

Disaggregando secondo la nazionalità dell'utenza, si osserva il progressivo aumento del numero dei minori stranieri presenti in I.P.M. (234 nell'anno 2003,

contro gli 87 del 1991). Nei primi anni in esame, l'incidenza della componente straniera sul totale dei detenuti oscillava tra il 21% e il 26%; nell'ultimo biennio, tale incidenza è risultata pari al 49%.

Tabella 2.1 – Presenza media giornaliera negli Istituti penali per i minorenni negli anni 1991-2003, secondo la nazionalità.

Anni	Nazionalità				Totale
	Italiani		Stranieri		
	N°	% di riga	N°	% di riga	
1991	269	76%	87	24%	356
1992	401	78%	113	22%	514
1993	442	79%	118	21%	560
1994	477	77%	140	23%	616
1995	405	74%	145	26%	551
1996	373	71%	153	29%	526
1997	331	66%	168	34%	499
1998	267	61%	171	39%	438
1999	246	58%	180	42%	426
2000	251	53%	223	47%	474
2001	256	53%	231	47%	487
2002	238	51%	232	49%	470
2003	241	51%	234	49%	475

Grafico 2.1 - Presenza media in I.P.M. negli anni 1991-2003, secondo la nazionalità.

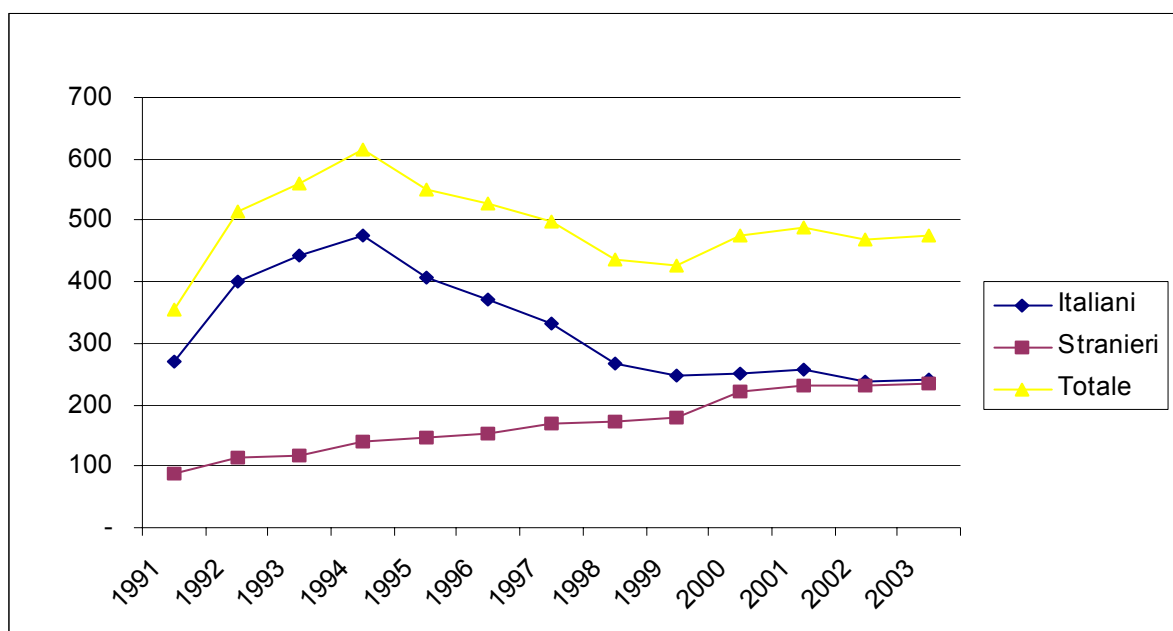
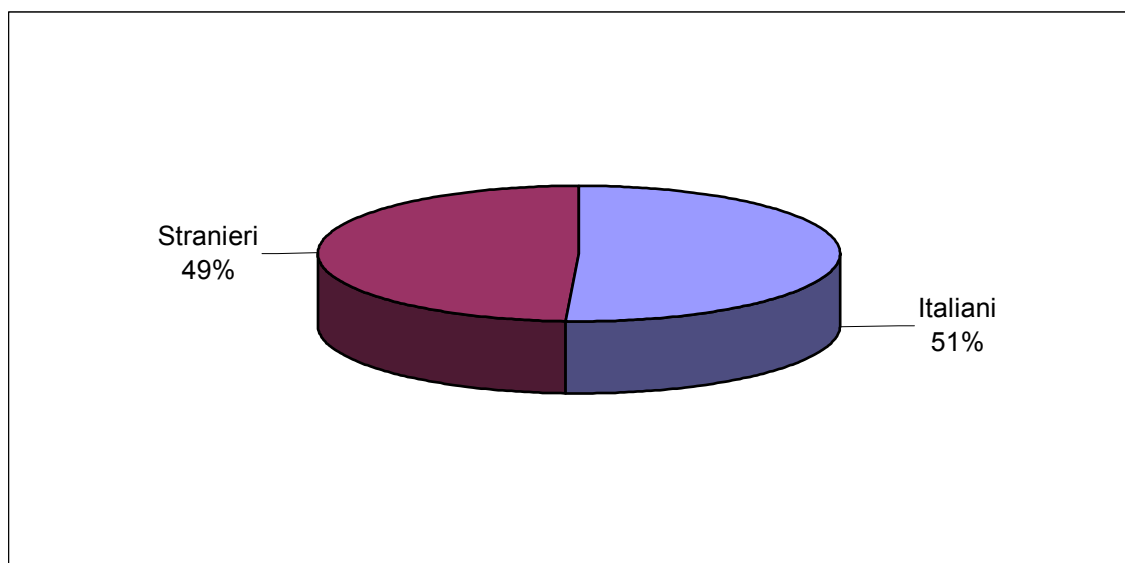


Grafico 2.2 - Presenza media giornaliera in I.P.M. nell'anno 2003, secondo la nazionalità.



Con riferimento ai Paesi di provenienza (tabella 2.2), si osserva che la maggior parte dei detenuti stranieri proviene dai Paesi dall'Est Europeo e, in particolare, dalla Jugoslavia, dalla Romania e dall'Albania.

Numerosi sono anche i minori provenienti dall'Africa, soprattutto dal Marocco e dall'Algeria; inferiore è, invece, la presenza di minori provenienti dall'America e dall'Asia.

Rispetto all'anno 2002, si osserva la diminuzione del numero di detenuti africani (da 99 a 82) e l'aumento di quelli provenienti dall'Est Europeo (da 119 a 133) e dall'Asia (da 5 a 12); sostanzialmente stabile il numero dei detenuti americani. Con particolare riferimento ai Paesi Europei, si deve specificare che l'aumento ha riguardato essenzialmente i detenuti rumeni (da 17 a 46); è risultata, invece, in diminuzione la presenza di minori jugoslavi (da 50 a 45) e albanesi (da 45 a 32).

Con riferimento al sesso, la componente femminile ha costituito, in media, il 10% del totale dei detenuti in I.P.M. nell'anno 2003 (un punto percentuale in più rispetto al 2002). Distinguendo secondo la nazionalità, si osserva che tale incidenza sale al 17% del totale stranieri (tre punti percentuali in più rispetto all'anno precedente) e scende al 3% del totale italiani (percentuale stabile rispetto

al passato). Le detenute di nazionalità straniera provengono principalmente dai Paesi dell'Est Europeo e, in particolare dalla Jugoslavia, dalla Croazia e dalla Romania.

Tabella 2.2 – Presenza media giornaliera negli Istituti penali per i minorenni nell'anno 2003, secondo il Paese di provenienza ed il sesso.

Paesi di provenienza	Sesso		Totale
	maschi	femmine	
Unione Europea			
Italia	232,7	8,3	241,0
Francia	0,2	0,0	0,2
Germania	0,5	0,3	0,8
Spagna	0,1	0,0	0,1
Altri Paesi Europei			
Albania	32,2	0,0	32,2
Bulgaria	0,2	0,1	0,3
Croazia	1,1	7,3	8,3
Jugoslavia	22,4	22,3	44,7
Macedonia	0,3	0,0	0,3
Moldavia	1,2	0,0	1,2
Polonia	0,8	0,0	0,8
Romania	36,8	8,8	45,6
Africa			
Algeria	11,8	0,0	11,8
Congo	0,3	0,0	0,3
Etiopia	0,2	0,0	0,2
Marocco	62,1	0,1	62,2
Tunisia	7,1	0,0	7,1
Zaire	0,2	0,0	0,2
America			
Cile	1,1	0,0	1,1
Colombia	0,7	0,0	0,7
Ecuador	2,5	0,0	2,5
Perù	0,4	0,0	0,4
Rep. Dominicana	1,4	0,0	1,4
Venezuela	0,1	0,0	0,1
Asia			
Cina popolare	8,3	0,0	8,3
Iraq	0,9	0,0	0,9
Palestina	1,4	0,0	1,4
India	0,5	0,0	0,5
Israele	0,8	0,0	0,8
Siria	0,3	0,0	0,3
Totale	428,3	47,1	475,4

Grafico 2.3 - Presenza media giornaliera in I.P.M. nell'anno 2003: composizione percentuale secondo il Paese di provenienza dei minori.

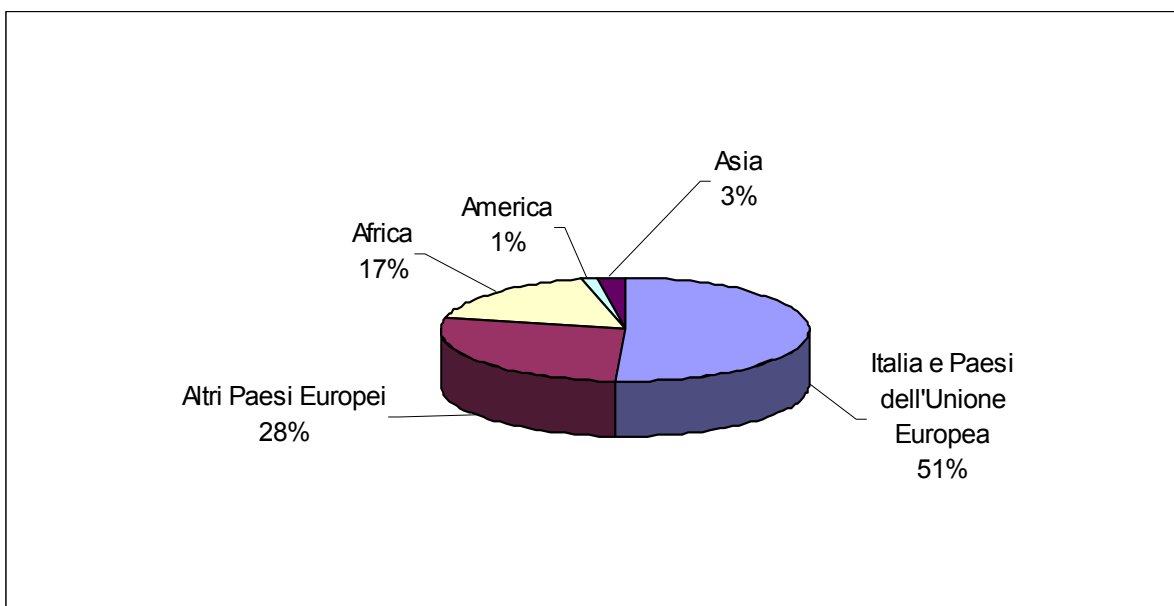
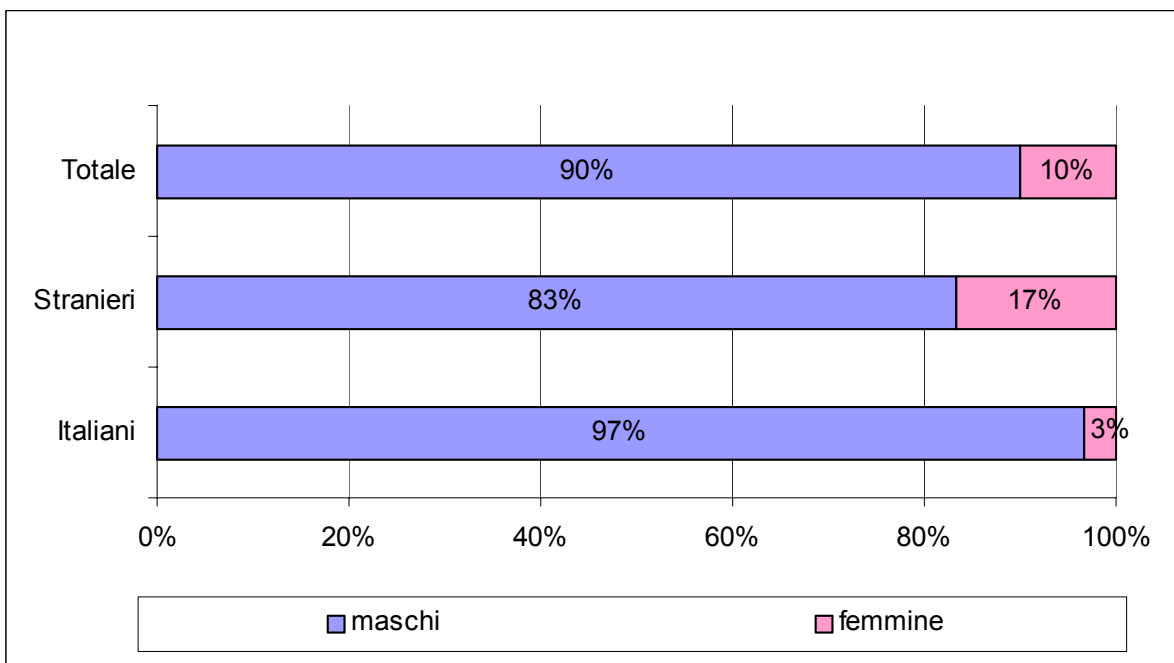


Grafico 2.4 - Presenza media giornaliera in I.P.M. nell'anno 2003: Composizione percentuale secondo il sesso. Italiani, stranieri, totale.



Passando a considerare la posizione giuridica dei detenuti (tavola 2.3), si distingue tra soggetti in custodia cautelare (in attesa di primo giudizio o del giudizio di appello o dell'esito del ricorso in Cassazione) e soggetti condannati in esecuzione di pena.

Dall'analisi, si evince una maggiore presenza di detenuti giudicabili (rispetto al totale dei presenti, 50% in attesa di primo giudizio, 11% appellanti, 2% ricorrenti); i definitivi costituiscono, invece, il 37% del totale.

Se si distingue secondo la nazionalità, la situazione è differente tra italiani e stranieri: l'incidenza percentuale dei detenuti in esecuzione di pena passa, infatti, dal 49% degli italiani al 25% degli stranieri.

Tabella 2.3 – Presenza media giornaliera negli Istituti penali per i minorenni nell'anno 2003, secondo la posizione giuridica, la classe d'età ed il sesso.

Italiani

Posizione giuridica	14-15		16-17		giovani adulti		totale		
	m	f	m	f	m	f	m	f	mf
In attesa di primo giudizio	10,3	1,0	63,1	1,0	20,8	0,3	94,3	2,3	96,6
Appellanti	2,3	0,2	11,3	0,1	8,1	0,8	21,7	1,0	22,7
Ricorrenti	0,0	0,0	1,5	0,0	3,1	0,2	4,6	0,2	4,8
Definitivi	1,6	0,0	16,8	0,2	93,8	4,6	112,3	4,8	117,0
Totale	14,3	1,2	92,7	1,3	125,8	5,8	232,8	8,3	241,0

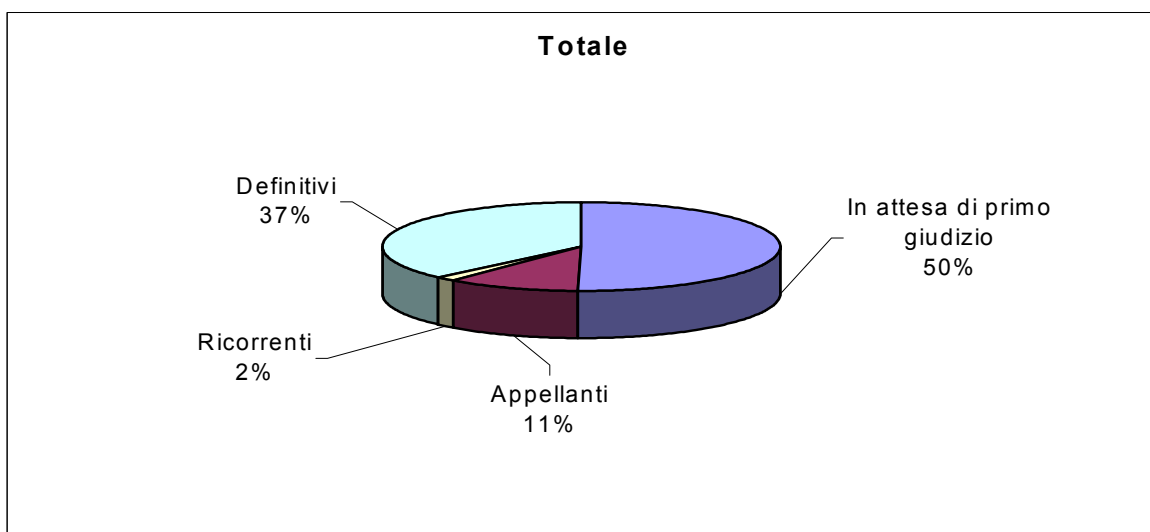
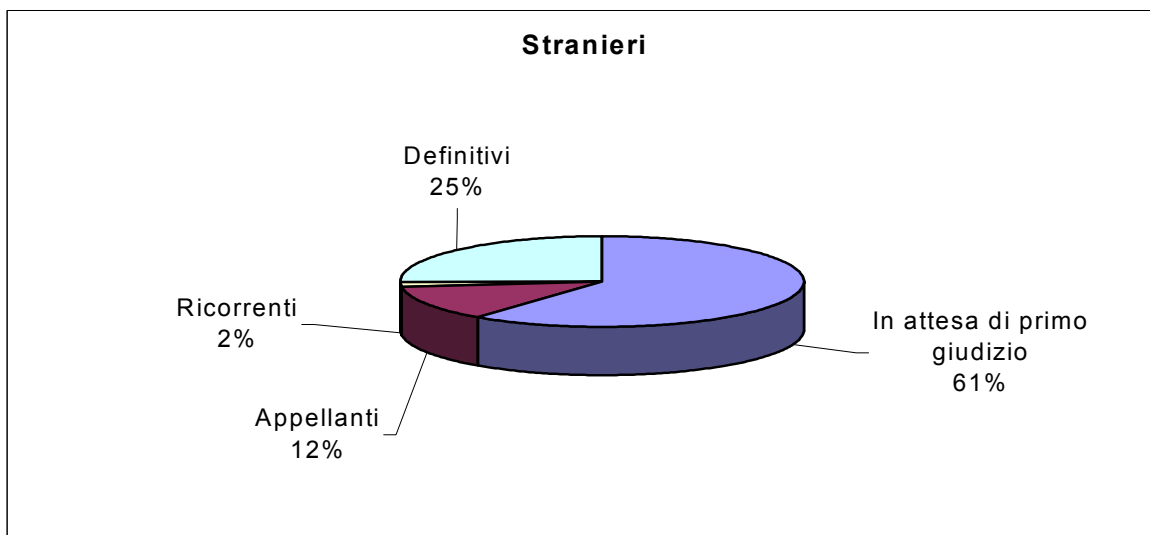
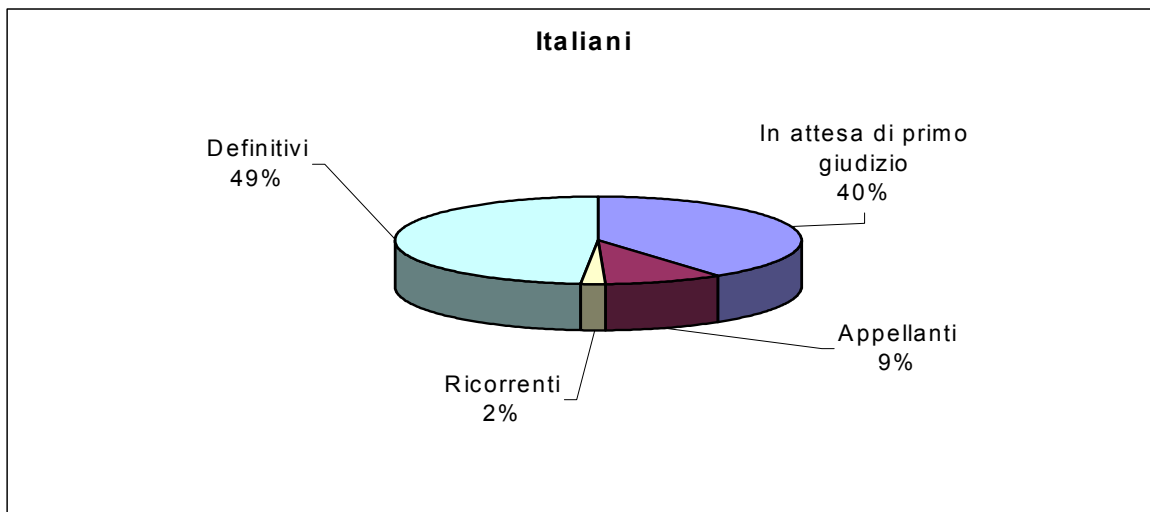
Stranieri

Posizione giuridica	14-15		16-17		giovani adulti		totale		
	m	f	m	f	m	f	m	f	mf
In attesa di primo giudizio	26,8	9,3	67,6	13,0	23,1	2,3	117,4	24,6	141,9
Appellanti	4,9	2,7	11,8	2,3	7,2	0,3	23,8	5,3	29,2
Ricorrenti	0,2	1,0	1,1	0,0	1,6	0,0	2,8	1,0	3,8
Definitivi	2,2	0,2	14,3	1,7	35,0	6,1	51,5	7,8	59,3
Totale	34,0	13,1	94,8	17,0	66,7	8,7	195,5	38,8	234,2

Totale

Posizione giuridica	14-15		16-17		giovani adulti		totale		
	m	f	m	f	m	f	m	f	mf
In attesa di primo giudizio	37,1	10,3	130,7	14,0	43,9	2,7	211,7	26,9	238,6
Appellanti	7,3	2,8	23,0	2,4	15,3	1,1	45,5	6,3	51,8
Ricorrenti	0,2	1,0	2,6	0,0	4,7	0,2	7,4	1,2	8,6
Definitivi	3,8	0,2	31,2	1,8	128,8	10,7	163,7	12,7	176,4
Totale	48,3	14,3	187,4	18,3	192,7	14,6	428,3	47,1	475,4

**Grafico 2.5 a, b, c - Presenza media giornaliera in I.P.M. nell'anno 2003:
composizione percentuale secondo la posizione giuridica.**

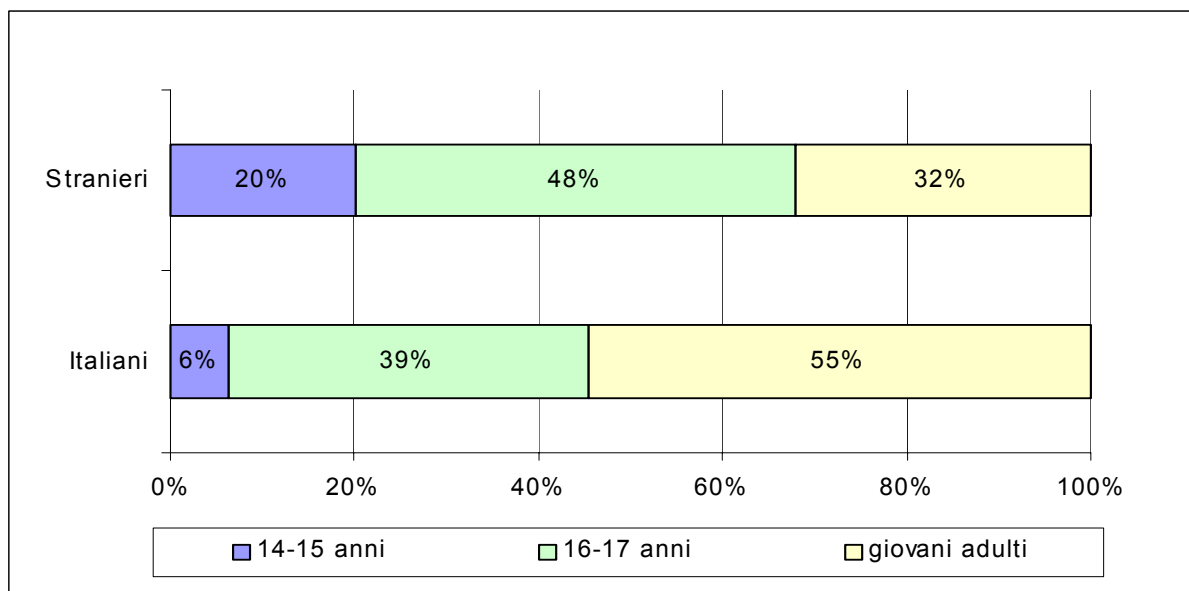


Con riferimento all'età dei detenuti, si precisa che gli Istituti penali per i minorenni ospitano anche i detenuti cosiddetti "giovani adulti", soggetti maggiorenni che hanno commesso il reato da minorenni, e che, secondo quanto stabilito dalla legge, sono seguiti dai servizi minorili fino al compimento del ventunesimo anno di età.

Dall'analisi dei dati, si osserva che nell'anno 2003 l'utenza italiana aveva un'età media pari a 18 anni, essendo costituita da giovani adulti per il 55%, da minori tra i sedici e diciassette anni per il 39% e soltanto per il restante 6% da minori di età compresa tra i quattordici e i quindici anni.

Per quanto riguarda, invece, i detenuti stranieri, questi ultimi avevano un'età media più bassa, ossia pari a 17 anni, essendo in prevalenza minorenni (il 20% tra i quattordici e i quindici anni e il 48% tra i sedici e i diciassette anni) e per il 32% giovani adulti.

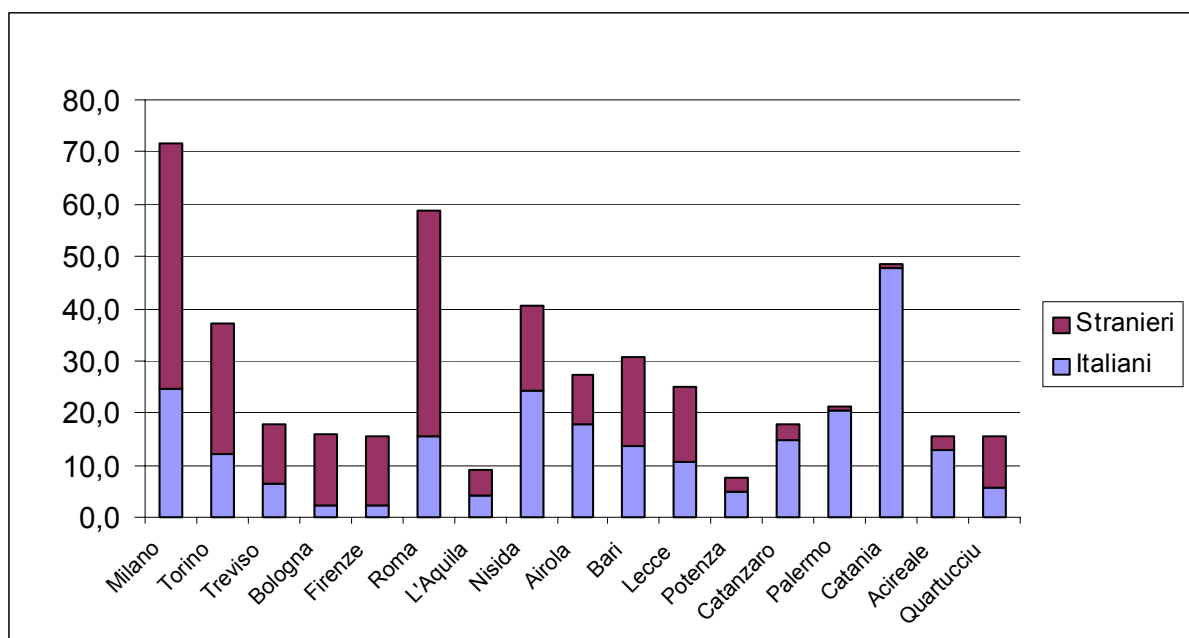
Grafico 2.6 - Presenza media giornaliera in I.P.M. nell'anno 2003. Composizione percentuale secondo la classe d'età.



Considerando la presenza media giornaliera in ognuno dei diciassette Istituti penali per i minorenni nell'anno 2003, si riscontra il valore più elevato per l'I.P.M. di

Milano. Nell'Italia Centrale si distingue l'I.P.M. di Roma, al Sud l'I.P.M. di Nisida (Napoli), nelle Isole quello di Catania.

Grafico 2.7 - Presenza media giornaliera negli Istituti penali per i minorenni nell'anno 2003, secondo la nazionalità.



Si nota, inoltre, come l'utenza degli Istituti penali per i minorenni del Nord e del Centro sia costituita prevalentemente da soggetti di nazionalità straniera; al Sud e nelle Isole, invece, predomina la componente italiana.

La presenza in I.P.M. a fine anno 2003.

I detenuti presenti in I.P.M. al 31 dicembre 2003 erano 442 (45% italiani, 55% stranieri), in numero inferiore, quindi, rispetto alla presenza media giornaliera nel corso dell'anno.

Per ciascun detenuto sono stati rilevati i reati a carico, riportati nelle tabelle 2.4 e 2.4 bis. L'analisi delle tipologie di reato è stata sviluppata considerando sia il reato più grave (tabella 2.4) sia tutti i reati (tabella 2.4a) a carico dei detenuti.

Dall'analisi dei dati relativi al reato più grave, si nota la prevalenza dei reati contro il patrimonio (66%), ed in particolare furto aggravato, rapina e rapina

aggravata; rilevante è, inoltre, il numero dei detenuti per violazione delle disposizioni contenute nel D.P.R.309/90 in materia di stupefacenti (20%); più basso il numero dei detenuti per reati contro la persona (12%) o per altri tipi di delitti (2%).

Distinguendo tra italiani e stranieri, si osserva una maggiore incidenza per i primi dei reati contro la persona, per i secondi delle violazioni delle disposizioni in materia di sostanze stupefacenti.

Tabella 2.4 – Detenuti presenti negli Istituti penali per i minorenni al 31 dicembre 2003, secondo il reato più grave, la nazionalità ed il sesso.

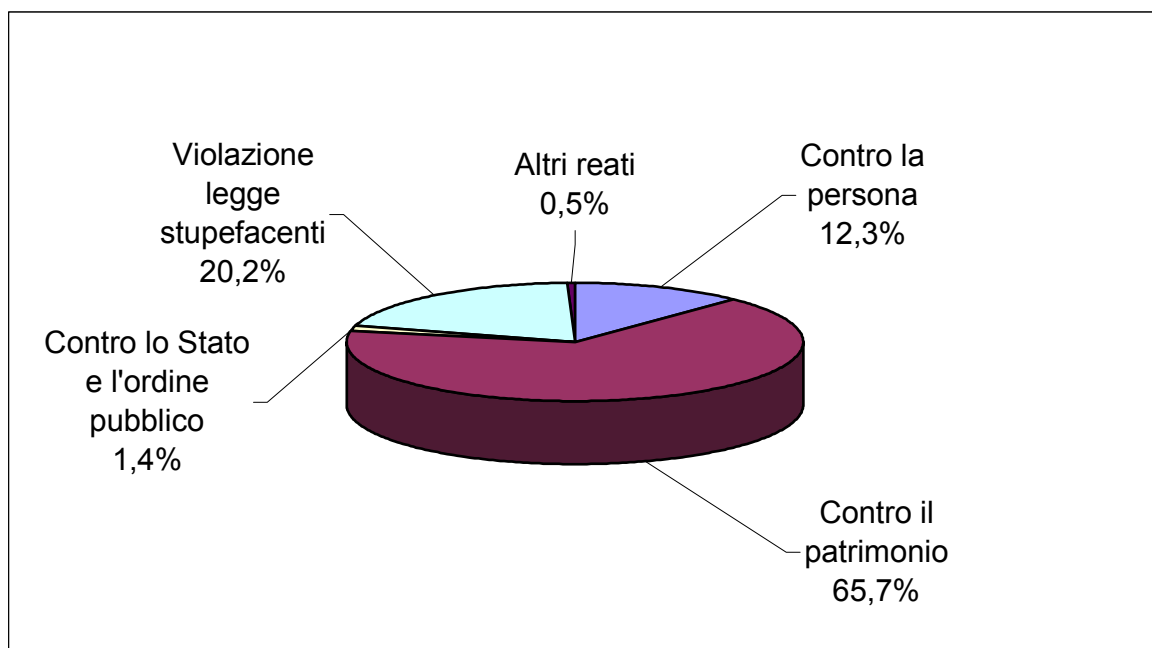
Categorie di reato	Italiani			Stranieri			Totale		
	m	f	mf	m	f	mf	m	f	mf
Contro la persona									
Omicidio volontario	8	3	11	-	-	-	8	3	11
Omicidio volontario agg.to	13	1	14	6	-	6	19	1	20
Omicidio volontario tentato	6	-	6	1	-	1	7	-	7
Omicidio volontario tentato agg.to	2	-	2	1	-	1	3	-	3
Violenza sessuale	1	-	1	1	-	1	2	-	2
Violenza sessuale di gruppo	-	-	-	4	-	4	4	-	4
Violenza sessuale di gruppo aggr.ta	-	-	-	3	-	3	3	-	3
Lesioni personali volontarie aggr.te	3	-	3	1	-	1	4	-	4
Totale	33	4	37	17	-	17	50	4	54
Contro il patrimonio									
Rapina	19	-	19	30	8	38	49	8	57
Rapina agg.ta	62	1	63	25	5	30	87	6	93
Rapina tentata	3	2	5	5	-	5	8	2	10
Rapina tentata agg.ta	6	-	6	2	-	2	8	-	8
Estorsione	1	1	2	1	-	1	2	1	3
Estorsione aggravata	1	-	1	1	-	1	2	-	2
Estorsione tentata	4	-	4	1	-	1	5	-	5
Sequestro di persona a scopo di estorsione	-	-	-	2	-	2	2	-	2
Ricettazione	4	-	4	1	1	2	5	1	6
Furto agg.to	24	2	26	36	21	57	60	23	83
Furto tentato	-	-	-	-	1	1	-	1	1
Furto tentato agg.to	3	-	3	11	4	15	14	4	18
Danneggiamento	1	-	1	-	-	-	1	-	1
Totale	128	6	134	115	40	155	243	46	289
Contro famiglia, moralità pub. e buon costume									
Istigazione, sfruttamento e fav. della prostituzione	-	-	-	1	-	1	1	-	1
Atti osceni	1	-	1	-	-	-	1	-	1
Totale	1	-	1	1	-	1	2	-	2
Contro lo Stato e l'ordine pubblico									
Associazione per delinquere	-	-	-	1	-	1	1	-	1
Associazione per delinquere di stampo mafioso	1	-	1	2	-	2	3	-	3
Associazione per delinquere di stampo mafioso aggr.ta	-	-	-	-	1	1	-	1	1
Resistenza a P.U.	1	-	1	-	-	-	1	-	1
Totale	2	-	2	3	1	4	5	1	6
Violazione legge stupefacenti									
Ass. finalizzata al traffico di sostanze stupefacenti	4	-	4	4	-	4	8	-	8
Produzione e traffico illecito di sostanze stupefacenti	20	1	21	58	2	60	78	3	81
Totale	24	1	25	62	2	64	86	3	89
Altri reati	2	-	2	-	-	-	2	-	2
Totale complessivo	190	11	201	198	43	241	388	54	442

Tabella 2.4bis – Reati* a carico dei detenuti presenti in I.P.M. al 31 dicembre 2003, secondo, la nazionalità ed il sesso.

Categorie di reato	Italiani			Stranieri			Totale		
	m	f	mf	m	f	mf	m	f	mf
Contro la persona									
Omicidio volontario	8	3	11	-	-	-	8	3	11
Omicidio volontario aggravato	13	1	14	6	-	6	19	1	20
Omicidio volontario tentato	8	-	8	2	-	2	10	-	10
Omicidio colposo	1	-	1	-	-	-	1	-	1
Violenza sessuale	2	-	2	1	-	1	3	-	3
Violenza sessuale di gruppo	1	-	1	7	-	7	8	-	8
Lesioni personali volontarie	25	1	26	28	-	28	53	1	54
Percosse	-	-	-	1	-	1	1	-	1
Violenza privata, minaccia	11	-	11	18	-	18	29	-	29
Ingiurie	1	1	2	-	-	-	1	1	2
Totale	70	6	76	63	-	63	133	6	139
Contro famiglia, moralità pubblica e buon costume									
Istigazione, sfruttamento e fav. della prostituzione	-	-	-	2	1	3	2	1	3
Atti osceni	1	-	1	-	-	-	1	-	1
Totale	1	-	1	2	1	3	3	1	4
Contro il patrimonio									
Rapina	108	5	113	71	13	84	179	18	197
Estorsione	10	1	11	12	-	12	22	1	23
Sequestro di persona a scopo di estorsione	-	-	-	2	-	2	2	-	2
Ricettazione	30	-	30	5	2	7	35	2	37
Furto	57	3	60	59	34	93	116	37	153
Danneggiamento	10	-	10	2	-	2	12	-	12
Truffa	-	1	1	-	-	-	-	1	1
Totale	215	10	225	151	49	200	366	59	425
Contro lo Stato e l'ordine pubblico									
Associazione per delinquere	-	-	-	1	-	1	1	-	1
Associazione per delinquere di stampo mafioso	7	-	7	2	1	3	9	1	10
Assistenza a banda armata	-	-	-	1	-	1	1	-	1
Violenza, resistenza, oltraggio a P.U.	16	1	17	5	-	5	21	1	22
Contro il sentimento religioso	2	-	2	-	-	-	2	-	2
Totale	25	1	26	9	1	10	34	2	36
Contro l'incolumità pubblica pubblica									
Ass. finalizzata al traffico di sostanze stupefacenti	4	-	4	4	-	4	8	-	8
Produzione e traffico illecito di sostanze stupefacenti	23	1	24	69	2	71	92	3	95
Incendio doloso	1	-	1	-	-	-	1	-	1
Totale	28	1	29	73	2	75	101	3	104
Altri reati									
Spendita di monete falsificate	-	-	-	1	-	1	1	-	1
False attestazioni sull'identità	5	1	6	30	5	35	35	6	41
Falsità in atti	2	1	3	-	-	-	2	1	3
Violazione legge armi	23	-	23	3	-	3	26	-	26
Violazione legge immigrazione	-	-	-	2	1	3	2	1	3
Altri	25	1	26	3	-	3	28	1	29
Totale	55	3	58	39	6	45	94	9	103
Totale complessivo	394	21	415	337	59	396	731	80	811

* Il totale dei reati è superiore al totale dei presenti in I.P.M. perché per ogni soggetto sono considerati tutti i reati e non solo quello più grave.

Grafico 2.8 – Detenuti presenti in I.P.M. al 31.12.2003: composizione percentuale secondo la categoria di reato.



L'analisi di tutti i reati a carico conferma quanto già osservato, facendo emergere, comunque, i reati "minori", tra cui in particolare la falsa attestazione sull'identità, il possesso di armi, la violenza, resistenza e oltraggio a pubblico ufficiale.

Gli ingressi in I.P.M.

Passando a considerare i movimenti (dati di flusso), nella tabella 2.5 sono riportati i dati relativi agli *ingressi* in I.P.M. negli anni dal 1991 al 2003. L'analisi della serie storica evidenzia come all'aumento registrato nel primo triennio in esame sia seguita una fase di diminuzione, di lieve entità tra il 1994 e il 1999, più accentuata negli anni successivi. Nel 2003, invece, il numero degli ingressi è risultato nuovamente in aumento (+7% rispetto al 2002).

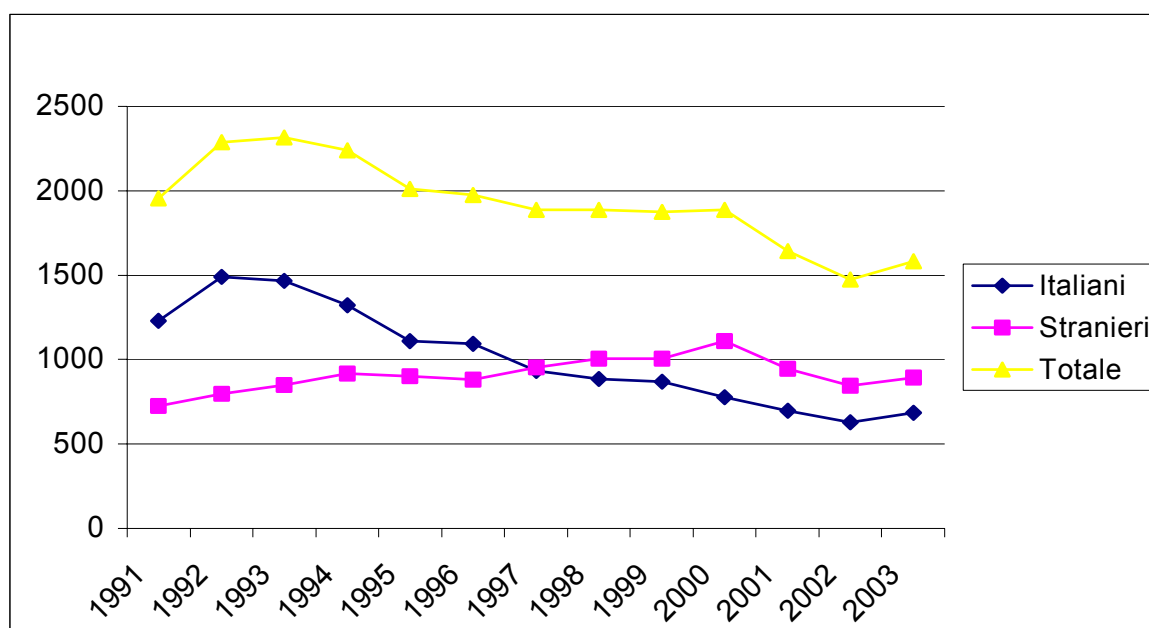
Disaggregando secondo la nazionalità, si osserva come, a partire dal 1997, gli ingressi di minori stranieri in I.P.M. siano in numero superiore rispetto a quelli

degli italiani. L'aumento registrato nell'ultimo anno in esame ha interessato, comunque, entrambe le componenti (+9% gli italiani, +6% gli stranieri).

Tabella 2.5 – Ingressi negli Istituti penali per i minorenni negli anni 1991-2003, secondo la nazionalità e il sesso.

ANNI	Italiani			Stranieri			Totale		
	m	f	mf	m	f	mf	m	f	mf
1991	1.175	53	1.228	451	275	726	1.626	328	1.954
1992	1.462	30	1.492	455	342	797	1.917	372	2.289
1993	1.429	36	1.465	510	339	849	1.939	375	2.314
1994	1.303	19	1.322	557	361	918	1.860	380	2.240
1995	1.086	24	1.110	592	311	903	1.678	335	2.013
1996	1.067	26	1.093	546	336	882	1.613	362	1.975
1997	910	24	934	583	371	954	1.493	395	1.888
1998	852	32	884	655	349	1.004	1.507	381	1.888
1999	849	22	871	640	365	1.005	1.489	387	1.876
2000	751	27	778	754	354	1.108	1.505	381	1.886
2001	681	17	698	729	217	946	1.410	234	1.644
2002	612	18	630	647	199	846	1.259	217	1.476
2003	659	27	686	666	229	895	1.325	256	1.581

Grafico 2.9 - Ingressi in I.P.M. negli anni 1991-2003, secondo la nazionalità.



Distinguendo tra maschi e femmine, si osserva che gli ingressi di minori di genere femminile hanno costituito nel 2003 il 16% del totale, in aumento rispetto all'anno precedente del 18%.

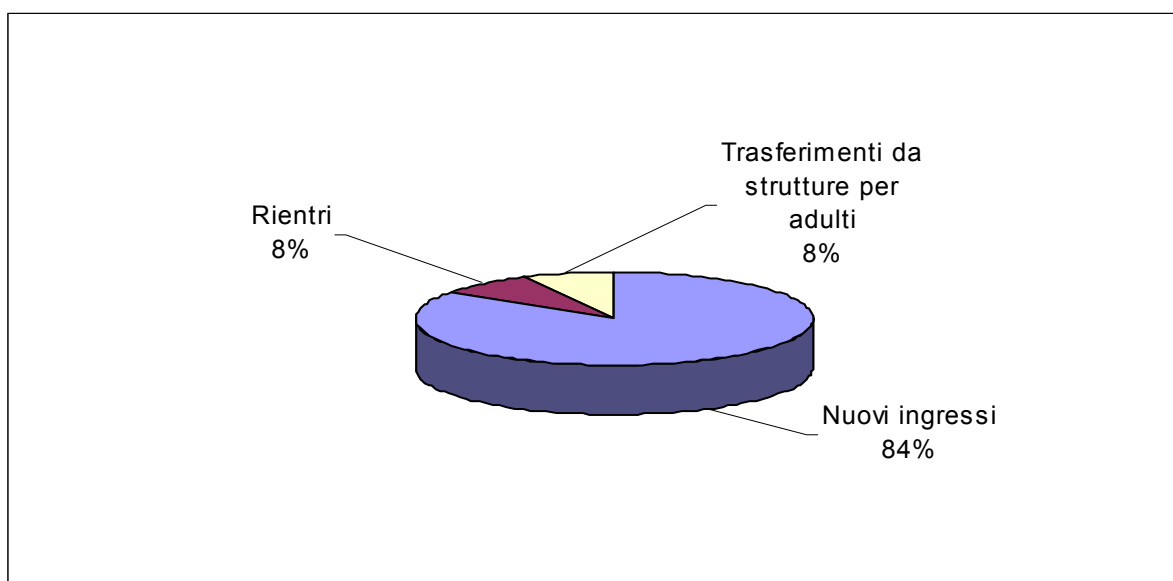
Nella tabella 2.6 sono riportati i motivi dell'ingresso in I.P.M.; si tratta nella maggior parte dei casi (84%) di nuove immatricolazioni, relative a soggetti che al momento dell'ingresso in I.P.M. non avevano a carico procedimenti penali per i quali erano già transitati in I.P.M. o in strutture detentive per adulti. La maggior parte di essi proveniva da un centro di prima accoglienza.

I restanti ingressi hanno riguardato, in pari misura, soggetti già detenuti in I.P.M. nello stesso anno o in anni precedenti (usciti per applicazione di una misura cautelare non detentiva o per una misura alternativa alla detenzione), e soggetti trasferiti, per competenza, da una struttura detentiva per adulti.

Tabella 2.6 – Ingressi negli Istituti penali per i minorenni nell'anno 2003, secondo il motivo, la nazionalità e il sesso.

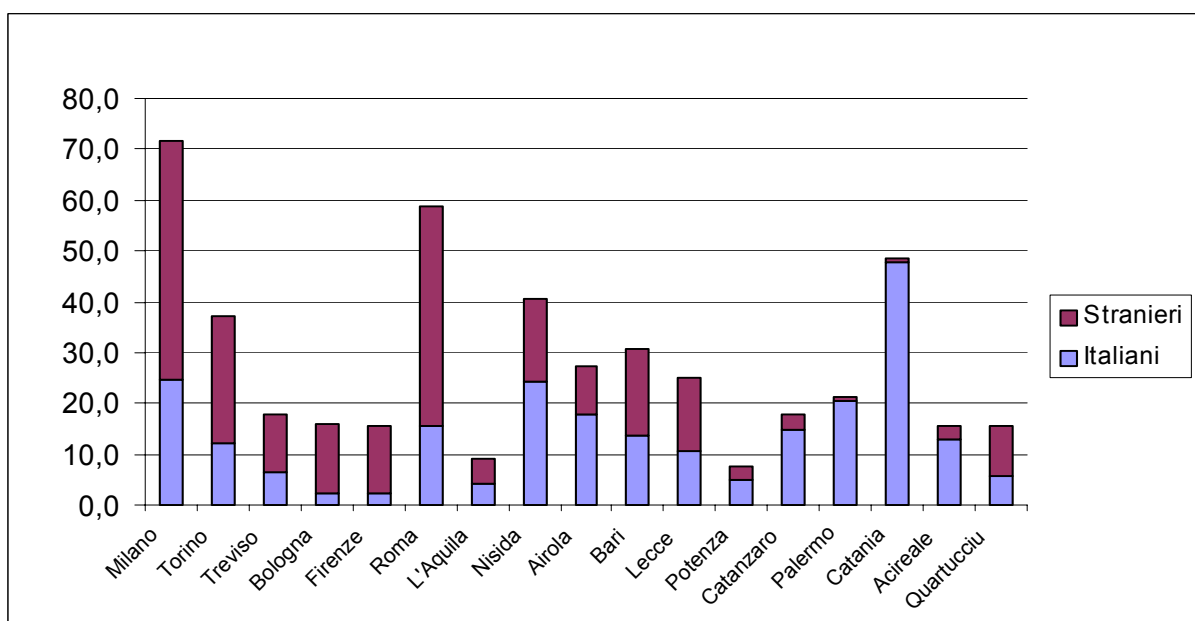
Ingressi	ITALIANI			STRANIERI			TOTALE		
	M	F	MF	M	F	MF	M	F	MF
Nuovi ingressi									
Dalla libertà per ord. di custodia cautelare	186	6	192	82	21	103	268	27	295
Da Centro di prima accoglienza	201	11	212	397	140	537	598	151	749
Da permanenza in casa	4	-	4	11	13	24	15	13	28
Da collocamento in comunità	40	2	42	31	9	40	71	11	82
Dalla libertà per ordine di esecuz. pena	103	1	104	40	23	63	143	24	167
Da affidamento in prova al servizio sociale	7	-	7	3	1	4	10	1	11
Da detenzione domiciliare	3	-	3	-	1	1	3	1	4
Da libertà controllata	1	-	1	1	-	1	2	-	2
Da liberazione condizionale	-	-	-	-	-	-	-	-	-
Rientri in istituto									
Da permanenza in casa	7	-	7	4	7	11	11	7	18
Da collocamento in comunità	42	1	43	26	3	29	68	4	72
Da affidamento in prova al servizio sociale	14	-	14	3	-	3	17	-	17
Da detenzione domiciliare	6	1	7	1	-	1	7	1	8
Dagli arresti domiciliari	7	-	7	-	1	1	7	1	8
Trasferimenti da strutture per adulti	38	5	43	67	10	77	105	15	120
Totale ingressi	659	27	686	666	229	895	1.325	256	1.581

Grafico 2.10 - Ingressi in I.P.M. nell'anno 2003: composizione percentuale secondo la tipologia di ingresso.



Con riferimento alla distribuzione territoriale degli ingressi in I.P.M., dall'analisi del grafico 2.11 si rileva, così come già osservato a proposito della presenza media giornaliera, la prevalenza dell'Istituto di Milano. Si distinguono, inoltre, per numero di ingressi Roma, Catania, Nisida (NA), Torino e Bari.

Grafico 2.11 - Ingressi negli Istituti penali per i minorenni nell'anno 2003, secondo la nazionalità.



Le uscite da I.P.M.

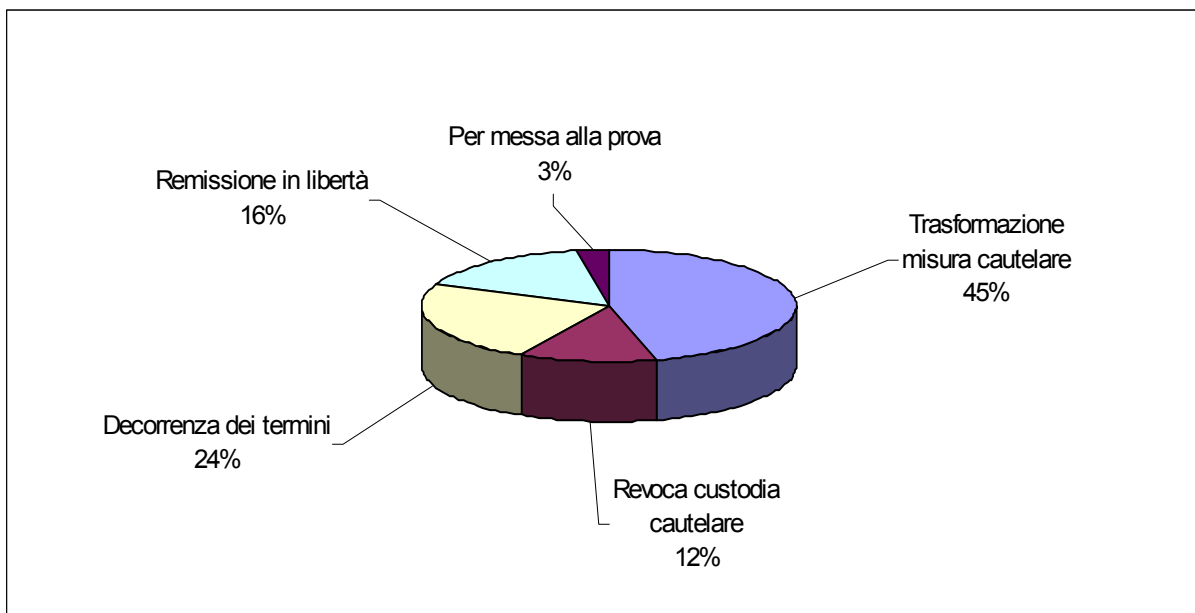
Considerando, infine, i movimenti in uscita dall'I.P.M., nei grafici 2.12 e 2.13 è riportata la composizione percentuale secondo il motivo, distinguendo le uscite dei soggetti in custodia cautelare da quelle dei condannati in espiatione di pena.

Dall'analisi si osserva che, nell'anno 2003, la maggior parte delle uscite dei soggetti in custodia cautelare è avvenuta per trasformazione della misura (45%); seguono quelle per decorrenza dei termini e per revoca della custodia.

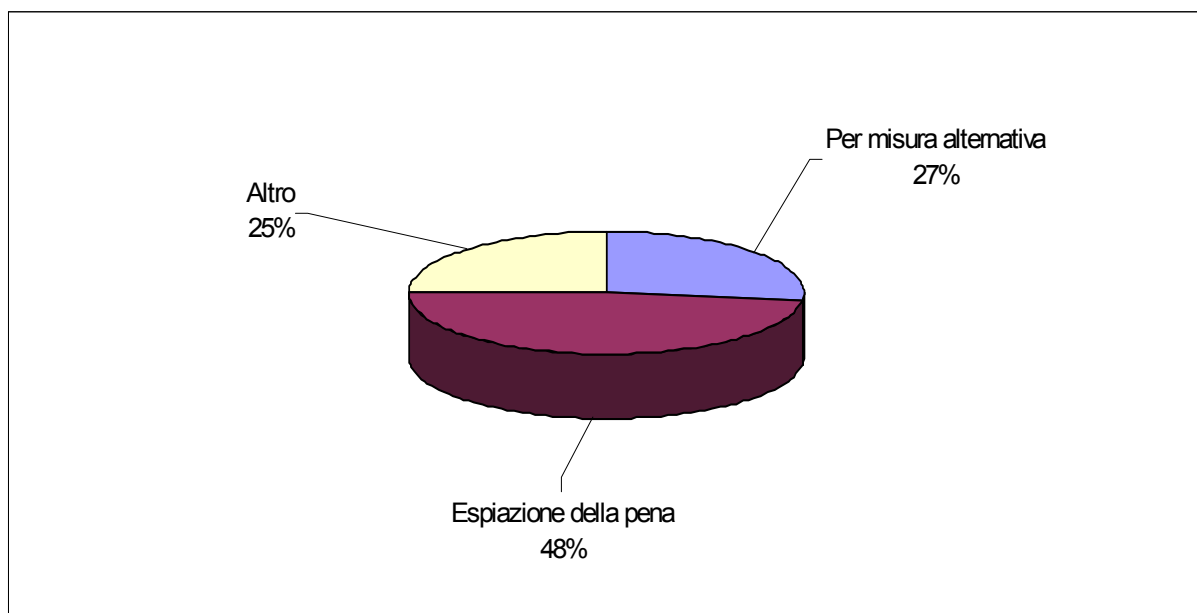
Le uscite dei soggetti in esecuzione di pena sono avvenute perché era stata espiata la pena (48%), per applicazione di misure alternative alla detenzione (27%) o per altri motivi (25%), quali, ad esempio, la concessione della liberazione anticipata o il differimento dell'esecuzione della pena.

Oltre ai movimenti sopra considerati, sono da ricordare i trasferimenti, per competenza, in strutture detentive per adulti.

Grafico 2.12 - Uscite di soggetti in custodia cautelare nell'anno 2003: composizione percentuale secondo il motivo.



**Grafico 2.13 - Uscite di soggetti in espiazione pena nell'anno 2003:
composizione percentuale secondo il motivo.**



3. GLI UFFICI DI SERVIZIO SOCIALE PER I MINORENNI.

Premessa.

Come anticipato nell'introduzione, i dati relativi all'utenza degli Uffici di servizio sociale per i minorenni (U.S.S.M.) sono rilevati trimestralmente attraverso specifiche schede di rilevazione, che prevedono l'indicazione dei soggetti¹ segnalati dall'Autorità Giudiziaria, dei soggetti segnalati che sono stati presi in carico dall'U.S.S.M. e degli interventi attuati in esecuzione dei provvedimenti dell'Autorità Giudiziaria. L'indagine statistica è stata avviata nell'anno 1998.

I soggetti segnalati e presi in carico.

Dall'analisi dei dati relativi al periodo 1998-2003, si osserva che il numero complessivo dei minori presi in carico dagli U.S.S.M. è in aumento (unica eccezione è l'anno 2000). In particolare tra il primo e l'ultimo anno delle serie storica a disposizione si è registrato un aumento pari all'8% (*tabella 3.1*).

L'utenza degli Uffici di servizio sociale per i minorenni è in gran parte di nazionalità italiana (nel 2003, il 70% dei segnalati ed il 77% dei presi in carico).

Se si leggono i dati in ottica temporale e si considera la composizione percentuale dei soggetti segnalati e presi in carico secondo la nazionalità (*tabella 3.1a*), si nota come, nel periodo in esame, l'incidenza percentuale dei minori stranieri sul totale dell'utenza degli Uffici di servizio sociale per minorenni sia in aumento. Tale incidenza, infatti, è passata dal 9% del 1998 al 19% del 2003 per i soggetti segnalati e dal 6% del 1998 al 15% del 2003 per i soggetti presi in carico.

¹ L'aggregazione annuale dei dati è ottenuta dalla somma dei soggetti segnalati/presi in carico nei quattro trimestri dell'anno; pertanto, uno stesso soggetto segnalato/preso in carico in trimestri differenti risulta conteggiato più volte.

Tabella 3.1 – Soggetti segnalati dall’Autorità Giudiziaria e soggetti presi in carico dagli USSM per nazionalità. Anni 1998-2003.

Anni	Soggetti segnalati				Soggetti presi in carico			
	Italiani	Nomadi	Stranieri	Totale	Italiani	Nomadi	Stranieri	Totale
1998	16.835	2.632	1.815	21.282	11.393	946	719	13.058
1999	17.229	2.779	1.967	21.975	11.674	1.072	803	13.549
2000	15.873	2.695	2.773	21.341	10.059	1.278	1.157	12.494
2001	16.514	2.235	3.521	22.270	11.050	1.297	1.606	13.953
2002	15489	2326	4036	21.851	10811	1222	2011	14.044
2003	15274	2435	4282	21.991	10820	1145	2131	14.096

Tabella 3.1a – Composizione percentuale secondo la nazionalità. Anni 1998-2003.

Anni	Soggetti segnalati				Soggetti presi in carico			
	Italiani	Nomadi	Stranieri	Totale	Italiani	Nomadi	Stranieri	Totale
1998	79%	12%	9%	100%	87%	7%	6%	100%
1999	78%	13%	9%	100%	86%	8%	6%	100%
2000	74%	13%	13%	100%	81%	10%	9%	100%
2001	74%	10%	16%	100%	79%	9%	12%	100%
2002	71%	11%	18%	100%	77%	9%	14%	100%
2003	69%	11%	19%	100%	77%	8%	15%	100%

Grafico 3.1 - Soggetti segnalati dall’Autorità Giudiziaria agli Uffici di servizio sociale per i minorenni nell’anno 2003: composizione percentuale secondo la nazionalità.

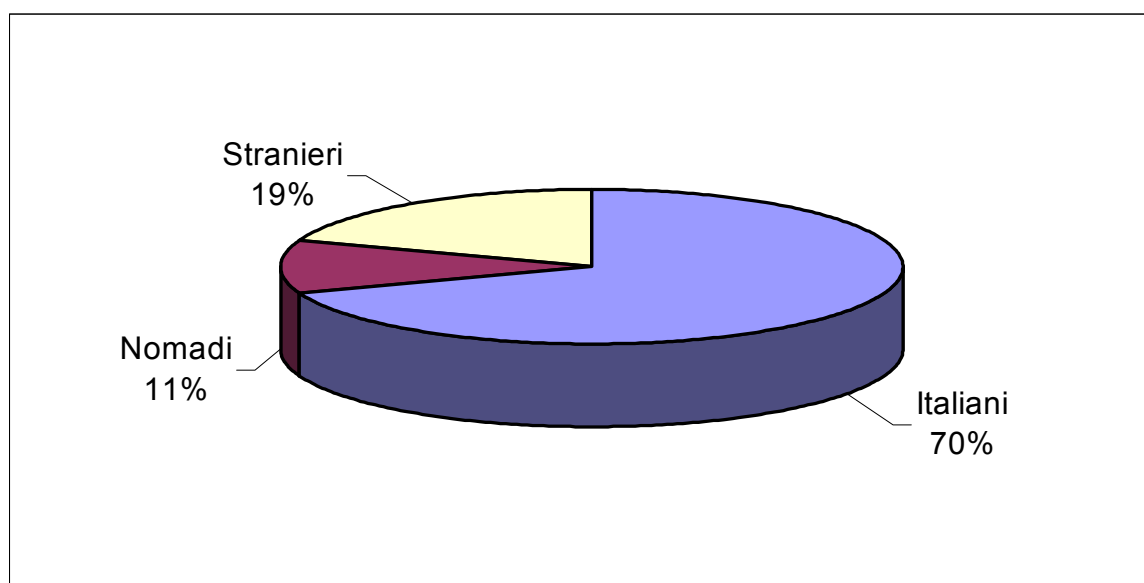
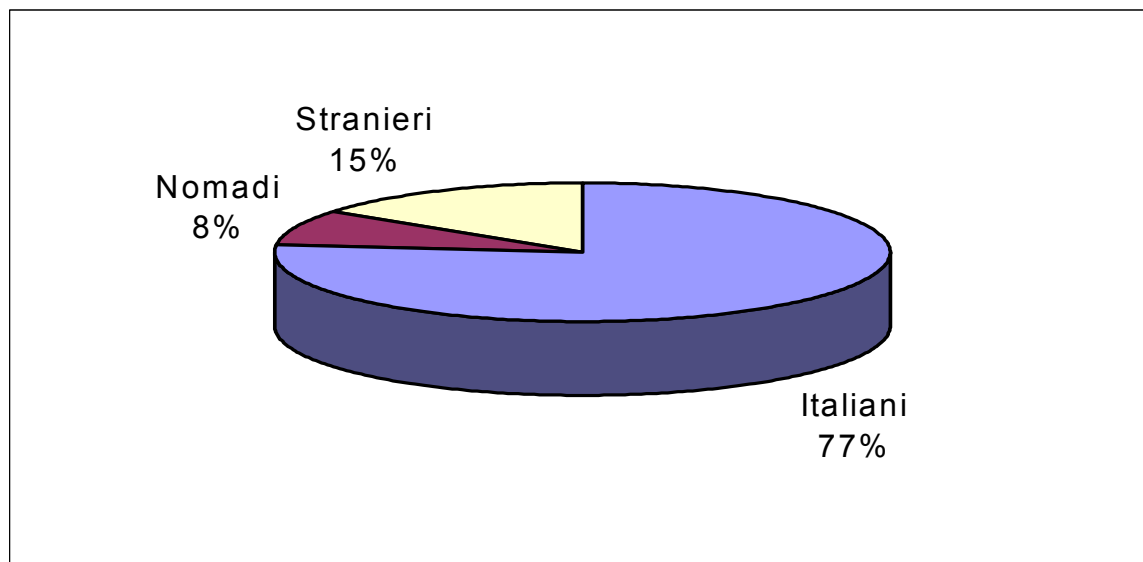


Grafico 3.1a - Soggetti presi in carico dagli Uffici di servizio sociale per i minorenni nell'anno 2003: composizione percentuale secondo la nazionalità.



Dividendo il numero dei soggetti presi in carico per il numero dei segnalati (*tabella 3.1b*), si ottiene un rapporto che potrebbe essere considerato un indicatore della capacità di intervento degli U.S.S.M. rispetto alle esigenze del territorio. Nell'anno 2003 questo indicatore assume il valore del 64%, costante rispetto al 2002, superiore rispetto ai valori degli anni precedenti.

Disaggregando per nazionalità, l'indicatore è molto più elevato per gli italiani (71% nel 2003), che per i nomadi (47%) e gli stranieri (50%); rispetto al 2002, sale di un punto percentuale per gli italiani, diminuisce di sei punti percentuali per i nomadi, mentre rimane costante per gli stranieri.

Tabella 3.1b – Rapporti percentuali tra soggetti presi in carico dagli U.S.S.M. e soggetti segnalati dall'Autorità Giudiziaria, per nazionalità. Anni 1998-2003.

Anni	Presi in carico/Segnalati			
	Italiani	Nomadi	Stranieri	Totale
1998	68%	36%	40%	61%
1999	68%	39%	41%	62%
2000	63%	47%	42%	59%
2001	67%	58%	46%	63%
2002	70%	53%	50%	64%
2003	71%	47%	50%	64%

Con riferimento alle caratteristiche demografiche dell'utenza dell'U.S.S.M. e in particolare al genere, si osserva la prevalenza della componente maschile: nel 2003, l'86,2% dei segnalati e l'89,5% dei presi in carico.

Nelle *tabelle 3.2 e 3.2a* è riportata l'incidenza percentuale dei soggetti di genere femminile rispettivamente sul totale dei soggetti segnalati e dei presi in carico.

Dall'analisi si osserva anzitutto che la componente femminile ha una notevole incidenza nell'utenza di etnia nomade (il 41,7% dei presi in carico nel 2003, in diminuzione rispetto agli anni precedenti). Più bassa è invece la presenza femminile nelle altre due componenti (7,8% per gli italiani, 7,4 % per gli stranieri).

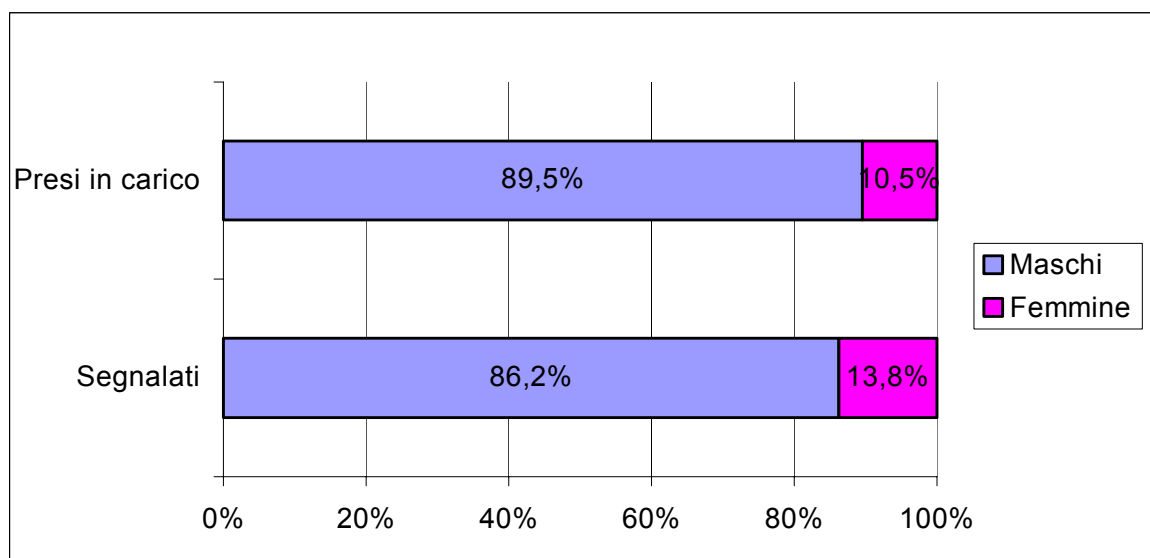
Tabella 3.2 – Incidenza percentuale dei soggetti segnalati di genere femminile sul totale dei segnalati, secondo la nazionalità. Anni 1998 - 2003.

Anni	ITALIANI	NOMADI	STRANIERI	TOTALE
1998	7,2%	53,1%	8,0%	13,0%
1999	7,3%	54,9%	8,2%	13,4%
2000	8,4%	53,2%	10,2%	14,3%
2001	8,3%	49,1%	9,0%	12,5%
2002	9,3%	50,6%	9,4%	13,7%
2003	9,1%	48,7%	10,5%	13,8%

Tabella 3.2a – Incidenza percentuale dei soggetti presi in carico di genere femminile sul totale dei presi in carico, secondo la nazionalità. Anni 1998 - 2003.

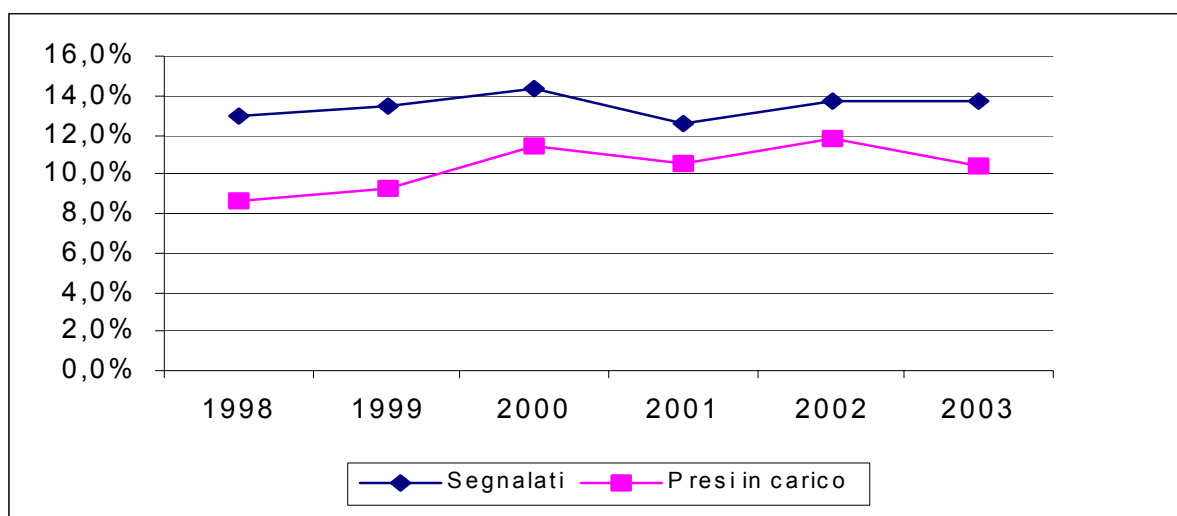
Anni	ITALIANI	NOMADI	STRANIERI	TOTALE
1998	6,0%	43,7%	4,9%	8,6%
1999	6,1%	43,7%	9,1%	9,3%
2000	7,6%	45,3%	6,8%	11,4%
2001	7,4%	42,3%	7,0%	10,6%
2002	8,5%	48,1%	7,2%	11,8%
2003	7,8%	41,7%	7,4%	10,5%

Grafico 3.2 – Soggetti segnalati e presi in carico dagli U.S.S.M. nell'anno 2003: composizione percentuale secondo il sesso.



Nel *grafico 3.3* sono riportate le curve che rappresentano l'andamento dell'incidenza della componente femminile sul totale dei segnalati e dei presi in carico negli anni dal 1998 al 2003. Dall'analisi si osserva che tale incidenza è maggiore tra i soggetti segnalati che tra quelli presi in carico, anche se la differenza tra i due indici si è ridotta rispetto ai primi anni in esame. Nel 2003, tale differenza è risultata nuovamente in aumento.

Grafico 3.3 – Incidenza percentuale della componente femminile sul totale dei soggetti segnalati e presi in carico dagli USSM. Anni 1998 - 2003.



Con riferimento alla posizione giuridica, nel 2003 il 73,8% dei soggetti segnalati dall'Autorità Giudiziaria era a piede libero; per i presi in carico, questa percentuale è pari al 71,6%. Non ci sono variazioni di rilievo rispetto all'anno precedente.

Nelle *tabelle 3.3 e 3.3a* e nel *grafico 3.4* si riporta l'analisi in precedenza sviluppata con riferimento al sesso, applicata ai dati dei soggetti a piede libero.

Dall'esame del *grafico 3.4* si osserva che l'incidenza dei minori a piede libero è maggiore tra i soggetti segnalati che tra quelli presi in carico.

La differenza tra i due indici si è ridotta negli ultimi anni in esame, verosimilmente grazie all'assunzione di nuovo personale negli Uffici di servizio sociale per i minorenni.

A questo proposito, si osserva che l'intervento dell'assistente sociale è previsto in tutte le fasi del procedimento penale, ma, nei casi in cui al soggetto viene applicata una misura cautelare, tale intervento assume una particolare valenza educativa.

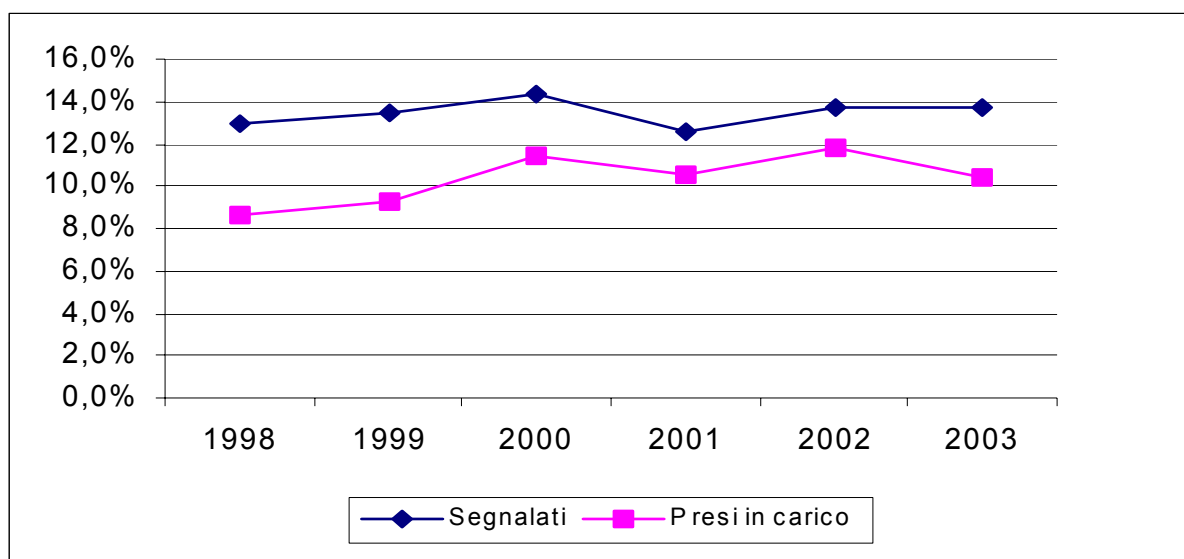
Tabella 3.3 – Incidenza percentuale dei soggetti a piede libero segnalati rispetto al totale segnalati, per nazionalità. Anni 1998 - 2003.

Anni	ITALIANI	NOMADI	STRANIERI	TOTALE
1998	75,6%	43,4%	50,8%	69,5%
1999	75,4%	47,1%	47,6%	69,3%
2000	78,9%	58,0%	50,8%	72,6%
2001	78,8%	56,3%	60,0%	73,5%
2002	80,2%	63,5%	58,5%	74,4%
2003	79,4%	61,0%	61,0%	73,8%

Tabella 3.3a – Incidenza percentuale dei soggetti a piede libero presi in carico rispetto al totale presi in carico, per nazionalità. Anni 1998 - 2003.

Anni	ITALIANI	NOMADI	STRANIERI	TOTALE
1998	66,1%	37,8%	37,6%	62,5%
1999	63,5%	37,6%	35,4%	59,8%
2000	70,9%	47,7%	40,4%	65,7%
2001	75,7%	62,8%	51,1%	71,6%
2002	76,5%	61,2%	51,2%	71,5%
2003	77,0%	56,1%	52,4%	71,6%

Grafico 3.4 – Incidenza percentuale dei soggetti a piede libero sul totale dei soggetti segnalati e presi in carico dagli USSM. Anni 1998 - 2003.



Gli interventi.

In questa sezione si analizzano gli interventi attuati dagli U.S.S.M. nei confronti dei soggetti presi in carico, in esecuzione dei provvedimenti dell'Autorità Giudiziaria. Appare opportuno specificare che la rilevazione statistica considera tutti gli interventi effettuati dagli Uffici di servizio sociale, anche quelli in favore di soggetti presi in carico negli anni precedenti e per i quali i progetti di intervento sono proseguiti nell'anno 2003.

a. Le misure cautelari

I dati riportati nella *tabella 3.4* e rappresentati nel *grafico 3.5* riguardano gli interventi attuati a seguito dell'applicazione delle misure cautelari previste dal D.P.R.448/88: prescrizioni (art.20), permanenza in casa (art.21), collocamento in comunità (art.22) e custodia cautelare (art.23).

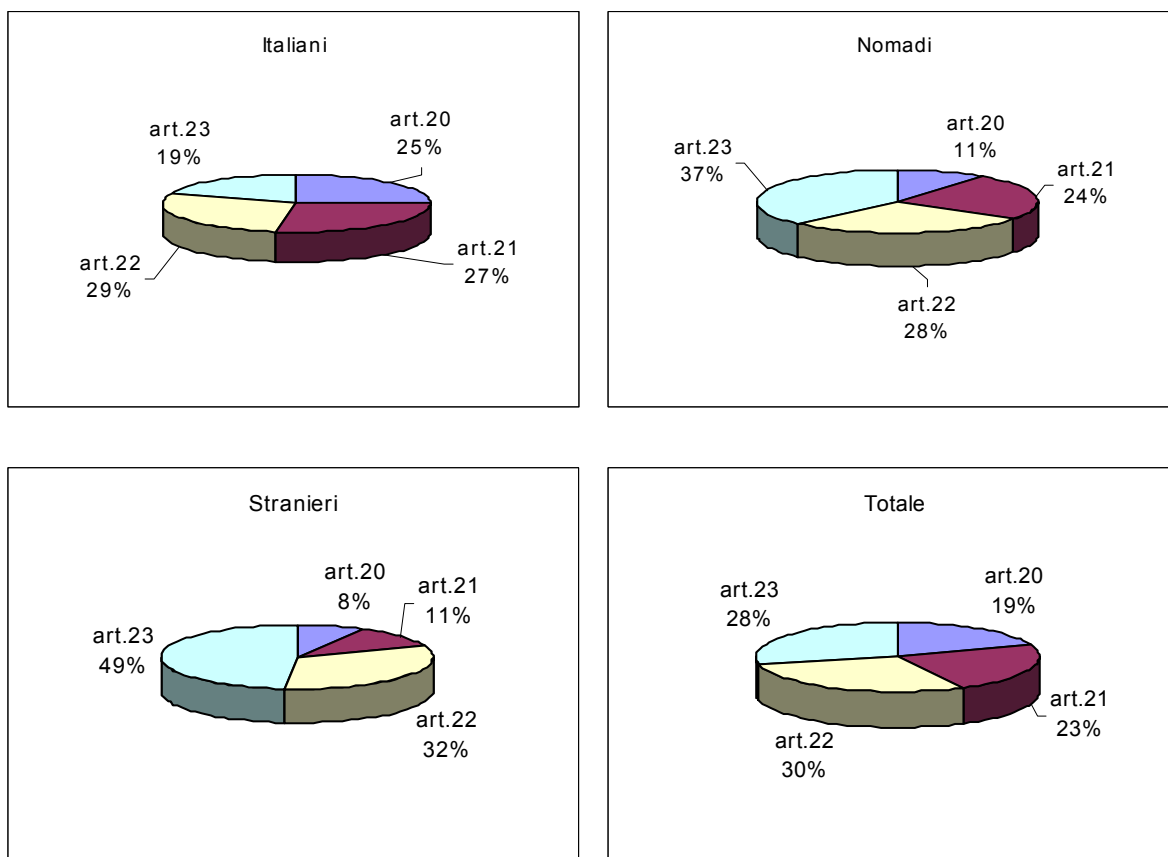
Dall'analisi dei dati si rileva che per l'utenza di nazionalità italiana prevale l'applicazione di misure cautelari non detentive, ossia prescrizioni (25%),

permanenza in casa (27%) e collocamento in comunità (29%); per i nomadi e per gli stranieri è, invece, maggiormente applicata la custodia cautelare.

Tabella 3.4 – Interventi attuati dagli U.S.S.M. per applicazione di misure cautelari, nazionalità e sesso dei soggetti. Anno 2003.

Interventi	Italiani		Nomadi		Stranieri		Totale	
	MF	F	MF	F	MF	F	MF	F
Art.20 – prescrizioni	539	13	35	12	68	8	642	33
Art.21 – permanenza in casa	589	23	80	34	92	9	761	66
Art.22 – collocamento in comunità	609	33	93	28	271	16	973	77
Art.23 – custodia cautelare	413	8	125	48	407	13	945	69

Grafico 3.5 - Interventi attuati dagli U.S.S.M. per applicazione di misure cautelari, secondo la nazionalità dei soggetti. Anno 2003.



b. La sospensione del processo e messa alla prova (art.28 D.P.R. 448/88).

Gli interventi per l'applicazione dell'istituto giuridico previsto dall'art.28 D.P.R.448/88 rappresentano una parte importante del lavoro svolto dagli Uffici di servizio sociale per minorenni. L'elaborazione del progetto di messa alla prova e la successiva applicazione richiedono un particolare investimento di risorse ed energie da parte dei Servizi e, forse più di ogni altra forma di intervento, non possono prescindere da un coinvolgimento cosciente e responsabile dei minori interessati.

Tabella 3.5 – Interventi attuati dagli U.S.S.M. ai sensi dell'art.28 D.P.R.448/88. Anno 2003.

INTERVENTI	Italiani		Nomadi		Stranieri		Totale	
	MF	F	MF	F	MF	F	MF	F
Applicazione art.28	1.834	100	50	17	224	8	2.108	125
Elaborazione progetti art.28								
in fase di udienza preliminare	1.636	92	43	16	180	9	1.859	117
in fase di udienza dibattimentale	239	9	7	3	36	4	282	16
in fase di udienza di Corte d'Appello	4	-	-	-	5	-	9	-

Esaminando la *tabella 3.5* si evince che gli interventi per applicazione dell'art.28 D.P.R.448/88 riguardano principalmente i soggetti italiani (87%) e che la maggior parte dei progetti di messa alla prova è elaborata nella fase delle indagini preliminari².

c. Le misure alternative.

Nella *tabella 3.6* sono riportati i dati relativi agli interventi attuati in applicazione delle misure alternative alla detenzione. Considerato che queste ultime possono essere applicate esclusivamente ai soggetti in esecuzione di pena e che la normativa prevede specifici istituti giuridici che portano il minore fuori dal circuito penale già nelle prime fasi processuali, il numero degli interventi attuati

² Per ulteriori approfondimenti si rimanda al lavoro *“La sospensione del processo e messa alla prova – Analisi statistica”*, curato dal Dipartimento per la Giustizia Minorile e pubblicato sul sito Internet www.giustizia.it nella sezione dedicata alle statistiche della Giustizia Minorile.

dall'U.S.S.M. in questo senso, sia per i progetti sia per le applicazioni, ha una bassa incidenza numerica sul totale degli interventi attuati.

Tabella 3.6 – Interventi attuati dagli U.S.S.M. per applicazione di misure alternative. Anno 2003.

Interventi per applicazione di misure alternative	Italiani		Nomadi		Stranieri		Totale	
	MF	F	MF	F	MF	F	MF	F
Affidamento in prova al servizio sociale								
Presentazione progetto	167	9	155	88	66	4	388	101
Applicazione	87	2	41	14	35	-	163	16
Detenzione domiciliare								
Presentazione progetto	29	-	16	11	6	-	51	11
Applicazione	36	2	30	17	4	-	70	19
Semilibertà								
Presentazione progetto	5	-	-	-	1	-	6	-
Applicazione	2	-	1	-	-	-	3	-

La misura alternativa di maggiore applicazione è l'affidamento in prova al servizio sociale, nel rispetto della *ratio* della Legge 354/75 recante norme sull'ordinamento penitenziario e sull'esecuzione delle misure private e limitative della libertà. Nel 2003, sono stati effettuati 388 interventi per la presentazione di progetti di affidamento e 163 per le relative applicazioni.

Gli interventi per l'applicazione delle altre misure alternative alla detenzione risultano meno frequenti (70 per la semidetenzione e 3 per la semilibertà).

d. Le sanzioni sostitutive.

Con riferimento alle sanzioni sostitutive, la maggior parte degli interventi riguarda l'applicazione della libertà controllata, sia in fase di progettazione che dopo la concessione.

In numero inferiore sono, invece, gli interventi in seguito alla concessione della semidetenzione.

Tabella 3.7 – Interventi attuati dagli U. S. S. M. per applicazione di sanzioni sostitutive. Anno 2003.

Interventi per applicazione di sanzioni sostitutive	Italiani		Nomadi		Stranieri		Totale	
	MF	F	MF	F	MF	F	MF	F
Semidetenzione	20	-	7	5	3	-	30	5
Presentazione progetto libertà controllata	108	4	22	10	46	2	176	16
Applicazione libertà controllata	95	4	8	4	3	-	106	8

L'analisi territoriale.

Nella *tabella 3.8* sono riportati i dati relativi ai soggetti segnalati dall'Autorità Giudiziaria ed ai soggetti che sono stati presi in carico dagli U. S. S. M. negli anni 1998-2003, disaggregati per area geografica di appartenenza del servizio.

Dall'analisi dei dati, si evince che nell'anno 2003 sono aumentate sia le segnalazioni che le prese in carico al Nord e nelle Isole. Al Centro si è registrato un incremento delle segnalazioni, mentre il numero dei soggetti presi in carico è rimasto pressoché costante; al Sud entrambi i valori sono risultati in diminuzione.

Nella *tabella 3.8a*, infine, sono riportati gli indicatori già presentati per l'intero territorio nazionale nella *tabella 3.1b*.

Nell'ultimo anno in esame, si osserva un aumento dell'indicatore riferito all'area geografica del Nord; distinguendo secondo la nazionalità, risulta in aumento l'indicatore relativo agli italiani ed agli stranieri, mentre è in diminuzione quello riferito ai nomadi.

Al Centro, il valore dell'indicatore *complessivo* è pressoché costante; nel dettaglio, è in forte aumento quello degli italiani e in consistente diminuzione quello dei nomadi e degli stranieri.

Al Sud, si è registrata una diminuzione del numero dei soggetti presi in carico rispetto ai segnalati nell'anno 2003, diminuzione che ha riguardato soprattutto gli italiani. E' in aumento, invece, il valore dell'indicatore riferito ai nomadi.

Nelle Isole, infine, gli indicatori presentano valori molto più alti rispetto alle altre aree geografiche e in ulteriore aumento nell'ultimo anno in esame (fa eccezione il valore riferito agli italiani, rimasto costante).

Tabella 3.8 – Soggetti segnalati dall’Autorità Giudiziaria e soggetti presi in carico dagli U. S. S. M., per nazionalità ed aree territoriali di appartenenza del servizio. Anni 1998 - 2003.

Anni	Soggetti segnalati				Soggetti presi in carico			
	Italiani	Nomadi	Stranieri	Totale	Italiani	Nomadi	Stranieri	Totale
Nord								
1998	4.371	990	1.014	6.375	2.442	490	440	3.372
1999	4.420	1.058	1.025	6.503	2.539	598	471	3.608
2000	4.692	1.018	1.581	7.291	2.536	636	694	3.866
2001	4.111	844	2.053	7.008	2.247	547	894	3.688
2002	4.061	748	2.280	7.089	2.362	497	1.096	3.955
2003	4.089	863	2.287	7.239	2.502	482	1.228	4.212
Centro								
1998	2.978	1.295	648	4.921	1.672	281	188	2.141
1999	2.596	1.247	690	4.533	1.526	233	190	1.949
2000	2.132	1.160	881	4.173	1.297	289	234	1.820
2001	2.259	793	922	3.974	1.520	372	351	2.243
2002	2.491	975	1.074	4.540	1.877	436	505	2.818
2003	2.196	1.121	1.310	4.627	1.886	436	486	2.808
Sud								
1998	6.022	243	136	6.401	5.247	125	90	5.462
1999	6.943	328	208	7.479	5.735	145	129	6.009
2000	6.206	386	263	6.855	4.448	273	201	4.922
2001	7.291	513	479	8.283	5.193	318	322	5.833
2002	6.117	541	595	7.253	4.263	245	339	4.847
2003	6.018	405	588	7.011	3.986	192	327	4.505
Isole								
1998	3.464	104	17	3.585	2.032	50	1	2.083
1999	3.270	146	44	3.460	1.874	96	13	1.983
2000	2.843	131	48	3.022	1.778	80	28	1.886
2001	2.853	85	67	3.005	2.090	60	39	2.189
2002	2.820	62	87	2.969	2.309	44	71	2.424
2003	2.971	46	97	3.114	2.446	35	90	2.571

Tabella 3.8a – Rapporti percentuali tra soggetti presi in carico dagli USSM e soggetti segnalati dall’A. G., per nazionalità e aree territoriali di appartenenza del servizio. Anni 1998-2003.

Anni	Soggetti presi in carico/Soggetti segnalati			
	Italiani	Nomadi	Stranieri	Totale
Nord				
1998	56%	49%	43%	53%
1999	57%	57%	46%	55%
2000	54%	62%	44%	53%
2001	55%	65%	44%	53%
2002	58%	66%	48%	56%
2003	61%	56%	54%	58%
Centro				
1998	56%	22%	29%	44%
1999	59%	19%	28%	43%
2000	61%	25%	27%	44%
2001	67%	47%	38%	56%
2002	75%	45%	47%	62%
2003	86%	39%	37%	61%
Sud				
1998	87%	51%	66%	85%
1999	83%	44%	62%	80%
2000	72%	71%	76%	72%
2001	71%	62%	67%	70%
2002	70%	45%	57%	67%
2003	66%	47%	56%	64%
Isole				
1998	59%	48%	6%	58%
1999	57%	66%	30%	57%
2000	63%	61%	58%	62%
2001	73%	71%	58%	73%
2002	82%	71%	82%	82%
2003	82%	76%	93%	83%

4. LE COMUNITA'

Premessa

L'analisi presentata in questa parte del lavoro riguarda i minorenni sottoposti a procedimento penale collocati in comunità. Si tratta di strutture utilizzate, nella maggior parte dei casi, per l'esecuzione delle misure cautelari non detentive e del riformatorio giudiziario, con dimensioni strutturali e organizzative connotate da una forte apertura all'ambiente esterno.

I dati analizzati riguardano non soltanto i collocamenti presso le comunità pubbliche (nel 2003 hanno operato tredici comunità ministeriali), ma anche quelli presso comunità private, associazioni e cooperative, con cui vengono spesso stipulate convenzioni, al fine di aumentare le possibilità di accesso dei minori a questo tipo di struttura.

Come accennato nell'introduzione, l'indagine statistica relativa ai collocamenti in comunità è stata avviata nell'anno 1998 e viene condotta attraverso una scheda di rilevazione trimestrale, in cui sono riportati i movimenti in entrata e in uscita, la presenza di minori in queste strutture e le principali caratteristiche demografiche degli stessi.

I collocamenti in comunità

Dall'analisi della serie storica riportata nella *tabella 4.1*, si evince che il numero dei collocamenti in comunità ha registrato un considerevole aumento negli anni in esame, passando da 834 nel 1998 a 1.423 nel 2003 (+71%). Nello stesso periodo, la presenza media giornaliera ha mantenuto un andamento crescente fino al 2002, passando da 173 a 347 soggetti mediamente presenti ogni giorno nelle comunità; soltanto nel 2003 tale valore è sceso a 327.

Con riferimento alle caratteristiche dell'utenza, si nota che la misura del collocamento in comunità è applicata soprattutto agli italiani (54% nel 2003). Per i nomadi e gli stranieri si registrano valori più bassi, anche se, in ottica temporale, il

numero dei collocamenti disposti nei confronti dei soggetti stranieri presenta un andamento crescente. In particolare, nell'ultimo anno in esame, il numero di collocamenti in comunità di minori stranieri e nomadi è aumentato rispetto al 2002 rispettivamente del 13% e del 19%.

Per quanto riguarda le caratteristiche demografiche dei minori, si osserva la prevalenza della classe di età 16-17 anni e del sesso maschile, caratteristiche queste proprie della devianza minorile in generale.

Tabella 4.1 - Collocamenti e presenza media giornaliera in comunità negli anni 1998 - 2003. Italiani, nomadi e stranieri.

Anni	Italiani	Nomadi	Stranieri	Totale
<i>Collocamenti</i>				
1998	630	81	123	834
1999	826	148	251	1225
2000	736	118	324	1178
2001	804	114	421	1339
2002	752	96	478	1326
2003	770	114	539	1423
<i>Presenza media giornaliera</i>				
1998	146	10	17	173
1999	189	14	40	243
2000	196	16	59	271
2001	203	19	82	304
2002	219	17	112	347
2003	210	15	102	327

Tabella 4.2 - Collocamenti in comunità disposti nell'anno 2003, per nazionalità, sesso e classe di età dei soggetti.

Classi di età	ITALIANI		NOMADI		STRANIERI		TOTALE	
	MF	F	MF	F	MF	F	MF	F
< 14 anni	3	-	5	3	5	-	13	3
14 - 15 anni	129	7	42	22	82	10	253	39
16 - 17 anni	509	34	53	23	373	34	935	91
18 anni e oltre	129	6	14	4	79	7	222	17
Totale	770	47	114	52	539	51	1.423	150

Grafico 4.1 - Collocamenti in comunità nell'anno 2003: composizione percentuale secondo la nazionalità dei soggetti.

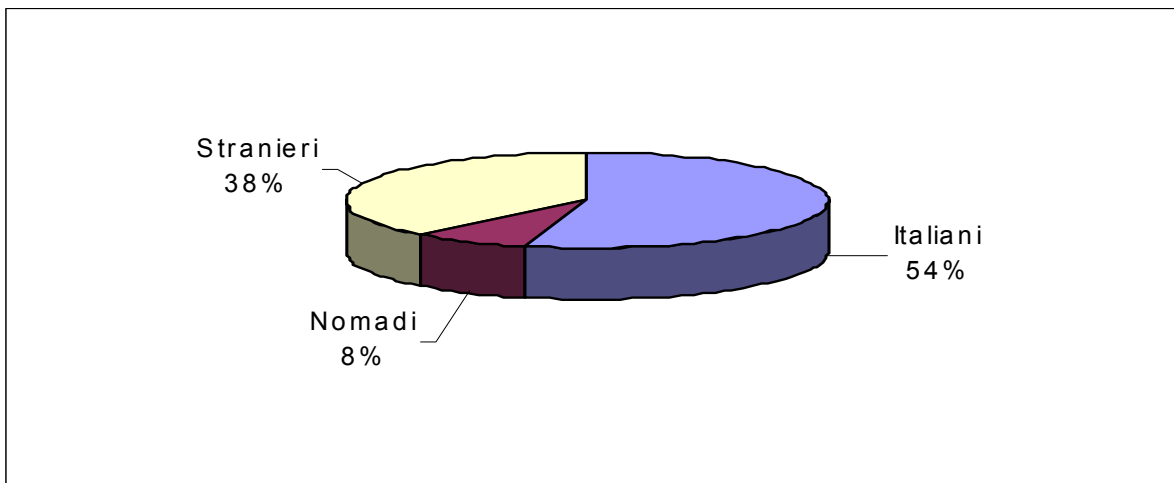


Grafico 4.2 - Collocamenti in comunità nell'anno 2003: composizione percentuale secondo il sesso dei soggetti.

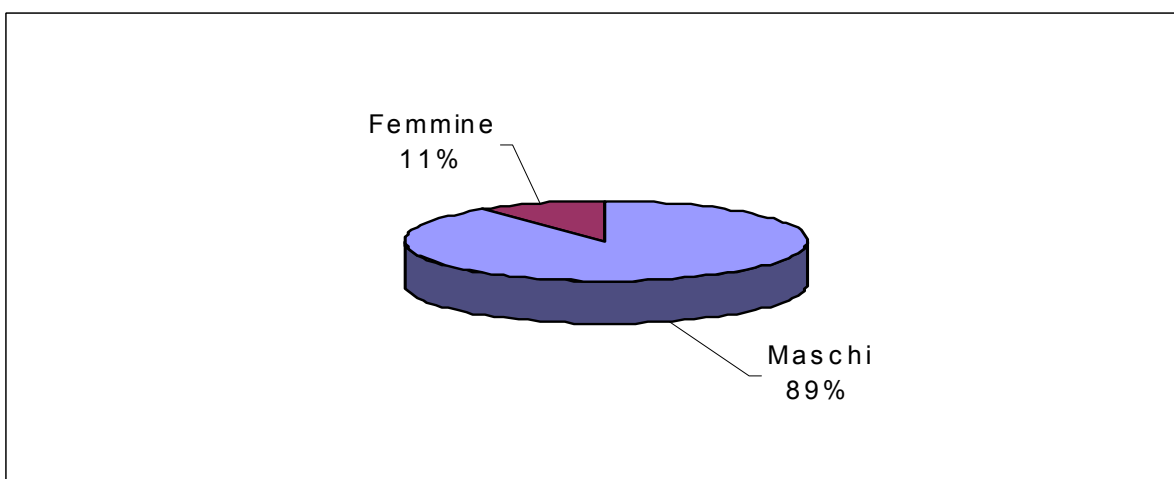
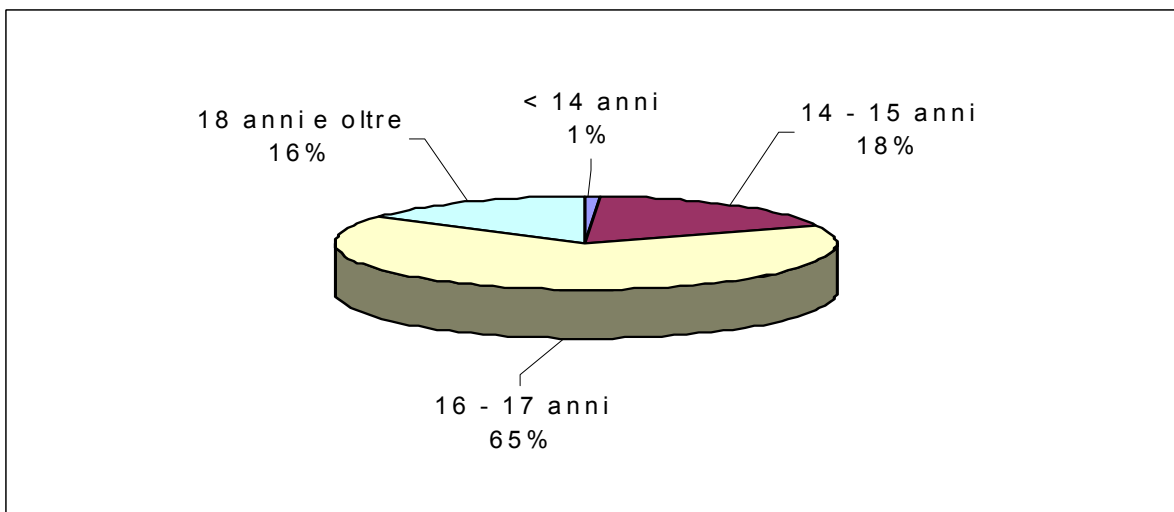


Grafico 4.3 - Collocamenti in comunità nell'anno 2003: composizione percentuale per classi di età dei soggetti.



La maggior parte dei collocamenti in comunità è disposta ai sensi dell'art.22 D.P.R.448/88, ossia come misura cautelare. Rilevante è anche il numero degli ingressi per applicazione dell'art.28 D.P.R.448/88, (spesso, infatti, il provvedimento di messa alla prova stabilisce che il periodo di prova debba essere trascorso presso una comunità), e quelli per trasformazione della custodia cautelare in I.P.M. nella misura cautelare del collocamento in comunità.

Tabella 4.3 - Collocamenti in comunità disposti nell'anno 2003, per nazionalità, sesso e motivo del collocamento.

Motivo del collocamento	Italiani		Nomadi		Stranieri		Totale	
	MF	F	MF	F	MF	F	MF	F
per art. 18 bis (accompagnamento a seguito di flagranza)	1	-	-	-	-	-	1	-
per art. 22 DPR 448/88 (collocamento in comunità)	457	32	77	36	373	38	907	106
per trasformazione art.20 DPR 448/88 (prescrizioni)	2	-	1	1	-	-	3	1
per trasformazione art.21 DPR 448/88 (permanenza in casa)	32	-	1	1	3	-	36	1
per trasformazione art.23 DPR 448/88 (custodia cautelare)	79	1	11	5	46	1	136	7
per art.28 DPR 448/88 (messa alla prova)	78	10	7	2	68	10	153	22
per applicazione misure di sicurezza	11	-	-	-	5	-	16	-
per applicazione misure alternative	9	-	2	-	16	1	27	1
provenienti da altra comunità	66	2	7	1	13	1	86	4
altro	35	2	8	6	15	-	58	8
Totale	770	47	114	52	539	51	1.423	150

Con riferimento ai reati a carico dei minori collocati in comunità, si riscontra, come per l'utenza degli altri Servizi minorili, la prevalenza dei reati contro il patrimonio, per tutte le categorie di utenza (*tabella 4.4*). Particolare rilevanza rivestono, inoltre, per gli stranieri e per gli italiani, le violazioni della legge in materia di sostanze stupefacenti, mentre i reati contro la persona nella maggior parte dei casi sono a carico dell'utenza italiana.

Tabella 4.4 – Reati³ a carico dei soggetti collocati in comunità nell'anno 2003, secondo la nazionalità e il sesso.

Reati	ITALIANI		NOMADI		STRANIERI		TOTALE	
	MF	F	MF	F	MF	F	MF	F
Contro il patrimonio								
Furto	64	3	31	15	76	9	171	27
Furto aggravato	158	6	53	32	173	25	384	63
Rapina	124	6	12	1	68	3	204	10
Rapina aggravata	124	3	14	3	50	2	188	8
Estorsione	45	4	2	1	3	1	50	6
Truffa	-	-	-	-	-	-	-	-
Ricettazione	17	-	2	-	2	-	21	-
Altro	28	-	1	-	5	2	34	2
Totale	560	22	115	52	377	42	1.052	116
Contro la persona								
Omicidio volontario	13	2	-	-	4	2	17	4
Omicidio vol. tentato	17	-	-	-	6	-	23	-
Violenza sessuale	35	-	-	-	3	-	38	-
Sequestro di persona	6	-	-	-	-	-	6	-
Lesioni personali volontarie	77	9	-	-	13	-	90	9
Altro	80	6	-	-	8	2	88	8
Totale	228	17	-	-	34	4	262	21
Violazione legge stupefacenti	154	18	4	1	122	2	280	21
Altri reati								
Guida senza patente	-	-	-	-	-	-	-	-
Resistenza e violenza a P.U.	28	2	-	-	1	-	29	2
Associazione per delinquere	5	-	-	-	1	-	6	-
Associazione di stampo mafioso	3	-	-	-	-	-	3	-
Possesso di arma da fuoco	25	1	1	-	2	1	28	2
Altro	19	-	1	1	13	2	33	3
Totale	80	3	2	1	17	3	99	7
Totale complessivo	1.022	60	121	54	550	51	1.693	165

Passando a considerare i movimenti in uscita, nella *tabella 4.5* sono stati considerati i motivi di uscita dalla comunità che presentano maggiore frequenza. Si distinguono, in particolare, le uscite per fine misura, così come quelle per trasformazione della misura cautelare. In proposito è importante precisare che, tranne nel caso in cui sopraggiunga un nuovo procedimento penale, l'ordinanza di custodia cautelare può aver luogo sia per motivi inerenti le indagini in corso sia per aggravamento della misura, in genere per non più di trenta giorni, se il minore non mantiene un comportamento conforme alle regole della vita in comunità.

³ Sono stati considerati tutti i reati a carico del soggetto al momento del collocamento; pertanto, il numero dei reati è maggiore o uguale a quello degli ingressi.

Di rilievo sono, infine, le uscite per revoca o per decorrenza dei termini della misura cautelare.

Tabella 4.5 – Principali motivi di uscita da comunità nell’anno 2003, per nazionalità e sesso.

Motivo di uscita	ITALIANI		NOMADI		STRANIERI		TOTALE	
	MF	F	MF	F	MF	F	MF	F
per revoca della misura cautelare	81	10	6	4	18	2	105	16
per decorrenza termini misura cautelare	53	2	3	1	25	2	81	5
<i>per trasformazione della misura cautelare</i>								
-per applicazione art. 20 DPR 448/88 (prescrizioni)	39	1	-	-	1	-	40	1
-per applicazione art. 21 DPR 448/88 (permanenza in casa)	94	5	3	2	7	-	104	7
-per applicazione art. 23 DPR 448/88 (custodia cautelare)	30	2	-	-	7	-	37	2
-per applicazione art. 28 DPR 448/88 (messa alla prova)	18	2	1	-	8	-	27	2
per fine misura	127	10	13	2	89	6	229	18

Trattandosi di strutture a carattere non restrittivo, le comunità si caratterizzano per un elevato tasso di allontanamenti arbitrari. Nella *tabella 4.6*, accanto al numero dei collocamenti disposti nell’anno 2003, sono stati riportati il numero delle uscite per allontanamento ed il numero dei rientri. Sono stati poi calcolati i tassi di allontanamento (come rapporto tra uscite per allontanamento arbitrario e numero di collocamenti) e i tassi di rientro (ottenuti rapportando i rientri agli allontanamenti). Nelle *tabelle 4.6a* e *4.6b* è riportata un’analisi temporale dell’andamento di tali tassi.

Dall’analisi, si rileva che nel 2003, sono stati registrati 37 allontanamenti arbitrari ogni 100 collocamenti in comunità. Disaggregando per nazionalità, si riscontrano tassi di allontanamento arbitrario superiori per i nomadi e per gli stranieri (52) rispetto agli italiani (24).

In ottica temporale, si osserva la diminuzione dei tassi di allontanamento degli italiani (da 42 del 1998 a 24 del 2003); per i nomadi i valori non presentano

andamenti costanti, mentre per gli stranieri alla diminuzione registrata nel 2001 e nel 2002 è seguito un consistente aumento nell'ultimo anno in esame.

Tabella 4.6 – Collocamenti in comunità, uscite per allontanamento arbitrario e relativi rientri nell'anno 2003, per nazionalità e sesso dei soggetti. Tassi di allontanamento arbitrario e tassi di rientro. Base =100.

Movimenti	ITALIANI		NOMADI		STRANIERI		TOTALE	
	MF	F	MF	F	MF	F	MF	F
Collocamenti in comunità	770	47	114	52	539	51	1.423	150
Uscite per allontanamento arbitrario	188	7	59	34	282	34	529	75
Rientri da allontanamento arbitrario	95	3	5	3	15	2	115	8
Indici								
Tassi di allontanamento arbitrario	24	15	52	65	52	67	37	50
Tassi di rientro da allontanamento	51	43	8	9	5	6	22	11

I rientri spontanei, invece, riguardano soprattutto la componente italiana (nel 2003, 51 rientri spontanei ogni 100 allontanamenti); meno frequenti sono i rientri degli stranieri e dei nomadi (nel 2003, rispettivamente 5 e 8 rientri ogni 100 allontanamenti).

L'analisi territoriale degli allontanamenti dalle comunità e dei rientri è riportata nel paragrafo successivo.

Tabella 4.6a - Tassi di allontanamento arbitrario dei minori collocati in Comunità negli anni 1998 - 2003 distinti per nazionalità. Base = 100.

Anni	Italiani	Nomadi	Stranieri	Totale
1998	42	49	55	45
1999	32	36	53	36
2000	35	47	58	43
2001	27	54	44	35
2002	26	48	43	34
2003	24	52	52	37

Grafico 4.4 - Tassi di allontanamento arbitrario dei minori collocati in Comunità negli anni 1998 - 2003.

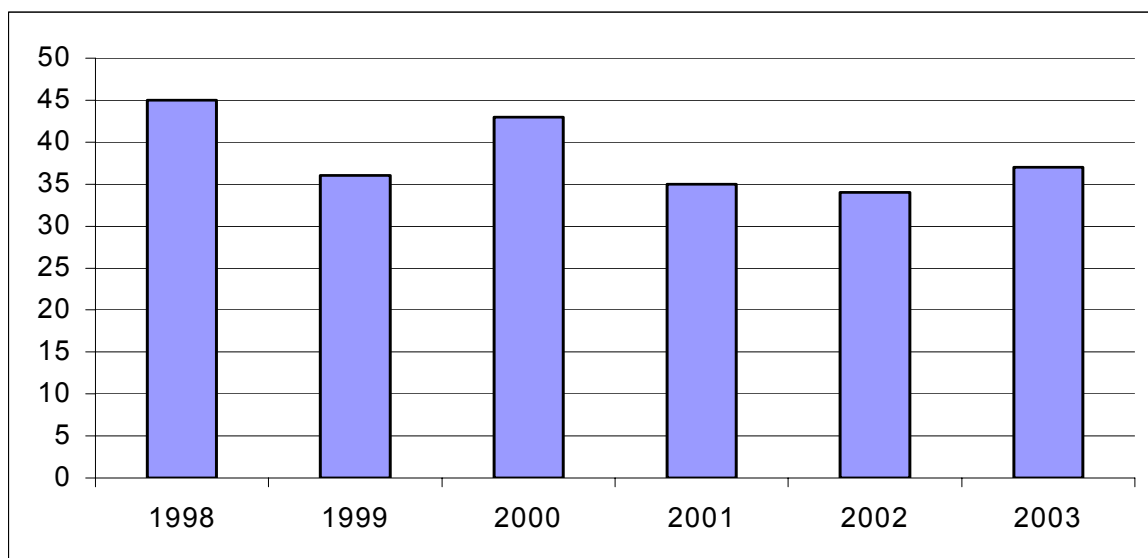


Grafico 4.5 - Tassi di allontanamento arbitrario dei minori collocati in Comunità negli anni 1998 - 2003 distinti per nazionalità.

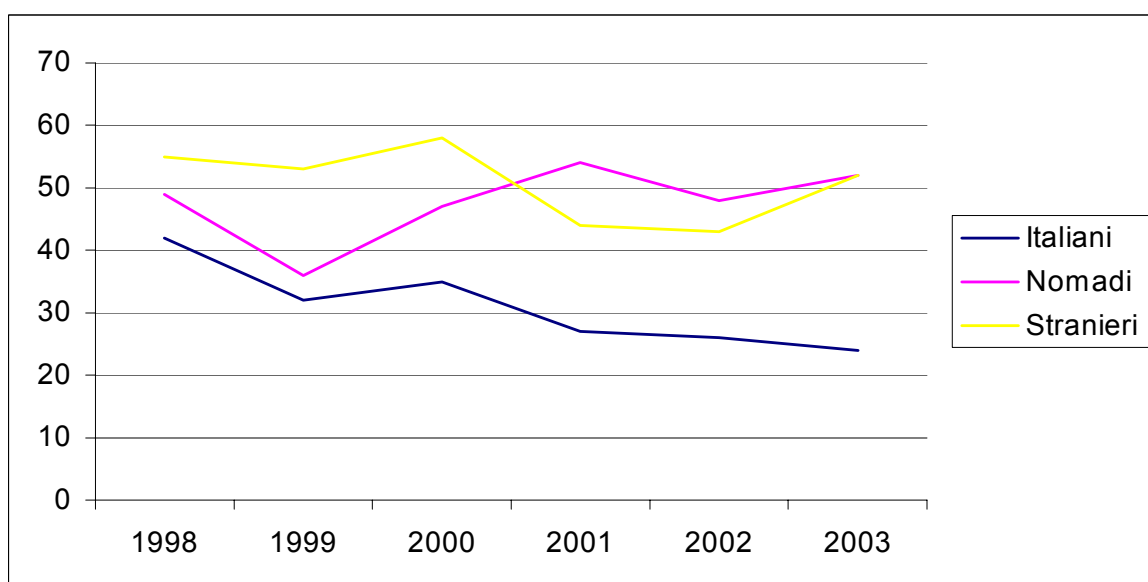


Tabella 4.6b - Tassi di rientro in comunità da allontanamento arbitrario distinti per nazionalità. Base = 100. Anni 1998 - 2003.

Anni	Italiani	Nomadi	Stranieri	Totale
1998	51	3	12	39
1999	48	4	74	51
2000	51	0	7	29
2001	39	13	2	21
2002	42	11	12	25
2003	51	8	5	22

Grafico 4.6 - Tassi di rientro in comunità da allontanamento arbitrario. Anni 1998 - 2003.

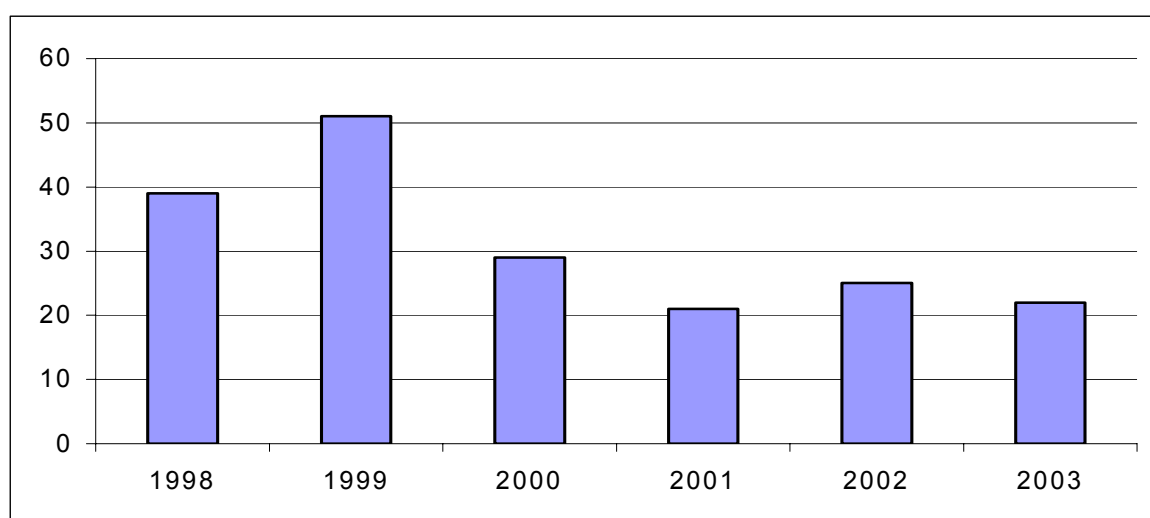
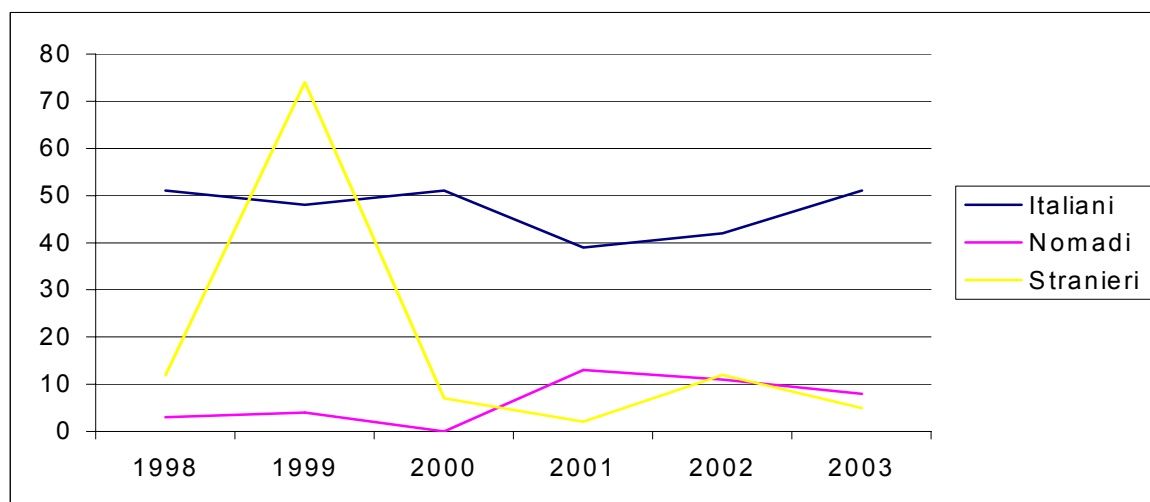


Grafico 4.7 - Tassi di rientro in comunità da allontanamento arbitrario distinti per nazionalità. Anni 1998 - 2003.



L'analisi territoriale.

L'analisi territoriale è stata effettuata aggregando i dati relativi al territorio di competenza dei Centri per la Giustizia Minorile di Milano, Torino, Venezia e Bologna per il Nord - Italia, Firenze e Roma per il Centro, Napoli, Bari, Catanzaro, Palermo e Cagliari per il Sud e le Isole.

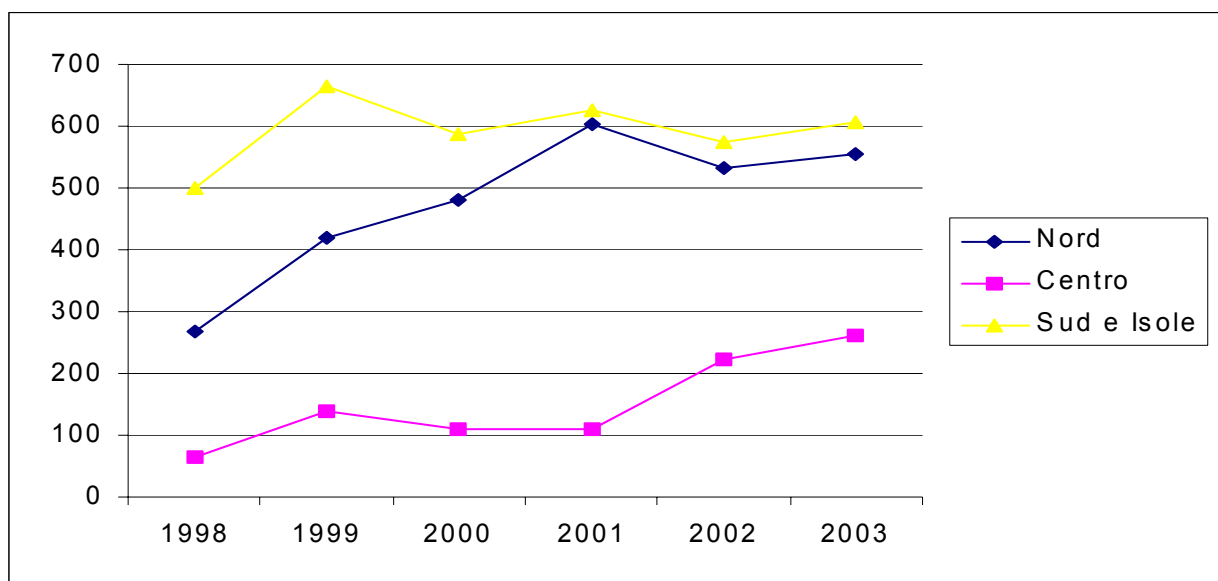
Nell'ultimo anno in esame si osserva l'aumento del numero dei collocamenti rispetto al 2002 in tutte le aree geografiche. Tale aumento è pari al 5% al Nord, al 19% al Centro e al 5% al Sud e nelle Isole.

Distinguendo secondo la nazionalità, si osserva che i collocamenti nel Centro – Nord riguardano principalmente minori di nazionalità straniera, contrariamente a quanto accade al Sud e nelle Isole in cui prevale nettamente l'utenza italiana.

Tabella 4.7 – Collocamenti in comunità negli anni 1998-2003, per nazionalità e sesso dei soggetti.

Anni	ITALIANI		NOMADI		STRANIERI		TOTALE	
	MF	F	MF	F	MF	F	MF	F
Nord								
1998	149	6	27	16	93	9	269	31
1999	231	17	29	10	160	13	420	40
2000	198	9	45	22	239	6	482	37
2001	220	22	46	20	338	11	604	53
2002	167	21	42	12	322	13	531	46
2003	182	22	52	24	322	23	556	69
Centro								
1998	35	5	11	5	18	2	64	12
1999	45	5	29	19	65	5	139	29
2000	28	3	29	18	52	6	109	27
2001	27	4	20	15	63	12	110	31
2002	61	7	19	17	141	13	221	37
2003	54	5	26	18	182	28	262	51
Sud e Isole								
1998	446	15	43	18	12	-	501	33
1999	550	15	90	19	26	-	666	34
2000	510	12	44	14	33	10	587	36
2001	557	16	48	14	20	3	625	33
2002	524	8	35	10	15	3	574	21
2003	534	20	36	10	35	-	605	30

Grafico 4.8 - Collocamenti in comunità negli anni 1998 - 2003, per aree territoriali

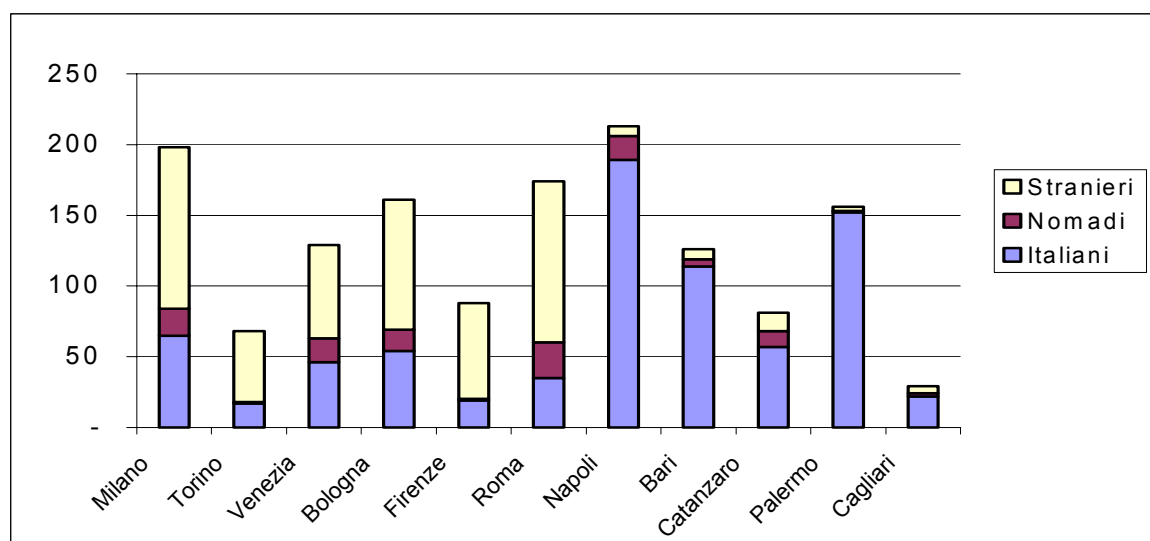


Proseguendo nell'analisi territoriale e scendendo più nel dettaglio, nella *tabella 4.8* sono stati riportati i collocamenti in comunità per Centro Giustizia Minorile, dalla cui analisi si rileva la prevalenza, in termini di numero di collocamenti, dei C.G.M. di Napoli (213), Milano (198), Roma (174), Bologna (161) e Palermo (156).

Tabella 4.8 - Collocamenti in comunità nell'anno 2003, per C.G.M. e per nazionalità e sesso dei soggetti.

C. G. M.	ITALIANI		NOMADI		STRANIERI		TOTALE	
	MF	F	MF	F	MF	F	MF	F
Milano	65	9	19	7	114	8	198	24
Torino	17	3	1	-	50	2	68	5
Venezia	46	5	17	9	66	7	129	21
Bologna	54	5	15	8	92	6	161	19
Firenze	19	3	1	1	68	17	88	21
Roma	35	2	25	17	114	11	174	30
Napoli	189	8	17	5	7	-	213	13
Bari	114	6	5	3	7	-	126	9
Catanzaro	57	1	11	-	13	-	81	1
Palermo	152	4	1	-	3	-	156	4
Cagliari	22	1	2	2	5	-	29	3
Totale	770	47	114	52	539	51	1.423	150

Grafico 4.9 - Collocamenti in comunità nell'anno 2003, per C.G.M. e nazionalità dei minori.



L'analisi territoriale degli allontanamenti arbitrari da comunità (*tabella 4.9 e grafico 4.9*) mette in evidenza che i C.G.M. di Firenze, Roma, Napoli e Torino nell'anno 2003 hanno registrato tassi di allontanamento superiori alla media nazionale.

Per quanto riguarda i rientri da allontanamento (*grafico 4.10*), i tassi di rientro sono superiori alla media nazionale per i C.G.M. del Sud e delle Isole, inferiori al Centro - Nord.

Tabella 4.9 - Tassi di allontanamento arbitrario da comunità e tassi di rientro nell'anno 2003 per Centro Giustizia Minorile.

C. G. M.	Tasso di allontanamento	Tasso di rientro
Milano	34	4
Torino	47	13
Venezia	33	16
Bologna	34	2
Firenze	65	0
Roma	57	9
Napoli	49	58
Bari	21	31
Catanzaro	11	44
Palermo	22	53
Cagliari	10	33
Media nazionale	37	22

Grafico 4.10 - Tassi di allontanamento arbitrario da comunità, per C.G.M. Anno 2003.

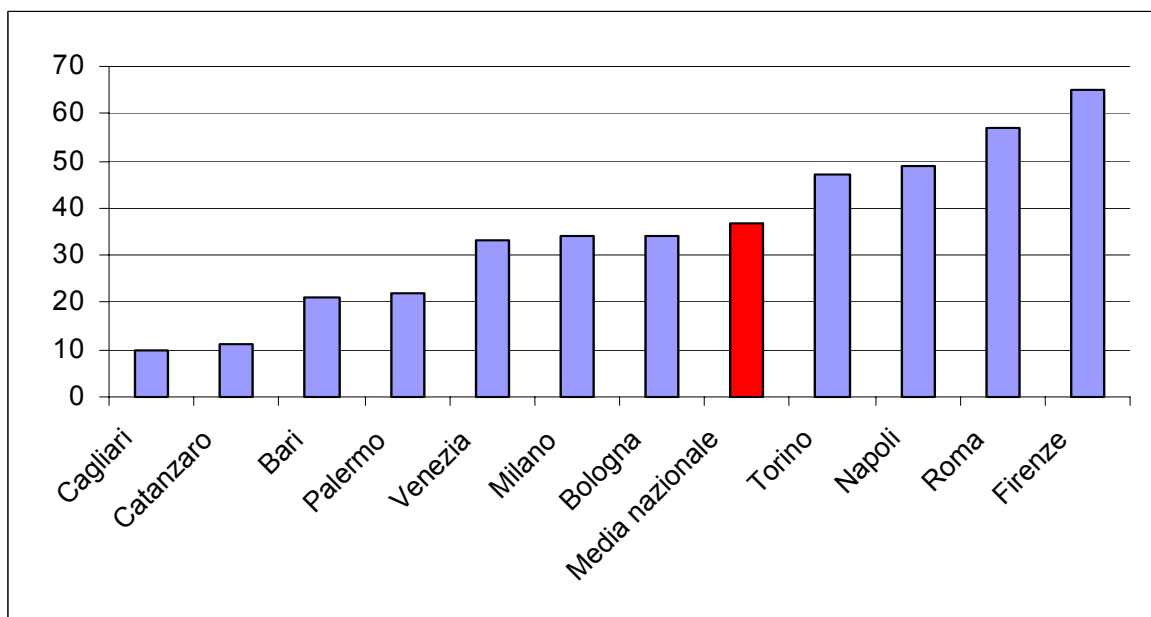
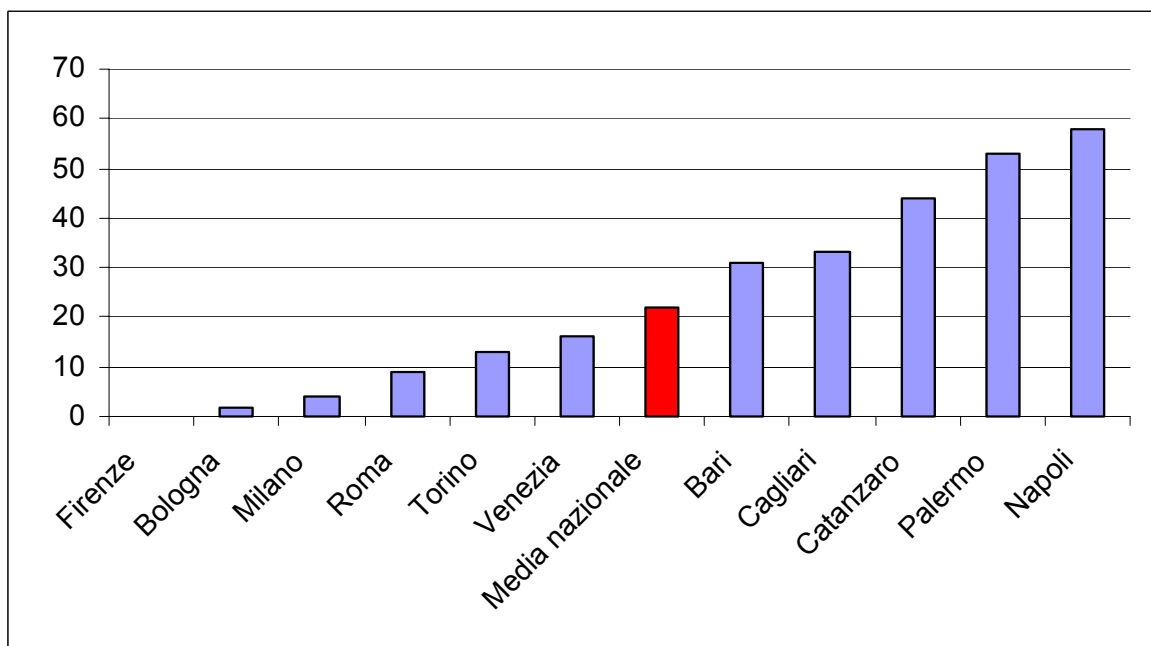


Grafico 4.11 - Tassi di rientro in comunità da allontanamento arbitrario, per C.G.M. Anno 2003.



Le comunità ministeriali.

Le comunità ministeriali sono comunità avviate e gestite direttamente dall'Amministrazione della Giustizia Minorile; in alcune realtà sono state attivate come comunità - filtro, in altre come comunità aventi funzioni di centri polifunzionali, in altre ancora come comunità vere e proprie.

Questa tipologia di comunità, al momento, è presente soprattutto al Sud (quattro in Campania, due in Puglia, una in Basilicata, due in Calabria e due in Sicilia). Al Nord, sono attive le comunità di Genova e Bologna, mentre non sono presenti comunità ministeriali nell'Italia Centrale.

Nella *tabella 4.10* sono riportati i collocamenti presso le comunità ministeriali nell'anno 2003, che hanno rappresentato il 29% del totale dei collocamenti disposti nell'anno. La comunità che ha registrato il maggior numero di ingressi è stata quella di Bologna (95); seguono la comunità filtro di Napoli – Colli Aminei (47) e le comunità di Lecce (36) e Palermo (36).

Tabella 4.10 - Collocamenti e presenza nelle comunità ministeriali nell'anno 2003.

Comunità ministeriali 2003	Collocamenti	Giornate di presenza consuete	Presenza media giornaliera
Genova	12	886	2,4
Bologna	95	1.649	4,5
Il Filtro (NA)	47	1.270	3,5
Il Ponte di Nisida (NA)	21	2.309	6,3
S. Maria Capua Vetere	33	2.846	7,8
Salerno	18	1.176	3,2
Lecce	36	2.418	6,6
Taranto	17	1.570	4,3
Potenza	29	1.636	4,5
Catanzaro	22	1.692	4,6
Reggio Calabria	10	1.272	3,5
Caltanissetta	33	2.334	6,4
Palermo	36	2.901	7,9
Totale	409	23.959	65,6

Passando a considerare la presenza media giornaliera, (mediamente ogni giorno nel 2003, nel totale delle comunità ministeriali, erano presenti 66 soggetti, 4 in meno rispetto all'anno 2002), si distinguono in maniera particolare le comunità della Sicilia, ossia Palermo con 8 presenze giornaliere e Caltanissetta con 6,

anche se in diminuzione rispetto al 2002. Si distinguono, inoltre, Santa Maria Capua Vetere (8) e Lecce (7).

Grafico 4.12 - Presenza media giornaliera nelle comunità ministeriali nell'anno 2003.

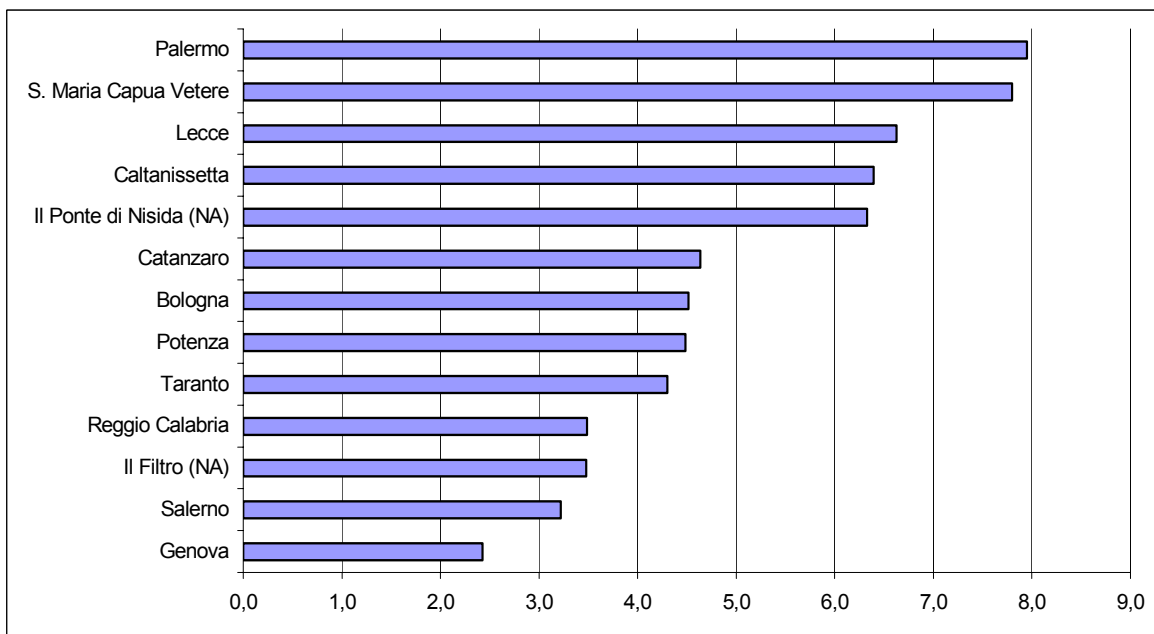
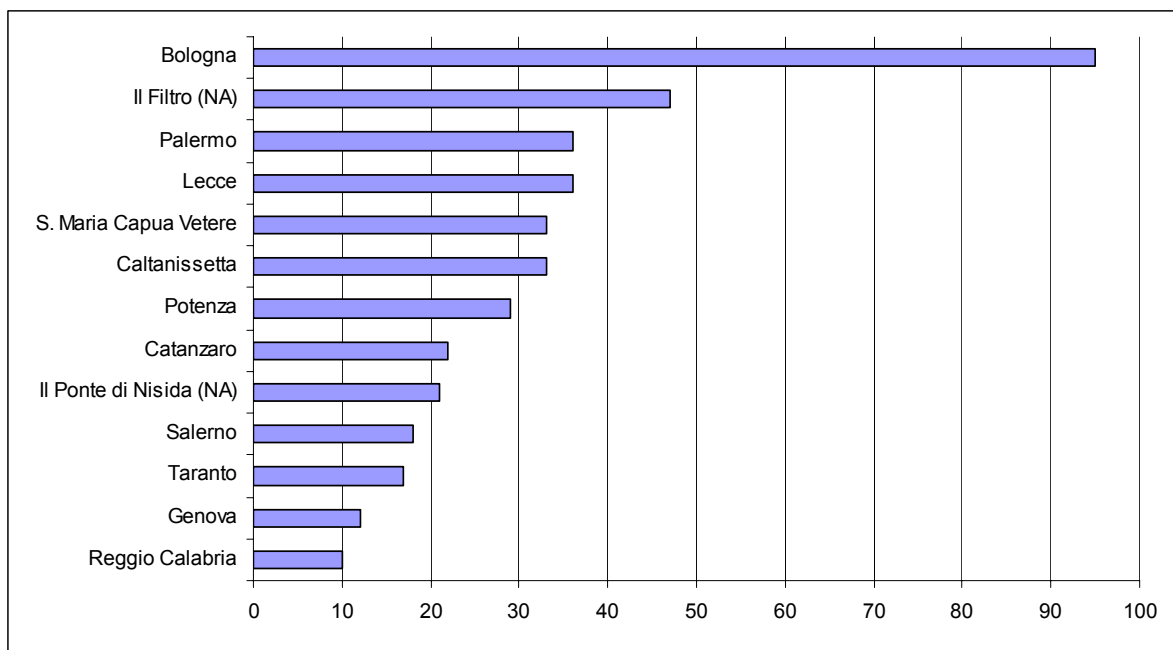


Grafico 4.13 - Collocamenti nelle comunità ministeriali nell'anno 2003.



CONCLUSIONI.

L'analisi statistica dei dati relativi ai flussi di utenza dei Servizi della Giustizia Minorile nell'anno 2003 ha evidenziato una sostanziale stabilità rispetto all'anno precedente nel numero degli ingressi nei Centri di prima accoglienza (+0,3%) e dei minori presi in carico dagli Uffici di servizio sociale per i minorenni (+0,4%). Anche il valore della presenza media giornaliera negli Istituti penali per i minorenni non ha subito variazioni di rilievo (+1% rispetto al 2002), mentre è risultato in aumento il numero degli ingressi (+7%). Sono aumentati anche i collocamenti in comunità (+7%), mentre è diminuita (-6%) la presenza media giornaliera di minori in quest'ultima tipologia di struttura.

Con riferimento alle caratteristiche dell'utenza, i Centri di prima accoglienza e gli Istituti penali per i minorenni ospitano in gran parte minori stranieri, mentre negli Uffici di servizio sociale per i minorenni e nelle Comunità prevale l'utenza italiana. Si osserva, ad ogni modo, che, nel corso degli anni, è aumentato il numero di minori stranieri presi in carico dagli U.S.S.M., così come quello dei collocamenti in comunità disposti nei loro confronti.

Nell'anno 2003, in tutte le tipologie di servizio si è assistito all'aumento dell'utenza straniera. Quella italiana è, invece, aumentata negli I.P.M. e nei collocamenti in comunità, mentre è rimasto pressoché stabile il numero di minori italiani preso in carico dagli U.S.S.M.

I minori di nazionalità straniera provengono soprattutto dai Paesi dell'Est Europeo (Ex - Jugoslavia, Albania, Romania) e dai Paesi del Nord Africa (Marocco, Tunisia) ed hanno un'età media più bassa rispetto agli italiani. Nel 2003, si è osservato, in particolare, il forte aumento dell'utenza rumena e la diminuzione di quella albanese e africana.

In tutti i Servizi prevale l'utenza di genere maschile; l'utenza femminile è principalmente di nazionalità straniera e costituita in gran parte da nomadi.

Per quanto riguarda i reati, prevalgono quelli contro il patrimonio, soprattutto furto e rapina, sia per i minori italiani sia per quelli stranieri. Molto frequenti sono anche le violazioni delle disposizioni in materia di sostanze

stupefacenti (D.P.R.309/90), mentre i reati contro la persona, nella maggior parte dei casi, sono a carico dell'utenza italiana.

Con riferimento alla posizione giuridica, la maggior parte dei detenuti presenti in I.P.M. è in custodia cautelare; ciò vale in particolare per i detenuti di nazionalità straniera, che ormai costituiscono la metà dell'utenza complessiva.

Per quanto riguarda, infine, l'analisi territoriale dei dati, nel 2003, rispetto all'anno precedente, si riscontrano andamenti diversi nei flussi di utenza dei Servizi appartenenti a differenti aree territoriali.

In particolare, gli ingressi in C.P.A. sono risultati in diminuzione al Nord (-7%) e al Sud (-10%) e in aumento al Centro (+13%) e nelle Isole (+4%).

L'utenza degli Istituti penali per i minorenni è diminuita al Nord (-1% di ingressi, -6% di presenza media giornaliera) e nelle Isole (-11% di ingressi, -3% di presenza media giornaliera), mentre è aumentata al Centro (+26% di ingressi, +20% di presenza media giornaliera) e al Sud (+17% di ingressi, +4% di presenza media giornaliera).

Il numero di minori presi in carico dagli Uffici di servizio sociale per i minorenni è aumentato al Nord e nelle Isole (entrambi +6%), mentre è diminuito al Centro (-0,4%) e al Sud (-7%).

Nelle comunità, infine, in tutte le aree territoriali è risultato in aumento il numero di collocamenti (+5% al Nord, +19% al Centro e +5% nelle Isole), e in diminuzione la presenza media giornaliera (-11% al Nord, -3% al Centro, -1% al Sud e nelle Isole).

Si osserva, infine, come già rilevato negli anni passati, che i Servizi del Centro – Nord hanno un'utenza in gran parte straniera, mentre in quelli del Sud e delle Isole prevalgono gli italiani.

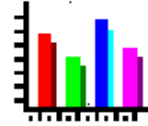
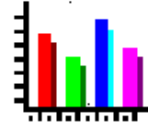


Tabelle in allegato



Centri di prima accoglienza

Dipartimento Giustizia Minorile
Servizio Statistico

Flussi di utenza dei Centri di prima accoglienza
Situazione nazionale - Anno 2003

Movimenti e presenze	ITALIANI			STRANIERI			TOTALE		
	M	F	M+F	M	F	M+F	M	F	M+F
INGRESSI									
Accompagnato	9	0	9	47	24	71	56	24	80
Arrestato	1.383	66	1.449	1.247	619	1.866	2.630	685	3.315
Fermato	72	2	74	48	5	53	120	7	127
Totale	1.464	68	1.532	1.342	648	1.990	2.806	716	3.522
USCITE									
Con applicazione misura cautelare									
Prescrizioni	300	11	311	50	16	66	350	27	377
Permanenza in casa	346	17	363	101	94	195	447	111	558
Collocamento in comunità	286	17	303	289	69	358	575	86	661
Custodia cautelare	201	6	207	410	159	569	611	165	776
Altre uscite									
Minore di 14 anni	1	1	2	34	125	159	35	126	161
Decorrenza termini	4	0	4	10	5	15	14	5	19
Remissione in libertà	201	9	210	286	116	402	487	125	612
Maggiorenne	2	0	2	9	9	18	11	9	20
Estraneità al fatto	1	0	1	3	2	5	4	2	6
Minore in stato di gravidanza	0	1	1	0	9	9	0	10	10
Mancanza di altri presupposti	115	3	118	138	38	176	253	41	294
Altro	8	3	11	13	6	19	21	9	30
Totale	1.465	68	1.533	1.343	648	1.991	2.808	716	3.524
Presenti al 31.12.2003	7	0	7	4	0	4	11	0	11
Presenza media nell'anno	12,6	0,7	13,3	13,2	6,3	19,5	25,8	7,0	32,8

Dipartimento Giustizia Minorile
Servizio Statistico

Flussi di utenza dei Centri di prima accoglienza
Situazione area Nord Occidentale - Anno 2003

Movimenti e presenze	ITALIANI			STRANIERI			TOTALE		
	M	F	M+F	M	F	M+F	M	F	M+F
INGRESSI									
Accompagnato	2	0	2	15	0	15	17	0	17
Arrestato	175	18	193	440	100	540	615	118	733
Fermato	15	1	16	27	1	28	42	2	44
Totale	192	19	211	482	101	583	674	120	794
USCITE									
Con applicazione misura cautelare									
Prescrizioni	27	4	31	24	6	30	51	10	61
Permanenza in casa	50	6	56	26	9	35	76	15	91
Collocamento in comunità	13	3	16	82	12	94	95	15	110
Custodia cautelare	29	2	31	168	34	202	197	36	233
Altre uscite									
Minore di 14 anni	0	0	0	2	4	6	2	4	6
Decorrenza termini	3	0	3	7	4	11	10	4	14
Remissione in libertà	21	1	22	60	10	70	81	11	92
Maggiorenne	0	0	0	4	1	5	4	1	5
Estraneità al fatto	0	0	0	2	0	2	2	0	2
Minore in stato di gravidanza	0	0	0	0	2	2	0	2	2
Mancanza di altri presupposti	48	2	50	102	18	120	150	20	170
Altro	1	1	2	5	1	6	6	2	8
Totale	192	19	211	482	101	583	674	120	794
Presenti al 31.12.2003	2	0	2	3	0	3	5	0	5
Presenza media nell'anno	1,6	0,2	1,8	4,2	0,9	5,1	5,8	1,1	6,9

Dipartimento Giustizia Minorile
Servizio Statistico

Flussi di utenza dei Centri di prima accoglienza
Situazione area Nord Orientale - Anno 2003

Movimenti e presenze	ITALIANI			STRANIERI			TOTALE		
	M	F	M+F	M	F	M+F	M	F	M+F
INGRESSI									
Accompagnato	2	0	2	2	1	3	4	1	5
Arrestato	77	9	86	205	64	269	282	73	355
Fermato	4	0	4	8	3	11	12	3	15
Totale	83	9	92	215	68	283	298	77	375
USCITE									
Con applicazione misura cautelare									
Prescrizioni	7	0	7	3	0	3	10	0	10
Permanenza in casa	28	1	29	5	4	9	33	5	38
Collocamento in comunità	15	4	19	52	9	61	67	13	80
Custodia cautelare	19	2	21	100	27	127	119	29	148
Altre uscite									
Minore di 14 anni	0	0	0	3	8	11	3	8	11
Decorrenza termini	0	0	0	1	0	1	1	0	1
Remissione in libertà	10	1	11	39	9	48	49	10	59
Estraneità al fatto	0	0	0	1	0	1	1	0	1
Minore in stato di gravidanza	0	0	0	0	3	3	0	3	3
Mancanza di altri presupposti	2	0	2	3	5	8	5	5	10
Altro	2	1	3	8	3	11	10	4	14
Totale	83	9	92	215	68	283	298	77	375
Presenza media nell'anno	0,7	0,1	0,8	2,0	0,7	2,7	2,7	0,8	3,5

Dipartimento Giustizia Minorile
Servizio Statistico

Flussi di utenza dei Centri di prima accoglienza
Situazione area Centrale - Anno 2003

Movimenti e presenze	ITALIANI			STRANIERI			TOTALE		
	M	F	M+F	M	F	M+F	M	F	M+F
INGRESSI									
Accompagnato	2	0	2	28	23	51	30	23	53
Arrestato	219	19	238	524	427	951	743	446	1.189
Fermato	5	0	5	11	1	12	16	1	17
Totale	226	19	245	563	451	1.014	789	470	1.259
USCITE									
Con applicazione misura cautelare									
Prescrizioni	49	3	52	15	10	25	64	13	77
Permanenza in casa	48	6	54	70	79	149	118	85	203
Collocamento in comunità	29	2	31	135	43	178	164	45	209
Custodia cautelare	31	1	32	114	90	204	145	91	236
Altre uscite									
Minore di 14 anni	0	1	1	27	109	136	27	110	137
Decorrenza termini	1	0	1	2	1	3	3	1	4
Remissione in libertà	59	4	63	168	90	258	227	94	321
Maggiorenne	0	0	0	5	8	13	5	8	13
Estraneità al fatto	1	0	1	0	2	2	1	2	3
Minore in stato di gravidanza	0	1	1	0	4	4	0	5	5
Mancanza di altri presupposti	8	1	9	28	14	42	36	15	51
Altro	0	0	0	0	1	1	0	1	1
Totale	226	19	245	564	451	1.015	790	470	1.260
Presenti al 31.12.2003	0	0	0	1	0	1	1	0	1
Presenza media nell'anno	1,9	0,2	2,1	6,2	4,5	10,7	8,2	4,6	12,8

Dipartimento Giustizia Minorile
Servizio Statistico

Flussi di utenza dei Centri di prima accoglienza
Situazione area Meridionale - Anno 2003

Movimenti e presenze	ITALIANI			STRANIERI			TOTALE		
	M	F	M+F	M	F	M+F	M	F	M+F
INGRESSI									
Accompagnato	0	0	0	2	0	2	2	0	2
Arrestato	494	15	509	59	23	82	553	38	591
Fermato	15	0	15	2	0	2	17	0	17
Totale	509	15	524	63	23	86	572	38	610
USCITE									
Con applicazione misura cautelare									
Prescrizioni	99	3	102	6	0	6	105	3	108
Permanenza in casa	131	2	133	0	2	2	131	4	135
Collocamento in comunità	136	6	142	18	5	23	154	11	165
Custodia cautelare	60	1	61	20	5	25	80	6	86
Altre uscite									
Minore di 14 anni	0	0	0	1	4	5	1	4	5
Remissione in libertà	68	2	70	14	6	20	82	8	90
Mancanza di altri presupposti	14	0	14	4	1	5	18	1	19
Altro	2	1	3	0	0	0	2	1	3
Totale	510	15	525	63	23	86	573	38	611
Presenti al 31.12.2003	1	0	1	0	0	0	1	0	1
Presenza media nell'anno	4,6	0,2	4,8	0,6	0,2	0,8	5,2	0,4	5,6

Dipartimento Giustizia Minorile
Servizio Statistico

Flussi di utenza dei Centri di prima accoglienza
Situazione area Insulare - Anno 2003

Movimenti e presenze	ITALIANI			STRANIERI			TOTALE		
	M	F	M+F	M	F	M+F	M	F	M+F
INGRESSI									
Accompagnato	3	0	3	0	0	0	3	0	3
Arrestato	418	5	423	19	5	24	437	10	447
Fermato	33	1	34	0	0	0	33	1	34
Totale	454	6	460	19	5	24	473	11	484
USCITE									
Con applicazione misura cautelare									
Prescrizioni	118	1	119	2	0	2	120	1	121
Permanenza in casa	89	2	91	0	0	0	89	2	91
Collocamento in comunità	93	2	95	2	0	2	95	2	97
Custodia cautelare	62	0	62	8	3	11	70	3	73
Altre uscite									
Minore di 14 anni	1	0	1	1	0	1	2	0	2
Remissione in libertà	43	1	44	5	1	6	48	2	50
Maggiorenne	2	0	2	0	0	0	2	0	2
Mancanza di altri presupposti	43	0	43	1	0	1	44	0	44
Altro	3	0	3	0	1	1	3	1	4
Totale	454	6	460	19	5	24	473	11	484
Presenti al 31.12.2003	4	0	4	0	0	0	4	0	4
Presenza media nell'anno	3,7	0,1	3,8	0,2	0,0	0,2	3,9	0,1	4,0

Dipartimento Giustizia Minorile
Servizio Statistico

Flussi di utenza dei Centri di prima accoglienza
C.P.A. ANCONA - Anno 2003

Movimenti e presenze	ITALIANI			STRANIERI			TOTALE		
	M	F	M+F	M	F	M+F	M	F	M+F
INGRESSI									
Accompagnato	0	0	0	3	1	4	3	1	4
Arrestato	12	1	13	3	1	4	15	2	17
Totale	12	1	13	6	2	8	18	3	21
USCITE									
Con applicazione misura cautelare									
Prescrizioni	2	0	2	0	0	0	2	0	2
Permanenza in casa	3	0	3	0	0	0	3	0	3
Collocamento in comunità	4	1	5	4	2	6	8	3	11
Altre uscite									
Minore di 14 anni	0	0	0	1	0	1	1	0	1
Remissione in libertà	0	0	0	1	0	1	1	0	1
Mancanza di altri presupposti	3	0	3	0	0	0	3	0	3
Totale	12	1	13	6	2	8	18	3	21
Presenza media nell'anno	0,1	0,0	0,1	0,1	0,0	0,1	0,2	0,0	0,2

Dipartimento Giustizia Minorile
Servizio Statistico

Flussi di utenza dei Centri di prima accoglienza
C.P.A. BARI - Anno 2003

Movimenti e presenze	ITALIANI			STRANIERI			TOTALE		
	M	F	M+F	M	F	M+F	M	F	M+F
INGRESSI									
Arrestato	116	3	119	5	4	9	121	7	128
Fermato	4	0	4	0	0	0	4	0	4
Totale	120	3	123	5	4	9	125	7	132
USCITE									
Con applicazione misura cautelare									
Prescrizioni	38	0	38	0	0	0	38	0	38
Permanenza in casa	44	1	45	0	0	0	44	1	45
Collocamento in comunità	23	1	24	3	2	5	26	3	29
Custodia cautelare	9	0	9	0	0	0	9	0	9
Altre uscite									
Minore di 14 anni	0	0	0	1	0	1	1	0	1
Remissione in libertà	5	0	5	1	2	3	6	2	8
Mancanza di altri presupposti	2	0	2	0	0	0	2	0	2
Altro	0	1	1	0	0	0	0	1	1
Totale	121	3	124	5	4	9	126	7	133
Presenti al 31.12.2003	1	0	1	0	0	0	1	0	1
Presenza media nell'anno	1,1	0,0	1,1	0,1	0,0	0,1	1,2	0,1	1,3

Dipartimento Giustizia Minorile
Servizio Statistico

Flussi di utenza dei Centri di prima accoglienza
C.P.A. BOLOGNA - Anno 2003

Movimenti e presenze	ITALIANI			STRANIERI			TOTALE		
	M	F	M+F	M	F	M+F	M	F	M+F
INGRESSI									
Accompagnato	2	0	2	2	1	3	4	1	5
Arrestato	34	4	38	111	11	122	145	15	160
Fermato	0	0	0	3	0	3	3	0	3
Totale	36	4	40	116	12	128	152	16	168
USCITE									
Con applicazione misura cautelare									
Prescrizioni	3	0	3	2	0	2	5	0	5
Permanenza in casa	13	1	14	2	1	3	15	2	17
Collocamento in comunità	7	1	8	30	3	33	37	4	41
Custodia cautelare	9	1	10	61	8	69	70	9	79
Altre uscite									
Decorrenza termini	0	0	0	1	0	1	1	0	1
Remissione in libertà	3	0	3	18	0	18	21	0	21
Mancanza di altri presupposti	0	0	0	1	0	1	1	0	1
Altro	1	1	2	1	0	1	2	1	3
Totale	36	4	40	116	12	128	152	16	168
Presenza media nell'anno	0,3	0,0	0,3	1,1	0,1	1,2	1,4	0,1	1,5

Dipartimento Giustizia Minorile
Servizio Statistico

Flussi di utenza dei Centri di prima accoglienza
C.P.A. CALTANISSETTA - Anno 2003

Movimenti e presenze	ITALIANI			STRANIERI			TOTALE		
	M	F	M+F	M	F	M+F	M	F	M+F
INGRESSI									
Arrestato	10	4	14	0	0	0	10	4	14
Fermato	0	1	1	0	0	0	0	1	1
Totale	10	5	15	0	0	0	10	5	15
USCITE									
Con applicazione misura cautelare									
Prescrizioni	1	0	1	0	0	0	1	0	1
Permanenza in casa	4	2	6	0	0	0	4	2	6
Collocamento in comunità	4	2	6	0	0	0	4	2	6
Altre uscite									
Remissione in libertà	0	1	1	0	0	0	0	1	1
Mancanza di altri presupposti	1	0	1	0	0	0	1	0	1
Totale	10	5	15	0	0	0	10	5	15
Presenza media nell'anno	0,1	0,1	0,2	0,0	0,0	0,0	0,1	0,1	0,2

Dipartimento Giustizia Minorile
Servizio Statistico

Flussi di utenza dei Centri di prima accoglienza
C.P.A. CATANIA - Anno 2003

Movimenti e presenze	ITALIANI			STRANIERI			TOTALE		
	M	F	M+F	M	F	M+F	M	F	M+F
INGRESSI									
Accompagnato	1	0	1	0	0	0	1	0	1
Arrestato	214	0	214	11	0	11	225	0	225
Fermato	26	0	26	0	0	0	26	0	26
Totale	241	0	241	11	0	11	252	0	252
USCITE									
Con applicazione misura cautelare									
Prescrizioni	79	0	79	0	0	0	79	0	79
Permanenza in casa	41	0	41	0	0	0	41	0	41
Collocamento in comunità	17	0	17	0	0	0	17	0	17
Custodia cautelare	39	0	39	7	0	7	46	0	46
Altre uscite									
Minore di 14 anni	1	0	1	1	0	1	2	0	2
Remissione in libertà	23	0	23	2	0	2	25	0	25
Maggiorenne	2	0	2	0	0	0	2	0	2
Mancanza di altri presupposti	37	0	37	1	0	1	38	0	38
Altro	2	0	2	0	0	0	2	0	2
Totale	241	0	241	11	0	11	252	0	252
Presenti al 31.12.2003	4	0	4	0	0	0	4	0	4
Presenza media nell'anno	1,8	0,0	1,8	0,1	0,0	0,1	1,9	0,0	1,9

Dipartimento Giustizia Minorile
Servizio Statistico

Flussi di utenza dei Centri di prima accoglienza
C.P.A. CATANZARO - Anno 2003

Movimenti e presenze	ITALIANI			STRANIERI			TOTALE		
	M	F	M+F	M	F	M+F	M	F	M+F
INGRESSI									
Arrestato	32	1	33	1	2	3	33	3	36
Fermato	1	0	1	1	0	1	2	0	2
Totale	33	1	34	2	2	4	35	3	38
USCITE									
Con applicazione misura cautelare									
Prescrizioni	1	1	2	0	0	0	1	1	2
Permanenza in casa	2	0	2	0	0	0	2	0	2
Collocamento in comunità	6	0	6	1	0	1	7	0	7
Custodia cautelare	8	0	8	0	1	1	8	1	9
Altre uscite									
Remissione in libertà	15	0	15	1	1	2	16	1	17
Altro	1	0	1	0	0	0	1	0	1
Totale	33	1	34	2	2	4	35	3	38
Presenza media nell'anno	0,3	0,0	0,3	0,0	0,0	0,0	0,3	0,0	0,3

Dipartimento Giustizia Minorile
Servizio Statistico

Flussi di utenza dei Centri di prima accoglienza
C.P.A. FIRENZE - Anno 2003

Movimenti e presenze	ITALIANI			STRANIERI			TOTALE		
	M	F	M+F	M	F	M+F	M	F	M+F
INGRESSI									
Accompagnato	2	0	2	22	22	44	24	22	46
Arrestato	42	8	50	102	48	150	144	56	200
Fermato	0	0	0	5	1	6	5	1	6
Totale	44	8	52	129	71	200	173	79	252
USCITE									
Con applicazione misura cautelare									
Prescrizioni	12	0	12	8	9	17	20	9	29
Permanenza in casa	12	2	14	9	10	19	21	12	33
Collocamento in comunità	9	1	10	51	23	74	60	24	84
Custodia cautelare	5	1	6	37	14	51	42	15	57
Altre uscite									
Minore di 14 anni	0	0	0	3	2	5	3	2	5
Decorrenza termini	1	0	1	2	0	2	3	0	3
Remissione in libertà	4	2	6	10	7	17	14	9	23
Minore in stato di gravidanza	0	1	1	0	0	0	0	1	1
Mancanza di altri presupposti	1	1	2	9	5	14	10	6	16
Altro	0	0	0	0	1	1	0	1	1
Totale	44	8	52	129	71	200	173	79	252
Presenza media nell'anno	0,4	0,0	0,4	1,1	0,7	1,8	1,5	0,7	2,2

Dipartimento Giustizia Minorile
Servizio Statistico

Flussi di utenza dei Centri di prima accoglienza
C.P.A. GENOVA - Anno 2003

Movimenti e presenze	ITALIANI			STRANIERI			TOTALE		
	M	F	M+F	M	F	M+F	M	F	M+F
INGRESSI									
Arrestato	36	2	38	93	36	129	129	38	167
Fermato	4	0	4	7	1	8	11	1	12
Totale	40	2	42	100	37	137	140	39	179
USCITE									
Con applicazione misura cautelare									
Prescrizioni	0	0	0	1	1	2	1	1	2
Permanenza in casa	3	0	3	3	2	5	6	2	8
Collocamento in comunità	7	1	8	21	6	27	28	7	35
Custodia cautelare	11	0	11	36	11	47	47	11	58
Altre uscite									
Minore di 14 anni	0	0	0	1	2	3	1	2	3
Remissione in libertà	2	0	2	3	0	3	5	0	5
Maggiorenne	0	0	0	1	1	2	1	1	2
Estraneità al fatto	0	0	0	2	0	2	2	0	2
Minore in stato di gravidanza	0	0	0	0	2	2	0	2	2
Mancanza di altri presupposti	17	1	18	32	11	43	49	12	61
Altro	0	0	0	0	1	1	0	1	1
Totale	40	2	42	100	37	137	140	39	179
Presenza media nell'anno	0,3	0,0	0,3	0,7	0,3	1,0	1,0	0,3	1,3

Dipartimento Giustizia Minorile
Servizio Statistico

Flussi di utenza dei Centri di prima accoglienza
C.P.A. L'AQUILA - Anno 2003

Movimenti e presenze	ITALIANI			STRANIERI			TOTALE		
	M	F	M+F	M	F	M+F	M	F	M+F
INGRESSI									
Arrestato	16	2	18	12	5	17	28	7	35
Fermato	1	0	1	0	0	0	1	0	1
Totale	17	2	19	12	5	17	29	7	36
USCITE									
Con applicazione misura cautelare									
Prescrizioni	3	1	4	1	0	1	4	1	5
Permanenza in casa	1	0	1	0	0	0	1	0	1
Collocamento in comunità	1	0	1	0	0	0	1	0	1
Custodia cautelare	5	1	6	8	4	12	13	5	18
Altre uscite									
Minore di 14 anni	0	0	0	0	1	1	0	1	1
Remissione in libertà	2	0	2	1	0	1	3	0	3
Mancanza di altri presupposti	5	0	5	2	0	2	7	0	7
Totale	17	2	19	12	5	17	29	7	36
Presenza media nell'anno	0,1	0,0	0,1	0,1	0,1	0,2	0,2	0,1	0,3

Dipartimento Giustizia Minorile
Servizio Statistico

Flussi di utenza dei Centri di prima accoglienza
C.P.A. LECCE - Anno 2003

Movimenti e presenze	ITALIANI			STRANIERI			TOTALE		
	M	F	M+F	M	F	M+F	M	F	M+F
INGRESSI									
Arrestato	29	0	29	4	0	4	33	0	33
Totale	29	0	29	4	0	4	33	0	33
USCITE									
Con applicazione misura cautelare									
Permanenza in casa	6	0	6	0	0	0	6	0	6
Collocamento in comunità	16	0	16	2	0	2	18	0	18
Custodia cautelare	3	0	3	2	0	2	5	0	5
Altre uscite									
Remissione in libertà	2	0	2	0	0	0	2	0	2
Mancanza di altri presupposti	2	0	2	0	0	0	2	0	2
Totale	29	0	29	4	0	4	33	0	33
Presenza media nell'anno	0,3	0,0	0,3	0,0	0,0	0,0	0,3	0,0	0,3

Dipartimento Giustizia Minorile
Servizio Statistico

Flussi di utenza dei Centri di prima accoglienza
C.P.A. MESSINA - Anno 2003

Movimenti e presenze	ITALIANI			STRANIERI			TOTALE		
	M	F	M+F	M	F	M+F	M	F	M+F
INGRESSI									
Arrestato	53	0	53	3	0	3	56	0	56
Fermato	5	0	5	0	0	0	5	0	5
Totale	58	0	58	3	0	3	61	0	61
USCITE									
Con applicazione misura cautelare									
Prescrizioni	4	0	4	1	0	1	5	0	5
Permanenza in casa	15	0	15	0	0	0	15	0	15
Collocamento in comunità	28	0	28	1	0	1	29	0	29
Custodia cautelare	6	0	6	0	0	0	6	0	6
Altre uscite									
Remissione in libertà	1	0	1	1	0	1	2	0	2
Mancanza di altri presupposti	4	0	4	0	0	0	4	0	4
Totale	58	0	58	3	0	3	61	0	61
Presenza media nell'anno	0,6	0,0	0,6	0,0	0,0	0,0	0,6	0,0	0,6

Dipartimento Giustizia Minorile
Servizio Statistico

Flussi di utenza dei Centri di prima accoglienza
C.P.A. MILANO - Anno 2003

Movimenti e presenze	ITALIANI			STRANIERI			TOTALE		
	M	F	M+F	M	F	M+F	M	F	M+F
INGRESSI									
Accompagnato	1	0	1	0	0	0	1	0	1
Arrestato	93	13	106	212	53	265	305	66	371
Fermato	6	0	6	11	0	11	17	0	17
Totale	100	13	113	223	53	276	323	66	389
USCITE									
Con applicazione misura cautelare									
Prescrizioni	24	3	27	13	2	15	37	5	42
Permanenza in casa	36	6	42	14	7	21	50	13	63
Collocamento in comunità	4	2	6	28	5	33	32	7	39
Custodia cautelare	13	1	14	101	23	124	114	24	138
Altre uscite									
Decorrenza termini	1	0	1	6	4	10	7	4	11
Remissione in libertà	14	1	15	43	9	52	57	10	67
Mancanza di altri presupposti	8	0	8	18	3	21	26	3	29
Totale	100	13	113	223	53	276	323	66	389
Presenti al 31.12.2003	2	0	2	3	0	3	5	0	5
Presenza media nell'anno	0,9	0,2	1,1	2,2	0,5	2,7	3,1	0,7	3,8

Dipartimento Giustizia Minorile
Servizio Statistico

Flussi di utenza dei Centri di prima accoglienza
C.P.A. NISIDA - Anno 2003

Movimenti e presenze	ITALIANI			STRANIERI			TOTALE		
	M	F	M+F	M	F	M+F	M	F	M+F
INGRESSI									
Arrestato	0	8	8	0	12	12	0	20	20
Totale	0	8	8	0	12	12	0	20	20
USCITE									
Con applicazione misura cautelare									
Prescrizioni	0	1	1	0	0	0	0	1	1
Permanenza in casa	0	1	1	0	2	2	0	3	3
Collocamento in comunità	0	5	5	0	3	3	0	8	8
Altre uscite									
Minore di anni 14	0	0	0	0	3	3	0	3	3
Remissione in libertà	0	1	1	0	3	3	0	4	4
Mancanza di altri presupposti	0	0	0	0	1	1	0	1	1
Totale	0	8	8	0	12	12	0	20	20
Presenza media nell'anno	0,0	0,1	0,1	0,0	0,1	0,1	0,0	0,2	0,2

Dipartimento Giustizia Minorile
Servizio Statistico

Flussi di utenza dei Centri di prima accoglienza
C.P.A. NAPOLI - Anno 2003

Movimenti e presenze	ITALIANI			STRANIERI			TOTALE		
	M	F	M+F	M	F	M+F	M	F	M+F
INGRESSI									
Arrestato	219	0	219	31	0	31	250	0	250
Fermato	7	0	7	1	0	1	8	0	8
Totale	226	0	226	32	0	32	258	0	258
USCITE									
Con applicazione misura cautelare									
Prescrizioni	37	0	37	3	0	3	40	0	40
Permanenza in casa	65	0	65	0	0	0	65	0	65
Collocamento in comunità	64	0	64	10	0	10	74	0	74
Custodia cautelare	30	0	30	9	0	9	39	0	39
Altre uscite									
Remissione in libertà	27	0	27	9	0	9	36	0	36
Mancanza di altri presupposti	2	0	2	1	0	1	3	0	3
Altro	1	0	1	0	0	0	1	0	1
Totale	226	0	226	32	0	32	258	0	258
Presenza media nell'anno	2,0	0,0	2,0	0,3	0,0	0,3	2,3	0,0	2,3

Dipartimento Giustizia Minorile
Servizio Statistico

Flussi di utenza dei Centri di prima accoglienza
C.P.A. PALERMO - Anno 2003

Movimenti e presenze	ITALIANI			STRANIERI			TOTALE		
	M	F	M+F	M	F	M+F	M	F	M+F
INGRESSI									
Accompagnato	2	0	2	0	0	0	2	0	2
Arrestato	105	0	105	2	0	2	107	0	107
Fermato	2	0	2	0	0	0	2	0	2
Totale	109	0	109	2	0	2	111	0	111
USCITE									
Con applicazione misura cautelare									
Prescrizioni	21	0	21	0	0	0	21	0	21
Permanenza in casa	27	0	27	0	0	0	27	0	27
Collocamento in comunità	40	0	40	1	0	1	41	0	41
Custodia cautelare	16	0	16	0	0	0	16	0	16
Altre uscite									
Remissione in libertà	4	0	4	1	0	1	5	0	5
Mancanza di altri presupposti	1	0	1	0	0	0	1	0	1
Totale	109	0	109	2	0	2	111	0	111
Presenza media nell'anno	1,0	0,0	1,0	0,0	0,0	0,0	1,0	0,0	1,0

Dipartimento Giustizia Minorile
Servizio Statistico

Flussi di utenza dei Centri di prima accoglienza
C.P.A. POTENZA - Anno 2003

Movimenti e presenze	ITALIANI			STRANIERI			TOTALE		
	M	F	M+F	M	F	M+F	M	F	M+F
INGRESSI									
Arrestato	7	1	8	1	0	1	8	1	9
Totale	7	1	8	1	0	1	8	1	9
USCITE									
Con applicazione misura cautelare									
Collocamento in comunità	2	0	2	0	0	0	2	0	2
Altre uscite									
Remissione in libertà	5	1	6	1	0	1	6	1	7
Totale	7	1	8	1	0	1	8	1	9
Presenza media nell'anno	0,1	0,0	0,1	0,0	0,0	0,0	0,1	0,0	0,1

Dipartimento Giustizia Minorile
Servizio Statistico

Flussi di utenza dei Centri di prima accoglienza
C.P.A. QUARTUCCIU - Anno 2003

Movimenti e presenze	ITALIANI			STRANIERI			TOTALE		
	M	F	M+F	M	F	M+F	M	F	M+F
INGRESSI									
Arrestato	20	0	20	2	4	6	22	4	26
Totale	20	0	20	2	4	6	22	4	26
USCITE									
Con applicazione misura cautelare									
Prescrizioni	5	0	5	1	0	1	6	0	6
Permanenza in casa	2	0	2	0	0	0	2	0	2
Collocamento in comunità	3	0	3	0	0	0	3	0	3
Custodia cautelare	1	0	1	1	3	4	2	3	5
Altre uscite									
Remissione in libertà	8	0	8	0	0	0	8	0	8
Altro	1	0	1	0	1	1	1	1	2
Totale	20	0	20	2	4	6	22	4	26
Presenza media nell'anno	0,2	0,0	0,2	0,0	0,0	0,0	0,2	0,0	0,2

Dipartimento Giustizia Minorile
Servizio Statistico

Flussi di utenza dei Centri di prima accoglienza
C.P.A. REGGIO CALABRIA - Anno 2003

Movimenti e presenze	ITALIANI			STRANIERI			TOTALE		
	M	F	M+F	M	F	M+F	M	F	M+F
INGRESSI									
Accompagnato	0	0	0	2	0	2	2	0	2
Arrestato	20	0	20	0	0	0	20	0	20
Fermato	1	0	1	0	0	0	1	0	1
Totale	21	0	21	2	0	2	23	0	23
USCITE									
Con applicazione misura cautelare									
Permanenza in casa	2	0	2	0	0	0	2	0	2
Collocamento in comunità	15	0	15	1	0	1	16	0	16
Custodia cautelare	1	0	1	0	0	0	1	0	1
Altre uscite									
Remissione in libertà	1	0	1	0	0	0	1	0	1
Mancanza di altri presupposti	2	0	2	1	0	1	3	0	3
Totale	21	0	21	2	0	2	23	0	23
Presenza media nell'anno	0,2	0,0	0,2	0,0	0,0	0,0	0,2	0,0	0,2

Dipartimento Giustizia Minorile
Servizio Statistico

Flussi di utenza dei Centri di prima accoglienza
C.P.A. ROMA - Anno 2003

Movimenti e presenze	ITALIANI			STRANIERI			TOTALE		
	M	F	M+F	M	F	M+F	M	F	M+F
INGRESSI									
Accompagnato	0	0	0	3	0	3	3	0	3
Arrestato	165	10	175	419	378	797	584	388	972
Fermato	5	0	5	6	0	6	11	0	11
Totale	170	10	180	428	378	806	598	388	986
USCITE									
Con applicazione misura cautelare									
Prescrizioni	35	3	38	7	1	8	42	4	46
Permanenza in casa	33	4	37	61	69	130	94	73	167
Collocamento in comunità	16	0	16	80	18	98	96	18	114
Custodia cautelare	26	0	26	77	76	153	103	76	179
Altre uscite									
Minore di 14 anni	0	1	1	23	107	130	23	108	131
Decorrenza termini	0	0	0	0	1	1	0	1	1
Remissione in libertà	55	2	57	157	83	240	212	85	297
Maggiorenne	0	0	0	5	8	13	5	8	13
Estraneità al fatto	1	0	1	0	2	2	1	2	3
Minore in stato di gravidanza	0	0	0	0	4	4	0	4	4
Mancanza di altri presupposti	4	0	4	19	9	28	23	9	32
Totale	170	10	180	429	378	807	599	388	987
Presenti al 31.12.2003	0	0	0	1	0	1	1	0	1
Presenza media nell'anno	1,5	0,1	1,6	5,1	3,8	8,9	6,6	3,9	10,5

Dipartimento Giustizia Minorile
Servizio Statistico

Flussi di utenza dei Centri di prima accoglienza
C.P.A. SALERNO - Anno 2003

Movimenti e presenze	ITALIANI			STRANIERI			TOTALE		
	M	F	M+F	M	F	M+F	M	F	M+F
INGRESSI									
Arrestato	34	0	34	4	0	4	38	0	38
Totale	34	0	34	4	0	4	38	0	38
USCITE									
Con applicazione misura cautelare									
Prescrizioni	11	0	11	1	0	1	12	0	12
Permanenza in casa	8	0	8	0	0	0	8	0	8
Collocamento in comunità	4	0	4	1	0	1	5	0	5
Custodia cautelare	1	0	1	1	0	1	2	0	2
Altre uscite									
Remissione in libertà	10	0	10	1	0	1	11	0	11
Totale	34	0	34	4	0	4	38	0	38
Presenza media nell'anno	0,3	0,0	0,3	0,0	0,0	0,0	0,3	0,0	0,3

Dipartimento Giustizia Minorile
Servizio Statistico

Flussi di utenza dei Centri di prima accoglienza
C.P.A. SASSARI - Anno 2003

Movimenti e presenze	ITALIANI			STRANIERI			TOTALE		
	M	F	M+F	M	F	M+F	M	F	M+F
INGRESSI									
Arrestato	16	1	17	1	1	2	17	2	19
Totale	16	1	17	1	1	2	17	2	19
USCITE									
Con applicazione misura cautelare									
Prescrizioni	8	1	9	0	0	0	8	1	9
Collocamento in comunità	1	0	1	0	0	0	1	0	1
Altre uscite									
Remissione in libertà	7	0	7	1	1	2	8	1	9
Totale	16	1	17	1	1	2	17	2	19
Presenza media nell'anno	0,1	0,0	0,1	0,0	0,0	0,0	0,1	0,0	0,1

Dipartimento Giustizia Minorile
Servizio Statistico

Flussi di utenza dei Centri di prima accoglienza
C.P.A. TARANTO - Anno 2003

Movimenti e presenze	ITALIANI			STRANIERI			TOTALE		
	M	F	M+F	M	F	M+F	M	F	M+F
INGRESSI									
Arrestato	21	0	21	1	0	1	22	0	22
Fermato	1	0	1	0	0	0	1	0	1
Totale	22	0	22	1	0	1	23	0	23
USCITE									
Con applicazione misura cautelare									
Prescrizioni	9	0	9	1	0	1	10	0	10
Permanenza in casa	3	0	3	0	0	0	3	0	3
Collocamento in comunità	5	0	5	0	0	0	5	0	5
Custodia cautelare	3	0	3	0	0	0	3	0	3
Altre uscite									
Remissione in libertà	1	0	1	0	0	0	1	0	1
Mancanza di altri presupposti	1	0	1	0	0	0	1	0	1
Totale	22	0	22	1	0	1	23	0	23
Presenza media nell'anno	0,2	0,0	0,2	0,0	0,0	0,0	0,2	0,0	0,2

Dipartimento Giustizia Minorile
Servizio Statistico

Flussi di utenza dei Centri di prima accoglienza
C.P.A. TORINO - Anno 2003

Movimenti e presenze	ITALIANI			STRANIERI			TOTALE		
	M	F	M+F	M	F	M+F	M	F	M+F
INGRESSI									
Accompagnato	1	0	1	15	0	15	16	0	16
Arrestato	46	3	49	135	11	146	181	14	195
Fermato	5	1	6	9	0	9	14	1	15
Totale	52	4	56	159	11	170	211	15	226
USCITE									
Con applicazione misura cautelare									
Prescrizioni	3	1	4	10	3	13	13	4	17
Permanenza in casa	11	0	11	9	0	9	20	0	20
Collocamento in comunità	2	0	2	33	1	34	35	1	36
Custodia cautelare	5	1	6	31	0	31	36	1	37
Altre uscite									
Minore di 14 anni	0	0	0	1	2	3	1	2	3
Decorrenza termini	2	0	2	1	0	1	3	0	3
Remissione in libertà	5	0	5	14	1	15	19	1	20
Maggiorenne	0	0	0	3	0	3	3	0	3
Mancanza di altri presupposti	23	1	24	52	4	56	75	5	80
Altro	1	1	2	5	0	5	6	1	7
Totale	52	4	56	159	11	170	211	15	226
Presenza media nell'anno	0,4	0,0	0,4	1,3	0,1	1,4	1,7	0,1	1,8

Dipartimento Giustizia Minorile
Servizio Statistico

Flussi di utenza dei Centri di prima accoglienza
C.P.A. TRENTO - Anno 2003

Movimenti e presenze	ITALIANI			STRANIERI			TOTALE		
	M	F	M+F	M	F	M+F	M	F	M+F
INGRESSI									
Arrestato	0	0	0	4	1	5	4	1	5
Fermato	0	0	0	1	0	1	1	0	1
Totale	0	0	0	5	1	6	5	1	6
USCITE									
Con applicazione misura cautelare									
Collocamento in comunità	0	0	0	3	0	3	3	0	3
Custodia cautelare	0	0	0	2	0	2	2	0	2
Altre uscite									
Mancanza di altri presupposti	0	0	0	0	1	1	0	1	1
Totale	0	0	0	5	1	6	5	1	6
Presenza media nell'anno	0,0	0,0	0,0	0,1	0,0	0,1	0,1	0,0	0,1

Dipartimento Giustizia Minorile
Servizio Statistico

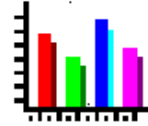
Flussi di utenza dei Centri di prima accoglienza
C.P.A. TREVISO - Anno 2003

Movimenti e presenze	ITALIANI			STRANIERI			TOTALE		
	M	F	M+F	M	F	M+F	M	F	M+F
INGRESSI									
Arrestato	33	2	35	87	44	131	120	46	166
Fermato	3	0	3	4	3	7	7	3	10
Totale	36	2	38	91	47	138	127	49	176
USCITE									
Con applicazione misura cautelare									
Prescrizioni	2	0	2	1	0	1	3	0	3
Permanenza in casa	15	0	15	3	3	6	18	3	21
Collocamento in comunità	3	1	4	17	3	20	20	4	24
Custodia cautelare	8	0	8	37	17	54	45	17	62
Altre uscite									
Minore di 14 anni	0	0	0	3	8	11	3	8	11
Remissione in libertà	5	1	6	20	6	26	25	7	32
Estraneità al fatto	0	0	0	1	0	1	1	0	1
Minore in stato di gravidanza	0	0	0	0	3	3	0	3	3
Mancanza di altri presupposti	2	0	2	2	4	6	4	4	8
Altro	1	0	1	7	3	10	8	3	11
Totale	36	2	38	91	47	138	127	49	176
Presenza media nell'anno	0,3	0,0	0,3	0,9	0,5	1,4	1,2	0,5	1,7

Dipartimento Giustizia Minorile
Servizio Statistico

Flussi di utenza dei Centri di prima accoglienza
C.P.A. TRIESTE - Anno 2003

Movimenti e presenze	ITALIANI			STRANIERI			TOTALE		
	M	F	M+F	M	F	M+F	M	F	M+F
INGRESSI									
Arrestato	10	3	13	3	8	11	13	11	24
Fermato	1	0	1	0	0	0	1	0	1
Totale	11	3	14	3	8	11	14	11	25
USCITE									
Con applicazione misura cautelare									
Prescrizioni	2	0	2	0	0	0	2	0	2
Collocamento in comunità	5	2	7	2	3	5	7	5	12
Custodia cautelare	2	1	3	0	2	2	2	3	5
Altre uscite									
Remissione in libertà	2	0	2	1	3	4	3	3	6
Totale	11	3	14	3	8	11	14	11	25
Presenza media nell'anno	0,1	0,0	0,1	0,0	0,1	0,1	0,1	0,1	0,2



Istituti penali per i minorenni

Dipartimento Giustizia Minorile
Servizio Statistico

Flussi di utenza degli Istituti Penali per minorenni
Situazione nazionale - Anno 2003

Ingressi e presenze	ITALIANI			STRANIERI			TOTALE		
	M	F	MF	M	F	MF	M	F	MF
INGRESSI									
Nuovi ingressi									
Dalla libertà per ordinanza di custodia cautelare	186	6	192	82	21	103	268	27	295
Da Centro di prima accoglienza	201	11	212	397	140	537	598	151	749
Da permanenza in casa	4	-	4	11	13	24	15	13	28
Da collocamento in comunità	40	2	42	31	9	40	71	11	82
Dalla libertà per ordine di esecuzione pena	103	1	104	40	23	63	143	24	167
Da affidamento in prova al Servizio Sociale	7	-	7	3	1	4	10	1	11
Da detenzione domiciliare	3	-	3	-	1	1	3	1	4
Da libertà controllata	1	-	1	1	-	1	2	-	2
Da liberazione condizionale	-	-	-	-	-	-	-	-	-
Rientri in istituto									
Da permanenza in casa	7	-	7	4	7	11	11	7	18
Da collocamento in comunità	42	1	43	26	3	29	68	4	72
Da affidamento in prova al servizio sociale	14	-	14	3	-	3	17	-	17
Da detenzione domiciliare	6	1	7	1	-	1	7	1	8
Dagli arresti domiciliari	7	-	7	-	1	1	7	1	8
Ingressi da trasferimento									
Da istituti penali per adulti	38	5	43	67	10	77	105	15	120
Totale ingressi	659	27	686	666	229	895	1.325	256	1.581
Rientri da evasione	1	-	1	3	-	3	4	-	4
Rientri da notizia di evasione	4	-	4	1	1	2	5	1	6
PRESENZE									
Presenze a fine anno									
Custodia cautelare	88	7	95	146	36	182	234	43	277
Espiazione pena	102	4	106	52	7	59	154	11	165
Totale	190	11	201	198	43	241	388	54	442
Presenza media giornaliera	232,7	8,3	241,0	195,5	38,8	234,3	428,2	47,1	475,3

Dipartimento Giustizia Minorile
Servizio Statistico

Flussi di utenza degli Istituti Penali per minorenni
Italia Nord-Occidentale - Anno 2003

Ingressi e presenze	ITALIANI			STRANIERI			TOTALE		
	M	F	MF	M	F	MF	M	F	MF
INGRESSI									
Nuovi ingressi									
Dalla libertà per ordinanza di custodia cautelare	39	2	41	30	15	45	69	17	86
Da Centro di prima accoglienza	27	7	34	147	47	194	174	54	228
Da permanenza in casa	1	-	1	-	-	-	1	-	1
Da collocamento in comunità	-	-	-	-	-	-	-	-	-
Dalla libertà per ordine di esecuzione pena	9	-	9	22	13	35	31	13	44
Da affidamento in prova al Servizio Sociale	-	-	-	2	-	2	2	-	2
Da detenzione domiciliare	-	-	-	-	1	1	-	1	1
Da libertà controllata	-	-	-	-	-	-	-	-	-
Da liberazione condizionale	-	-	-	-	-	-	-	-	-
Rientri in istituto									
Da permanenza in casa	-	-	-	-	-	-	-	-	-
Da collocamento in comunità	1	-	1	8	1	9	9	1	10
Da affidamento in prova al servizio sociale	2	-	2	1	-	1	3	-	3
Da detenzione domiciliare	-	1	1	-	-	-	-	1	1
Dagli arresti domiciliari	-	-	-	-	1	1	-	1	1
Ingressi da trasferimento									
Da istituti penali per adulti	2	2	4	17	3	20	19	5	24
Totale ingressi	81	12	93	227	81	308	308	93	401
Rientri da evasione	-	-	-	1	-	1	1	-	1
Rientri da notizia di evasione	-	-	-	1	1	2	1	1	2
PRESENZE									
Presenze a fine anno									
Custodia cautelare	15	4	19	40	13	53	55	17	72
Espiazione pena	13	2	15	11	2	13	24	4	28
Totale	28	6	34	51	15	66	79	21	100
Presenza media giornaliera	32,0	4,8	36,8	54,2	17,9	72,1	86,2	22,7	108,9

Dipartimento Giustizia Minorile
Servizio Statistico

Flussi di utenza degli Istituti Penali per minorenni
Italia Nord-Orientale - Anno 2003

Ingressi e presenze	ITALIANI			STRANIERI			TOTALE		
	M	F	MF	M	F	MF	M	F	MF
INGRESSI									
Nuovi ingressi									
Dalla libertà per ordinanza di custodia cautelare	13	-	13	23	-	23	36	-	36
Da Centro di prima accoglienza	20	-	20	91	-	91	111	-	111
Da permanenza in casa	-	-	-	-	-	-	-	-	-
Da collocamento in comunità	1	-	1	3	-	3	4	-	4
Dalla libertà per ordine di esecuzione pena	3	-	3	4	-	4	7	-	7
Da affidamento in prova al Servizio Sociale	-	-	-	1	-	1	1	-	1
Da detenzione domiciliare	1	-	1	-	-	-	1	-	1
Da libertà controllata	-	-	-	1	-	1	1	-	1
Da liberazione condizionale	-	-	-	-	-	-	-	-	-
Rientri in istituto									
Da permanenza in casa	1	-	1	1	-	1	2	-	2
Da collocamento in comunità	5	-	5	10	-	10	15	-	15
Da affidamento in prova al servizio sociale	-	-	-	1	-	1	1	-	1
Da detenzione domiciliare	-	-	-	-	-	-	-	-	-
Dagli arresti domiciliari	-	-	-	-	-	-	-	-	-
Ingressi da trasferimento									
Da istituti penali per adulti	-	-	-	7	-	7	7	-	7
Totale ingressi	44	-	44	142	-	142	186	-	186
Rientri da evasione	-	-	-	-	-	-	-	-	-
Rientri da notizia di evasione	-	-	-	-	-	-	-	-	-
PRESENZE									
Presenze a fine anno									
Custodia cautelare	6	-	6	18	-	18	24	-	24
Espiazione pena	3	-	3	6	-	6	9	-	9
Totale	9	-	9	24	-	24	33	-	33
Presenza media giornaliera	9,0	-	9,0	24,8	-	24,8	33,8	-	33,8

Dipartimento Giustizia Minorile
Servizio Statistico

Flussi di utenza degli Istituti Penali per minorenni
Italia Centrale - Anno 2003

Ingressi e presenze	ITALIANI			STRANIERI			TOTALE		
	M	F	MF	M	F	MF	M	F	MF
INGRESSI									
Nuovi ingressi									
Dalla libertà per ordinanza di custodia cautelare	24	1	25	23	5	28	47	6	53
Da Centro di prima accoglienza	31	2	33	122	71	193	153	73	226
Da permanenza in casa	1	-	1	11	13	24	12	13	25
Da collocamento in comunità	4	1	5	27	9	36	31	10	41
Dalla libertà per ordine di esecuzione pena	4	1	5	7	10	17	11	11	22
Da affidamento in prova al Servizio Sociale	-	-	-	-	1	1	-	1	1
Da detenzione domiciliare	-	-	-	-	-	-	-	-	-
Da libertà controllata	1	-	1	-	-	-	1	-	1
Da liberazione condizionale	-	-	-	-	-	-	-	-	-
Rientri in istituto									
Da permanenza in casa	1	-	1	3	7	10	4	7	11
Da collocamento in comunità	2	-	2	6	-	6	8	-	8
Da affidamento in prova al servizio sociale	2	-	2	1	-	1	3	-	3
Da detenzione domiciliare	-	-	-	1	-	1	1	-	1
Dagli arresti domiciliari	-	-	-	-	-	-	-	-	-
Ingressi da trasferimento									
Da istituti penali per adulti	6	-	6	10	5	15	16	5	21
Totale ingressi	76	5	81	211	121	332	287	126	413
Rientri da evasione	-	-	-	-	-	-	-	-	-
Rientri da notizia di evasione	-	-	-	-	-	-	-	-	-
PRESENZE									
Presenze a fine anno									
Custodia cautelare	8	2	10	34	17	51	42	19	61
Espiazione pena	6	1	7	4	3	7	10	4	14
Totale	14	3	17	38	20	58	52	23	75
Presenza media giornaliera	16,3	1,7	18,0	39,9	16,4	56,3	56,2	18,1	74,3

Dipartimento Giustizia Minorile
Servizio Statistico

Flussi di utenza degli Istituti Penali per minorenni
Italia Meridionale - Anno 2003

Ingressi e presenze	ITALIANI			STRANIERI			TOTALE		
	M	F	MF	M	F	MF	M	F	MF
INGRESSI									
Nuovi ingressi									
Dalla libertà per ordinanza di custodia cautelare	63	3	66	5	1	6	68	4	72
Da Centro di prima accoglienza	60	2	62	26	19	45	86	21	107
Da permanenza in casa	2	-	2	-	-	-	2	-	2
Da collocamento in comunità	32	1	33	1	-	1	33	1	34
Dalla libertà per ordine di esecuzione pena	62	-	62	4	-	4	66	-	66
Da affidamento in prova al Servizio Sociale	1	-	1	-	-	-	1	-	1
Da detenzione domiciliare	2	-	2	-	-	-	2	-	2
Da libertà controllata	-	-	-	-	-	-	-	-	-
Da liberazione condizionale	-	-	-	-	-	-	-	-	-
Rientri in istituto									
Da permanenza in casa	2	-	2	-	-	-	2	-	2
Da collocamento in comunità	18	1	19	2	2	4	20	3	23
Da affidamento in prova al servizio sociale	1	-	1	-	-	-	1	-	1
Da detenzione domiciliare	2	-	2	-	-	-	2	-	2
Dagli arresti domiciliari	3	-	3	-	-	-	3	-	3
Ingressi da trasferimento									
Da istituti penali per adulti	16	3	19	28	2	30	44	5	49
Totale ingressi	264	10	274	66	24	90	330	34	364
Rientri da evasione	1	-	1	-	-	-	1	-	1
Rientri da notizia di evasione	1	-	1	-	-	-	1	-	1
PRESENZE									
Presenze a fine anno									
Custodia cautelare	40	1	41	39	6	45	79	7	86
Espiazione pena	43	1	44	24	2	26	67	3	70
Totale	83	2	85	63	8	71	146	10	156
Presenza media giornaliera	88,5	1,8	90,3	62,9	4,5	67,4	151,4	6,3	157,7

Dipartimento Giustizia Minorile
Servizio Statistico

Flussi di utenza degli Istituti Penali per minorenni
Italia Insulare - Anno 2003

Ingressi e presenze	ITALIANI			STRANIERI			TOTALE		
	M	F	MF	M	F	MF	M	F	MF
INGRESSI									
Nuovi ingressi									
Dalla libertà per ordinanza di custodia cautelare	47	-	47	1	-	1	48	-	48
Da Centro di prima accoglienza	63	-	63	11	3	14	74	3	77
Da permanenza in casa	-	-	-	-	-	-	-	-	-
Da collocamento in comunità	3	-	3	-	-	-	3	-	3
Dalla libertà per ordine di esecuzione pena	25	-	25	3	-	3	28	-	28
Da affidamento in prova al Servizio Sociale	6	-	6	-	-	-	6	-	6
Da detenzione domiciliare	-	-	-	-	-	-	-	-	-
Da libertà controllata	-	-	-	-	-	-	-	-	-
Da liberazione condizionale	-	-	-	-	-	-	-	-	-
Rientri in istituto									
Da permanenza in casa	3	-	3	-	-	-	3	-	3
Da collocamento in comunità	16	-	16	-	-	-	16	-	16
Da affidamento in prova al servizio sociale	9	-	9	-	-	-	9	-	9
Da detenzione domiciliare	4	-	4	-	-	-	4	-	4
Dagli arresti domiciliari	4	-	4	-	-	-	4	-	4
Ingressi da trasferimento									
Da istituti penali per adulti	14	-	14	5	-	5	19	-	19
Totale ingressi	194	-	194	20	3	23	214	3	217
Rientri da evasione	-	-	-	2	-	2	2	-	2
Rientri da notizia di evasione	3	-	3	-	-	-	3	-	3
PRESENZE									
Presenze a fine anno									
Custodia cautelare	19	-	19	15	-	15	34	-	34
Espiazione pena	37	-	37	7	-	7	44	-	44
Totale	56	-	56	22	-	22	78	-	78
Presenza media giornaliera	86,9	-	86,9	13,7	-	13,7	100,6	-	100,6

**Dipartimento Giustizia Minorile
Servizio Statistico**

Flussi di utenza dell'I.P.M. di Milano nell'anno 2003

Ingressi e presenze	ITALIANI			STRANIERI			TOTALE		
	M	F	MF	M	F	MF	M	F	MF
INGRESSI									
Nuove immatricolazioni									
Dalla libertà per ordinanza di custodia cautelare	31	1	32	16	11	27	47	12	59
Da Centro di prima accoglienza	14	4	18	103	26	129	117	30	147
Da permanenza in casa	1	-	1	-	-	-	1	-	1
Da collocamento in comunità	-	-	-	-	-	-	-	-	-
Dalla libertà per ordine di esecuzione pena	7	-	7	19	11	30	26	11	37
Per revoca affidamento in prova al Servizio Sociale	-	-	-	2	-	2	2	-	2
Per revoca detenzione domiciliare	-	-	-	-	1	1	-	1	1
Per revoca libertà controllata	-	-	-	-	-	-	-	-	-
Per revoca liberazione condizionale	-	-	-	-	-	-	-	-	-
Rientri in istituto									
Da permanenza in casa	-	-	-	-	-	-	-	-	-
Da collocamento in comunità	-	-	-	5	-	5	5	-	5
Da affidamento in prova al servizio sociale	2	-	2	1	-	1	3	-	3
Da detenzione domiciliare	-	-	-	-	-	-	-	-	-
Dagli arresti domiciliari	-	-	-	-	1	1	-	1	1
Ingressi da trasferimento									
Da istituti penali per adulti	1	-	1	3	2	5	4	2	6
da altro I. P. M.	11	-	11	47	3	50	58	3	61
Totale ingressi	67	5	72	196	55	251	263	60	323
Rientri da evasione	-	-	-	1	-	1	1	-	1
Rientri da notizia di evasione	-	-	-	1	1	2	1	1	2
PRESENZE									
Presenze a fine anno									
Custodia cautelare	10	3	13	22	9	31	32	12	44
Espiazione pena	10	1	11	11	2	13	21	3	24
Totale	20	4	24	33	11	44	53	15	68
Presenza media giornaliera	22,6	1,9	24,5	35,9	11,4	47,3	58,5	13,3	71,8

Dipartimento Giustizia Minorile
Servizio Statistico

Flussi di utenza dell'I.P.M. di Torino nell'anno 2003

Ingressi e presenze	ITALIANI			STRANIERI			TOTALE		
	M	F	MF	M	F	MF	M	F	MF
INGRESSI									
Nuove immatricolazioni									
Dalla libertà per ordinanza di custodia cautelare	8	1	9	14	4	18	22	5	27
Da Centro di prima accoglienza	13	3	16	44	21	65	57	24	81
Da permanenza in casa	-	-	-	-	-	-	-	-	-
Da collocamento in comunità	-	-	-	-	-	-	-	-	-
Dalla libertà per ordine di esecuzione pena	2	-	2	3	2	5	5	2	7
Per revoca affidamento in prova al Servizio Sociale	-	-	-	-	-	-	-	-	-
Per revoca detenzione domiciliare	-	-	-	-	-	-	-	-	-
Per revoca libertà controllata	-	-	-	-	-	-	-	-	-
Per revoca liberazione condizionale	-	-	-	-	-	-	-	-	-
Rientri in istituto									
Da permanenza in casa	-	-	-	-	-	-	-	-	-
Da collocamento in comunità	1	-	1	3	1	4	4	1	5
Da affidamento in prova al servizio sociale	-	-	-	-	-	-	-	-	-
Da detenzione domiciliare	-	1	1	-	-	-	-	1	1
Dagli arresti domiciliari	-	-	-	-	-	-	-	-	-
Ingressi da trasferimento									
Da istituti penali per adulti	1	2	3	14	1	15	15	3	18
da altro I. P. M.	10	-	10	31	3	34	41	3	44
Totale ingressi	35	7	42	109	32	141	144	39	183
Rientri da evasione	-	-	-	-	-	-	-	-	-
Rientri da notizia di evasione	-	-	-	-	-	-	-	-	-
PRESENZE									
Presenze a fine anno									
Custodia cautelare	5	1	6	18	4	22	23	5	28
Espiazione pena	3	1	4	-	-	-	3	1	4
Totale	8	2	10	18	4	22	26	6	32
Presenza media giornaliera	9,4	2,9	12,3	18,3	6,5	24,8	27,7	9,4	37,1

Dipartimento Giustizia Minorile
Servizio Statistico

Flussi di utenza dell'I.P.M. di Treviso nell'anno 2003

Ingressi e presenze	ITALIANI			STRANIERI			TOTALE		
	M	F	MF	M	F	MF	M	F	MF
INGRESSI									
Nuove immatricolazioni									
Per ordinanza di custodia cautelare in carcere	10	-	10	10	-	10	20	-	20
Da Centro di prima accoglienza	11	-	11	33	-	33	44	-	44
Da permanenza in casa	-	-	-	-	-	-	-	-	-
Da collocamento in comunità	1	-	1	3	-	3	4	-	4
Per ordine di esecuzione pena	-	-	-	1	-	1	1	-	1
Per revoca affidamento in prova al Servizio Sociale	-	-	-	-	-	-	-	-	-
Per revoca detenzione domiciliare	-	-	-	-	-	-	-	-	-
Per revoca libertà controllata	-	-	-	-	-	-	-	-	-
Per revoca liberazione condizionale	-	-	-	-	-	-	-	-	-
Rientri in istituto									
Da permanenza in casa	-	-	-	-	-	-	-	-	-
Da collocamento in comunità	4	-	4	4	-	4	8	-	8
Da affidamento in prova al servizio sociale	-	-	-	-	-	-	-	-	-
Da detenzione domiciliare	-	-	-	-	-	-	-	-	-
Dagli arresti domiciliari	-	-	-	-	-	-	-	-	-
Ingressi da trasferimento									
Da istituti penali per adulti	-	-	-	3	-	3	3	-	3
da altro I. P. M.	6	-	6	16	-	16	22	-	22
Totale ingressi	32	-	32	70	-	70	102	-	102
Rientri da evasione	-	-	-	-	-	-	-	-	-
Rientri da notizia di evasione	-	-	-	-	-	-	-	-	-
PRESENZE									
Presenze a fine anno									
Custodia cautelare	5	-	5	9	-	9	14	-	14
Espiazione pena	3	-	3	-	-	-	3	-	3
Totale	8	-	8	9	-	9	17	-	17
Presenza media giornaliera	6,6	-	6,6	11,1	-	11,1	17,7	-	17,7

Dipartimento Giustizia Minorile
Servizio Statistico

Flussi di utenza dell'I.P.M. di Bologna nell'anno 2003

Ingressi e presenze	ITALIANI			STRANIERI			TOTALE		
	M	F	MF	M	F	MF	M	F	MF
INGRESSI									
Nuove immatricolazioni									
Dalla libertà per ordinanza di custodia cautelare	3	-	3	13	-	13	16	-	16
Da Centro di prima accoglienza	9	-	9	58	-	58	67	-	67
Da permanenza in casa	-	-	-	-	-	-	-	-	-
Da collocamento in comunità	-	-	-	-	-	-	-	-	-
Dalla libertà per ordine di esecuzione pena	3	-	3	3	-	3	6	-	6
Per revoca affidamento in prova al Servizio Sociale	-	-	-	1	-	1	1	-	1
Per revoca detenzione domiciliare	1	-	1	-	-	-	1	-	1
Per revoca libertà controllata	-	-	-	1	-	1	1	-	1
Per revoca liberazione condizionale	-	-	-	-	-	-	-	-	-
Rientri in istituto									
Da permanenza in casa	1	-	1	1	-	1	2	-	2
Da collocamento in comunità	1	-	1	6	-	6	7	-	7
Da affidamento in prova al servizio sociale	-	-	-	1	-	1	1	-	1
Da detenzione domiciliare	-	-	-	-	-	-	-	-	-
Dagli arresti domiciliari	-	-	-	-	-	-	-	-	-
Ingressi da trasferimento									
Da istituti penali per adulti	-	-	-	4	-	4	4	-	4
da altro I. P. M.	8	-	8	49	-	49	57	-	57
Totale ingressi	26	-	26	137	-	137	163	-	163
Rientri da evasione	-	-	-	-	-	-	-	-	-
Rientri da notizia di evasione	-	-	-	-	-	-	-	-	-
PRESENZE									
Presenze a fine anno									
Custodia cautelare	1	-	1	9	-	9	10	-	10
Espiazione pena	-	-	-	6	-	6	6	-	6
Totale	1	-	1	15	-	15	16	-	16
Presenza media giornaliera	2,4	-	2,4	13,7	-	13,7	16,1	-	16,1

Dipartimento Giustizia Minorile
Servizio Statistico

Flussi di utenza dell'I.P.M. di Firenze nell'anno 2003

Ingressi e presenze	ITALIANI			STRANIERI			TOTALE		
	M	F	MF	M	F	MF	M	F	MF
INGRESSI									
Nuove immatricolazioni									
Dalla libertà per ordinanza di custodia cautelare	9	-	9	22	3	25	31	3	34
Da Centro di prima accoglienza	7	-	7	43	-	43	50	-	50
Da permanenza in casa	-	-	-	-	-	-	-	-	-
Da collocamento in comunità	-	-	-	-	-	-	-	-	-
Dalla libertà per ordine di esecuzione pena	1	-	1	2	-	2	3	-	3
Per revoca affidamento in prova al Servizio Sociale	-	-	-	-	-	-	-	-	-
Per revoca detenzione domiciliare	-	-	-	-	-	-	-	-	-
Per revoca libertà controllata	-	-	-	-	-	-	-	-	-
Per revoca liberazione condizionale	-	-	-	-	-	-	-	-	-
Rientri in istituto									
Da permanenza in casa	-	-	-	-	-	-	-	-	-
Da collocamento in comunità	-	-	-	-	-	-	-	-	-
Da affidamento in prova al servizio sociale	-	-	-	1	-	1	1	-	1
Da detenzione domiciliare	-	-	-	-	-	-	-	-	-
Dagli arresti domiciliari	-	-	-	-	-	-	-	-	-
Ingressi da trasferimento									
Da istituti penali per adulti	1	-	1	6	-	6	7	-	7
da altro I. P. M.	4	-	4	20	-	20	24	-	24
Totale ingressi	22	-	22	94	3	97	116	3	119
Rientri da evasione	-	-	-	-	-	-	-	-	-
Rientri da notizia di evasione	-	-	-	-	-	-	-	-	-
PRESENZE									
Presenze a fine anno									
Custodia cautelare	-	-	-	11	-	11	11	-	11
Espiazione pena	3	-	3	3	-	3	6	-	6
Totale	3	-	3	14	-	14	17	-	17
Presenza media giornaliera	2,4	-	2,4	13,0	-	13,0	15,4	-	15,4

**Dipartimento Giustizia Minorile
Servizio Statistico**

Flussi di utenza dell'I.P.M. di Roma nell'anno 2003

Ingressi e presenze	ITALIANI			STRANIERI			TOTALE		
	M	F	MF	M	F	MF	M	F	MF
INGRESSI									
Nuove immatricolazioni									
Dalla libertà per ordinanza di custodia cautelare	15	1	16	1	2	3	16	3	19
Da Centro di prima accoglienza	24	2	26	79	71	150	103	73	176
Da permanenza in casa	1	-	1	11	13	24	12	13	25
Da collocamento in comunità	4	1	5	27	9	36	31	10	41
Dalla libertà per ordine di esecuzione pena	3	1	4	5	10	15	8	11	19
Per revoca affidamento in prova al Servizio Sociale	-	-	-	-	1	1	-	1	1
Per revoca detenzione domiciliare	-	-	-	-	-	-	-	-	-
Per revoca libertà controllata	1	-	1	-	-	-	1	-	1
Per revoca liberazione condizionale	-	-	-	-	-	-	-	-	-
Rientri in istituto									
Da permanenza in casa	1	-	1	3	7	10	4	7	11
Da collocamento in comunità	2	-	2	6	-	6	8	-	8
Da affidamento in prova al servizio sociale	2	-	2	-	-	-	2	-	2
Da detenzione domiciliare	-	-	-	1	-	1	1	-	1
Dagli arresti domiciliari	-	-	-	-	-	-	-	-	-
Ingressi da trasferimento									
Da istituti penali per adulti	5	-	5	4	5	9	9	5	14
da altro I. P. M.	9	-	9	9	5	14	18	5	23
Totale ingressi	67	5	72	146	123	269	213	128	341
Rientri da evasione	-	-	-	-	-	-	-	-	-
Rientri da notizia di evasione	-	-	-	-	-	-	-	-	-
PRESENZE									
Presenze a fine anno									
Custodia cautelare	8	2	10	23	17	40	31	19	50
Espiazione pena	3	1	4	1	3	4	4	4	8
Totale	11	3	14	24	20	44	35	23	58
Presenza media giornaliera	13,9	1,7	15,6	26,9	16,4	43,3	40,8	18,1	58,9

Dipartimento Giustizia Minorile
Servizio Statistico

Flussi di utenza dell'I. P. M. de L'Aquila nell'anno 2003

Ingressi e presenze	ITALIANI			STRANIERI			TOTALE		
	M	F	MF	M	F	MF	M	F	MF
INGRESSI									
Nuove immatricolazioni									
Dalla libertà per ordinanza di custodia cautelare	8	-	8	1	-	1	9	-	9
Da Centro di prima accoglienza	7	-	7	7	-	7	14	-	14
Da permanenza in casa	-	-	-	-	-	-	-	-	-
Da collocamento in comunità	-	-	-	-	-	-	-	-	-
Dalla libertà per ordine di esecuzione pena	1	-	1	-	-	-	1	-	1
Per revoca affidamento in prova al Servizio Sociale	-	-	-	-	-	-	-	-	-
Per revoca detenzione domiciliare	-	-	-	-	-	-	-	-	-
Per revoca libertà controllata	-	-	-	-	-	-	-	-	-
Per revoca liberazione condizionale	-	-	-	-	-	-	-	-	-
Rientri in istituto									
Da permanenza in casa	-	-	-	-	-	-	-	-	-
Da collocamento in comunità	-	-	-	-	-	-	-	-	-
Da affidamento in prova al servizio sociale	-	-	-	-	-	-	-	-	-
Da detenzione domiciliare	-	-	-	-	-	-	-	-	-
Dagli arresti domiciliari	-	-	-	-	-	-	-	-	-
Ingressi da trasferimento									
Da istituti penali per adulti	1	-	1	3	-	3	4	-	4
da altro I. P. M.	9	-	9	12	-	12	21	-	21
Totale ingressi	26	-	26	23	-	23	49	-	49
Rientri da evasione	-	-	-	-	-	-	-	-	-
Rientri da notizia di evasione	-	-	-	-	-	-	-	-	-
PRESENZE									
Presenze a fine anno									
Custodia cautelare	3	-	3	4	-	4	7	-	7
Espiazione pena	2	-	2	3	-	3	5	-	5
Totale	5	-	5	7	-	7	12	-	12
Presenza media giornaliera	4,0	-	4,0	5,0	-	5,0	9,0	-	9,0

**Dipartimento Giustizia Minorile
Servizio Statistico**

Flussi di utenza dell'I. P. M. di Nisida nell'anno 2003

Ingressi e presenze	ITALIANI			STRANIERI			TOTALE		
	M	F	MF	M	F	MF	M	F	MF
INGRESSI									
Nuove immatricolazioni									
Dalla libertà per ordinanza di custodia cautelare	12	3	15	1	1	2	13	4	17
Da Centro di prima accoglienza	16	2	18	9	19	28	25	21	46
Da permanenza in casa	1	-	1	-	-	-	1	-	1
Da collocamento in comunità	9	1	10	-	-	-	9	1	10
Dalla libertà per ordine di esecuzione pena	10	-	10	2	-	2	12	-	12
Per revoca affidamento in prova al Servizio Sociale	-	-	-	-	-	-	-	-	-
Per revoca detenzione domiciliare	-	-	-	-	-	-	-	-	-
Per revoca libertà controllata	-	-	-	-	-	-	-	-	-
Per revoca liberazione condizionale	-	-	-	-	-	-	-	-	-
Rientri in istituto									
Da permanenza in casa	-	-	-	-	-	-	-	-	-
Da collocamento in comunità	2	1	3	-	2	2	2	3	5
Da affidamento in prova al servizio sociale	-	-	-	-	-	-	-	-	-
Da detenzione domiciliare	-	-	-	-	-	-	-	-	-
Dagli arresti domiciliari	-	-	-	-	-	-	-	-	-
Ingressi da trasferimento									
Da istituti penali per adulti	3	3	6	3	2	5	6	5	11
da altro I. P. M.	21	1	22	32	1	33	53	2	55
Totale ingressi	74	11	85	47	25	72	121	36	157
Rientri da evasione	-	-	-	-	-	-	-	-	-
Rientri da notizia di evasione	-	-	-	-	-	-	-	-	-
PRESENZE									
Presenze a fine anno									
Custodia cautelare	4	1	5	9	6	15	13	7	20
Espiazione pena	11	1	12	5	2	7	16	3	19
Totale	15	2	17	14	8	22	29	10	39
Presenza media giornaliera	22,5	1,8	24,3	11,6	4,5	16,1	34,1	6,3	40,4

**Dipartimento Giustizia Minorile
Servizio Statistico**

Flussi di utenza dell'I. P. M. di Airola nell'anno 2003

Ingressi e presenze	ITALIANI			STRANIERI			TOTALE		
	M	F	MF	M	F	MF	M	F	MF
INGRESSI									
Nuove immatricolazioni									
Dalla libertà per ordinanza di custodia cautelare	14	-	14	1	-	1	15	-	15
Da Centro di prima accoglienza	11	-	11	2	-	2	13	-	13
Da permanenza in casa	-	-	-	-	-	-	-	-	-
Da collocamento in comunità	10	-	10	-	-	-	10	-	10
Per ordine di esecuzione pena	10	-	10	-	-	-	10	-	10
Per revoca affidamento in prova al Servizio Sociale	-	-	-	-	-	-	-	-	-
Per revoca detenzione domiciliare	-	-	-	-	-	-	-	-	-
Per revoca libertà controllata	-	-	-	-	-	-	-	-	-
Per revoca liberazione condizionale	-	-	-	-	-	-	-	-	-
Rientri in istituto									
Da permanenza in casa	-	-	-	-	-	-	-	-	-
Da collocamento in comunità	5	-	5	1	-	1	6	-	6
Da affidamento in prova al servizio sociale	1	-	1	-	-	-	1	-	1
Da detenzione domiciliare	2	-	2	-	-	-	2	-	2
Dagli arresti domiciliari	-	-	-	-	-	-	-	-	-
Ingressi da trasferimento									
Da istituti penali per adulti	1	-	1	5	-	5	6	-	6
da altro I. P. M.	16	-	16	31	-	31	47	-	47
Totale ingressi	70	-	70	40	-	40	110	-	110
Rientri da evasione	-	-	-	-	-	-	-	-	-
Rientri da notizia di evasione	-	-	-	-	-	-	-	-	-
PRESENZE									
Presenze a fine anno									
Custodia cautelare	10	-	10	4	-	4	14	-	14
Espiazione pena	7	-	7	7	-	7	14	-	14
Totale	17	-	17	11	-	11	28	-	28
Presenza media giornaliera	17,8	-	17,8	9,6	-	9,6	27,4	-	27,4

Dipartimento Giustizia Minorile
Servizio Statistico

Flussi di utenza dell'I. P. M. di Bari nell'anno 2003

Ingressi e presenze	ITALIANI			STRANIERI			TOTALE		
	M	F	MF	M	F	MF	M	F	MF
INGRESSI									
Nuove immatricolazioni									
Dalla libertà per ordinanza di custodia cautelare	13	-	13	-	-	-	13	-	13
Da Centro di prima accoglienza	8	-	8	2	-	2	10	-	10
Da permanenza in casa	1	-	1	-	-	-	1	-	1
Da collocamento in comunità	6	-	6	1	-	1	7	-	7
Dalla libertà per ordine di esecuzione pena	22	-	22	-	-	-	22	-	22
Per revoca affidamento in prova al Servizio Sociale	-	-	-	-	-	-	-	-	-
Per revoca detenzione domiciliare	-	-	-	-	-	-	-	-	-
Per revoca libertà controllata	-	-	-	-	-	-	-	-	-
Per revoca liberazione condizionale	-	-	-	-	-	-	-	-	-
Rientri in istituto									
Da permanenza in casa	2	-	2	-	-	-	2	-	2
Da collocamento in comunità	9	-	9	-	-	-	9	-	9
Da affidamento in prova al servizio sociale	-	-	-	-	-	-	-	-	-
Da detenzione domiciliare	-	-	-	-	-	-	-	-	-
Dagli arresti domiciliari	1	-	1	-	-	-	1	-	1
Ingressi da trasferimento									
Da istituti penali per adulti	5	-	5	9	-	9	14	-	14
da altro I. P. M.	14	-	14	68	-	68	82	-	82
Totale ingressi	81	-	81	80	-	80	161	-	161
Rientri da evasione	-	-	-	-	-	-	-	-	-
Rientri da notizia di evasione	-	-	-	-	-	-	-	-	-
PRESENZE									
Presenze a fine anno									
Custodia cautelare	9	-	9	11	-	11	20	-	20
Espiazione pena	5	-	5	4	-	4	9	-	9
Totale	14	-	14	15	-	15	29	-	29
Presenza media giornaliera	13,6	-	13,6	17,0	-	17,0	30,6	-	30,6

**Dipartimento Giustizia Minorile
Servizio Statistico**

Flussi di utenza dell'I. P. M. di Lecce nell'anno 2003

Ingressi e presenze	ITALIANI			STRANIERI			TOTALE		
	M	F	MF	M	F	MF	M	F	MF
INGRESSI									
Nuove immatricolazioni									
Dalla libertà per ordinanza di custodia cautelare	8	-	8	1	-	1	9	-	9
Da Centro di prima accoglienza	6	-	6	4	-	4	10	-	10
Da permanenza in casa	-	-	-	-	-	-	-	-	-
Da collocamento in comunità	3	-	3	-	-	-	3	-	3
Dalla libertà per ordine di esecuzione pena	11	-	11	2	-	2	13	-	13
Per revoca affidamento in prova al Servizio Sociale	-	-	-	-	-	-	-	-	-
Per revoca detenzione domiciliare	1	-	1	-	-	-	1	-	1
Per revoca libertà controllata	-	-	-	-	-	-	-	-	-
Per revoca liberazione condizionale	-	-	-	-	-	-	-	-	-
Rientri in istituto									
Da permanenza in casa	-	-	-	-	-	-	-	-	-
Da collocamento in comunità	1	-	1	-	-	-	1	-	1
Da affidamento in prova al servizio sociale	-	-	-	-	-	-	-	-	-
Da detenzione domiciliare	-	-	-	-	-	-	-	-	-
Dagli arresti domiciliari	2	-	2	-	-	-	2	-	2
Ingressi da trasferimento									
Da istituti penali per adulti	5	-	5	7	-	7	12	-	12
da altro I. P. M.	12	-	12	37	-	37	49	-	49
Totale ingressi	49	-	49	51	-	51	100	-	100
Rientri da evasione	1	-	1	-	-	-	1	-	1
Rientri da notizia di evasione	-	-	-	-	-	-	-	-	-
PRESENZE									
Presenze a fine anno									
Custodia cautelare	10	-	10	4	-	4	14	-	14
Espiazione pena	6	-	6	4	-	4	10	-	10
Totale	16	-	16	8	-	8	24	-	24
Presenza media giornaliera	10,8	-	10,8	14,2	-	14,2	25,0	-	25,0

Dipartimento Giustizia Minorile
Servizio Statistico

Flussi di utenza dell'I. P. M. di Potenza nell'anno 2003

Ingressi e presenze	ITALIANI			STRANIERI			TOTALE		
	M	F	MF	M	F	MF	M	F	MF
INGRESSI									
Nuove immatricolazioni									
Dalla libertà per ordinanza di custodia cautelare	1	-	1	-	-	-	1	-	1
Da Centro di prima accoglienza	1	-	1	-	-	-	1	-	1
Da permanenza in casa	-	-	-	-	-	-	-	-	-
Da collocamento in comunità	2	-	2	-	-	-	2	-	2
Dalla libertà per ordine di esecuzione pena	-	-	-	-	-	-	-	-	-
Per revoca affidamento in prova al Servizio Sociale	1	-	1	-	-	-	1	-	1
Per revoca detenzione domiciliare	-	-	-	-	-	-	-	-	-
Per revoca libertà controllata	-	-	-	-	-	-	-	-	-
Per revoca liberazione condizionale	-	-	-	-	-	-	-	-	-
Rientri in istituto									
Da permanenza in casa	-	-	-	-	-	-	-	-	-
Da collocamento in comunità	1	-	1	-	-	-	1	-	1
Da affidamento in prova al Servizio Sociale	-	-	-	-	-	-	-	-	-
Da detenzione domiciliare	-	-	-	-	-	-	-	-	-
Dagli arresti domiciliari	-	-	-	-	-	-	-	-	-
Ingressi da trasferimento									
Da istituti penali per adulti	-	-	-	-	-	-	-	-	-
da altro I. P. M.	4	-	4	17	-	17	21	-	21
Totale ingressi	10	-	10	17	-	17	27	-	27
Rientri da evasione	-	-	-	-	-	-	-	-	-
Rientri da notizia di evasione	-	-	-	-	-	-	-	-	-
PRESENZE									
Presenze a fine anno									
Custodia cautelare	-	-	-	3	-	3	3	-	3
Espiazione pena	4	-	4	1	-	1	5	-	5
Totale	4	-	4	4	-	4	8	-	8
Presenza media giornaliera	4,9	-	4,9	2,5	-	2,5	7,4	-	7,4

Dipartimento Giustizia Minorile
Servizio Statistico

Flussi di utenza dell'I. P. M. di Catanzaro nell'anno 2003

Ingressi e presenze	ITALIANI			STRANIERI			TOTALE		
	M	F	MF	M	F	MF	M	F	MF
INGRESSI									
Nuove immatricolazioni									
Dalla libertà per ordinanza di custodia cautelare	7	-	7	1	-	1	8	-	8
Da Centro di prima accoglienza	11	-	11	2	-	2	13	-	13
Da permanenza in casa	-	-	-	-	-	-	-	-	-
Da collocamento in comunità	2	-	2	-	-	-	2	-	2
Dalla libertà per ordine di esecuzione pena	8	-	8	-	-	-	8	-	8
Per revoca affidamento in prova al Servizio Sociale	-	-	-	-	-	-	-	-	-
Per revoca detenzione domiciliare	1	-	1	-	-	-	1	-	1
Per revoca libertà controllata	-	-	-	-	-	-	-	-	-
Per revoca liberazione condizionale	-	-	-	-	-	-	-	-	-
Rientri in istituto									
Da permanenza in casa	-	-	-	-	-	-	-	-	-
Da collocamento in comunità	-	-	-	1	-	1	1	-	1
Da affidamento in prova al Servizio Sociale	-	-	-	-	-	-	-	-	-
Da detenzione domiciliare	-	-	-	-	-	-	-	-	-
Dagli arresti domiciliari	-	-	-	-	-	-	-	-	-
Ingressi da trasferimento									
Da istituti penali per adulti	1	-	1	1	-	1	2	-	2
da altro I. P. M.	17	-	17	13	-	13	30	-	30
Totale ingressi	47	-	47	18	-	18	65	-	65
Rientri da evasione	-	-	-	-	-	-	-	-	-
Rientri da notizia di evasione	1	-	1	-	-	-	1	-	1
PRESENZE									
Presenze a fine anno									
Custodia cautelare	4	-	4	4	-	4	8	-	8
Espiazione pena	8	-	8	-	-	-	8	-	8
Totale	12	-	12	4	-	4	16	-	16
Presenza media giornaliera	14,9	-	14,9	3,0	-	3,0	17,9	-	17,9

Dipartimento Giustizia Minorile
Servizio Statistico

Flussi di utenza dell'I. P. M. di Palermo nell'anno 2003

Ingressi e presenze	ITALIANI			STRANIERI			TOTALE		
	M	F	MF	M	F	MF	M	F	MF
INGRESSI									
Nuove immatricolazioni									
Dalla libertà per ordinanza di custodia cautelare	22	-	22	1	-	1	23	-	23
Da Centro di prima accoglienza	15	-	15	-	-	-	15	-	15
Da permanenza in casa	-	-	-	-	-	-	-	-	-
Da collocamento in comunità	-	-	-	-	-	-	-	-	-
Dalla libertà per ordine di esecuzione pena	2	-	2	-	-	-	2	-	2
Per revoca affidamento in prova al Servizio Sociale	-	-	-	-	-	-	-	-	-
Per revoca detenzione domiciliare	-	-	-	-	-	-	-	-	-
Per revoca libertà controllata	-	-	-	-	-	-	-	-	-
Per revoca liberazione condizionale	-	-	-	-	-	-	-	-	-
Rientri in istituto									
Da permanenza in casa	1	-	1	-	-	-	1	-	1
Da collocamento in comunità	8	-	8	-	-	-	8	-	8
Da affidamento in prova al servizio sociale	1	-	1	-	-	-	1	-	1
Da detenzione domiciliare	-	-	-	-	-	-	-	-	-
Dagli arresti domiciliari	-	-	-	-	-	-	-	-	-
Ingressi da trasferimento									
Da istituti penali per adulti	2	-	2	-	-	-	2	-	2
da altro I. P. M.	21	-	21	5	-	5	26	-	26
Totale ingressi	72	-	72	6	-	6	78	-	78
Rientri da evasione	-	-	-	2	-	2	2	-	2
Rientri da notizia di evasione	-	-	-	-	-	-	-	-	-
PRESENZE									
Presenze a fine anno									
Custodia cautelare	6	-	6	2	-	2	8	-	8
Espiazione pena	7	-	7	1	-	1	8	-	8
Totale	13	-	13	3	-	3	16	-	16
Presenza media giornaliera	20,4	-	20,4	0,9	-	0,9	21,3	-	21,3

Dipartimento Giustizia Minorile
Servizio Statistico

Flussi di utenza dell'I. P. M. di Catania nell'anno 2003

Ingressi e presenze	ITALIANI			STRANIERI			TOTALE		
	M	F	MF	M	F	MF	M	F	MF
INGRESSI									
Nuove immatricolazioni									
Dalla libertà per ordinanza di custodia cautelare	20	-	20	-	-	-	20	-	20
Da Centro di prima accoglienza	30	-	30	5	-	5	35	-	35
Da permanenza in casa	-	-	-	-	-	-	-	-	-
Da collocamento in comunità	1	-	1	-	-	-	1	-	1
Dalla libertà per ordine di esecuzione pena	17	-	17	-	-	-	17	-	17
Per revoca affidamento in prova al Servizio Sociale	5	-	5	-	-	-	5	-	5
Per revoca detenzione domiciliare	-	-	-	-	-	-	-	-	-
Per revoca libertà controllata	-	-	-	-	-	-	-	-	-
Per revoca liberazione condizionale	-	-	-	-	-	-	-	-	-
Rientri in istituto									
Da permanenza in casa	1	-	1	-	-	-	1	-	1
Da collocamento in comunità	6	-	6	-	-	-	6	-	6
Da affidamento in prova al servizio sociale	6	-	6	-	-	-	6	-	6
Da detenzione domiciliare	3	-	3	-	-	-	3	-	3
Dagli arresti domiciliari	4	-	4	-	-	-	4	-	4
Ingressi da trasferimento									
Da istituti penali per adulti	7	-	7	-	-	-	7	-	7
da altro I. P. M.	35	-	35	5	-	5	40	-	40
Totale ingressi	135	-	135	10	-	10	145	-	145
Rientri da evasione	-	-	-	-	-	-	-	-	-
Rientri da notizia di evasione	2	-	2	-	-	-	2	-	2
PRESENZE									
Presenze a fine anno									
Custodia cautelare	9	-	9	2	-	2	11	-	11
Espiazione pena	18	-	18	-	-	-	18	-	18
Totale	27	-	27	2	-	2	29	-	29
Presenza media giornaliera	47,7	-	47,7	0,7	-	0,7	48,4	-	48,4

Dipartimento Giustizia Minorile
Servizio Statistico

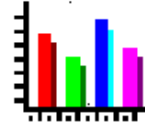
Flussi di utenza dell'I. P. M. di Acireale nell'anno 2003

Ingressi e presenze	ITALIANI			STRANIERI			TOTALE		
	M	F	MF	M	F	MF	M	F	MF
INGRESSI									
Nuove immatricolazioni									
Dalla libertà per ordinanza di custodia cautelare	5	-	5	-	-	-	5	-	5
Da Centro di prima accoglienza	17	-	17	-	-	-	17	-	17
Da permanenza in casa	-	-	-	-	-	-	-	-	-
Da collocamento in comunità	1	-	1	-	-	-	1	-	1
Dalla libertà per ordine di esecuzione pena	1	-	1	-	-	-	1	-	1
Per revoca affidamento in prova al Servizio Sociale	-	-	-	-	-	-	-	-	-
Per revoca detenzione domiciliare	-	-	-	-	-	-	-	-	-
Per revoca libertà controllata	-	-	-	-	-	-	-	-	-
Per revoca liberazione condizionale	-	-	-	-	-	-	-	-	-
Rientri in istituto									
Da permanenza in casa	1	-	1	-	-	-	1	-	1
Da collocamento in comunità	2	-	2	-	-	-	2	-	2
Da affidamento in prova al servizio sociale	-	-	-	-	-	-	-	-	-
Da detenzione domiciliare	-	-	-	-	-	-	-	-	-
Dagli arresti domiciliari	-	-	-	-	-	-	-	-	-
Ingressi da trasferimento									
Da istituti penali per adulti	3	-	3	2	-	2	5	-	5
da altro I. P. M.	15	-	15	6	-	6	21	-	21
Totale ingressi	45	-	45	8	-	8	53	-	53
Rientri da evasione	-	-	-	-	-	-	-	-	-
Rientri da notizia di evasione	-	-	-	-	-	-	-	-	-
PRESENZE									
Presenze a fine anno									
Custodia cautelare	4	-	4	1	-	1	5	-	5
Espiazione pena	5	-	5	2	-	2	7	-	7
Totale	9	-	9	3	-	3	12	-	12
Presenza media giornaliera	13,0	-	13,0	2,4	-	2,4	15,4	-	15,4

Dipartimento Giustizia Minorile
Servizio Statistico

Flussi di utenza dell'I. P. M. di Quartucciu nell'anno 2003

Ingressi e presenze	ITALIANI			STRANIERI			TOTALE		
	M	F	MF	M	F	MF	M	F	MF
INGRESSI									
Nuove immatricolazioni									
Dalla libertà per ordinanza di custodia cautelare	-	-	-	-	-	-	-	-	-
Da Centro di prima accoglienza	1	-	1	6	3	9	7	3	10
Da permanenza in casa	-	-	-	-	-	-	-	-	-
Da collocamento in comunità	1	-	1	-	-	-	1	-	1
Dalla libertà per ordine di esecuzione pena	5	-	5	3	-	3	8	-	8
Per revoca affidamento in prova al Servizio Sociale	1	-	1	-	-	-	1	-	1
Per revoca detenzione domiciliare	-	-	-	-	-	-	-	-	-
Per revoca libertà controllata	-	-	-	-	-	-	-	-	-
Per revoca liberazione condizionale	-	-	-	-	-	-	-	-	-
Rientri in istituto									
Da permanenza in casa	-	-	-	-	-	-	-	-	-
Da collocamento in comunità	-	-	-	-	-	-	-	-	-
Da affidamento in prova al servizio sociale	2	-	2	-	-	-	2	-	2
Da detenzione domiciliare	1	-	1	-	-	-	1	-	1
Dagli arresti domiciliari	-	-	-	-	-	-	-	-	-
Ingressi da trasferimento									
Da istituti penali per adulti	2	-	2	3	-	3	5	-	5
da altro I. P. M.	7	-	7	48	-	48	55	-	55
Totale ingressi	20	-	20	60	3	63	80	3	83
Rientri da evasione	-	-	-	-	-	-	-	-	-
Rientri da notizia di evasione	1	-	1	-	-	-	1	-	1
PRESENZE									
Presenze a fine anno									
Custodia cautelare	-	-	-	10	-	10	10	-	10
Espiazione pena	7	-	7	4	-	4	11	-	11
Totale	7	-	7	14	-	14	21	-	21
Presenza media giornaliera	5,8	-	5,8	9,7	-	9,7	15,5	-	15,5



Uffici di servizio sociale per i minorenni

DIPARTIMENTO GIUSTIZIA MINORILE
Servizio Statistico

UFFICIO DI SERVIZIO SOCIALE PER I MINORENNI
DATO NAZIONALE
ANNO 2003

SOGGETTI SEGNALATI E PRESI IN CARICO INTERVENTI EFFETTUATI	ITALIANI		NOMADI		STRANIERI		TOTALE	
	MF	F	MF	F	MF	F	MF	F
SOGGETTI SEGNALATI E PRESI IN CARICO								
N. soggetti segnalati dall'Autorità Giudiziaria*	15.274	1.389	2.435	1.186	4.282	449	21.991	3.024
- di cui a piede libero	12.130	1.172	1.485	695	2.611	300	16.226	2.167
N. soggetti presi in carico dal Servizio*	10.820	840	1.145	478	2.131	157	14.096	1.475
- di cui a piede libero	8.336	710	642	284	1.116	94	10.094	1.088
INTERVENTI EFFETTUATI								
Per accertamenti sulla personalità del minorenne (art. 9 DPR 448/88)	8.270	559	615	224	1.108	102	9.993	885
- di cui in stato di arresto o fermo	1.243	50	170	69	388	31	1.801	150
- di cui a piede libero	6.263	465	401	144	652	55	7.316	664
In udienza								
<i>Udienza di convalida</i>	990	36	164	60	388	28	1.542	124
<i>Udienza GUP</i>	10.155	686	425	143	1.187	84	11.767	913
- di cui con elaborazione progetto di messa alla prova (art. 28 DPR 448/88)	1.636	92	43	16	180	9	1.859	117
<i>Udienza dibattimentale</i>	3.451	207	249	124	361	23	4.061	354
- di cui con elaborazione progetto di messa alla prova (art. 28 DPR 448/88)	239	9	7	3	36	4	282	16
<i>Udienza di Corte d'Appello</i>	100	4	30	14	36	1	166	19
- di cui con elaborazione progetto di messa alla prova (art. 28 DPR 448/88)	4	-	-	-	5	-	9	-
Per misure cautelari								
<i>Prescrizioni (art. 20 DPR 448/88)</i>	539	13	35	12	68	8	642	33
<i>Permanenza in casa (art. 21 DPR 448/88)</i>	589	23	80	34	92	9	761	66
<i>Collocamento in comunità (art. 22 DPR 448/88)</i>	609	33	93	28	271	16	973	77
<i>Custodia cautelare (art. 23 DPR 448/88)</i>	413	8	125	48	407	13	945	69
Per sospensione del processo e messa alla prova (art. 28 DPR 448/88)	1.834	100	50	17	224	8	2.108	125
Per pena detentiva	212	4	49	12	112	3	373	19
Per misure alternative alla detenzione								
<i>Presentazione progetto di affidamento in prova al servizio sociale</i>	167	9	155	88	66	4	388	101
<i>Affidamento in prova al servizio sociale</i>	87	2	41	14	35	-	163	16
<i>Presentazione progetto detenzione domiciliare</i>	29	-	16	11	6	-	51	11
<i>Detenzione domiciliare</i>	36	2	30	17	4	-	70	19
<i>Presentazione progetto semilibertà</i>	5	-	-	-	1	-	6	-
<i>Semilibertà</i>	2	-	1	-	-	-	3	-
Per sanzioni sostitutive delle pene brevi								
<i>Semidetenzione</i>	20	-	7	5	3	-	30	5
<i>Presentazione progetto libertà controllata</i>	108	4	22	10	46	2	176	16
<i>Libertà controllata</i>	95	4	8	4	3	-	106	8
Applicazione delle misure di sicurezza								
<i>Libertà vigilata (artt. 36 - 37 DPR 448/88)</i>	8	-	1	-	1	-	10	-
<i>Riformatorio giudiziario (artt. 36 - 37 DPR 448/88)</i>	7	-	-	-	5	-	12	-
Violenza sessuale (art. 11 L. 15/02/96)	111	58	2	-	6	4	119	62
Aggiuntiva d'ufficio	365	25	45	9	98	11	508	45

* sono ottenuti dalla somma del n° dei soggetti segnalati/presi in carico nei quattro trimestri dell'anno; pertanto, uno stesso soggetto segnalato/preso in carico in trimestri differenti, risulta conteggiato più volte.

DIPARTIMENTO GIUSTIZIA MINORILE

Servizio Statistico

UFFICI DI SERVIZIO SOCIALE PER I MINORENNI

ITALIA SETTENTRIONALE

ANNO 2003

SOGGETTI SEGNALATI E PRESI IN CARICO INTERVENTI EFFETTUATI	ITALIANI		NOMADI		STRANIERI		TOTALE	
	MF	F	MF	F	MF	F	MF	F
SOGGETTI SEGNALATI E PRESI IN CARICO								
N. soggetti segnalati dall'Autorità Giudiziaria*	4.089	445	863	405	2.287	225	7.239	1.075
- di cui a piede libero	3.327	383	462	210	1.258	143	5.047	736
N. soggetti presi in carico dal Servizio*	2.502	262	482	191	1.228	101	4.212	554
- di cui a piede libero	1.975	216	246	95	582	58	2.803	369
INTERVENTI EFFETTUATI								
Per accertamenti sulla personalità del minorenne (art. 9 DPR 448/88)	1.685	160	225	78	596	57	2.506	295
- di cui in stato di arresto o fermo	315	26	91	38	252	20	658	84
- di cui a piede libero	1.370	134	134	40	343	36	1.847	210
In udienza								
<i>Udienza di convalida</i>	131	11	83	34	258	20	472	65
<i>Udienza GUP</i>	1.920	135	218	74	612	37	2.750	246
- di cui con elaborazione progetto di messa alla prova (art. 28 DPR 448/88)	458	41	24	9	121	5	603	55
<i>Udienza dibattimentale</i>	264	13	63	26	131	8	458	47
- di cui con elaborazione progetto di messa alla prova (art. 28 DPR 448/88)	55	2	1	-	29	4	85	6
<i>Udienza di Corte d'Appello</i>	33	3	24	11	33	1	90	15
- di cui con elaborazione progetto di messa alla prova (art. 28 DPR 448/88)	3	-	-	-	5	-	8	-
Per misure cautelari								
<i>Prescrizioni (art. 20 DPR 448/88)</i>	103	6	17	7	43	6	163	19
<i>Permanenza in casa (art. 21 DPR 448/88)</i>	137	12	39	16	66	7	242	35
<i>Collocamento in comunità (art. 22 DPR 448/88)</i>	96	12	50	17	199	11	345	40
<i>Custodia cautelare (art. 23 DPR 448/88)</i>	100	6	42	15	241	8	383	29
Per sospensione del processo e messa alla prova (art. 28 DPR 448/88)	540	46	23	10	158	6	721	62
Per pena detentiva	14	3	7	2	15	2	36	7
Per misure alternative alla detenzione								
<i>Presentazione progetto di affidamento in prova al servizio sociale</i>	39	1	50	25	43	2	132	28
<i>Affidamento in prova al servizio sociale</i>	24	1	10	3	27	-	61	4
<i>Presentazione progetto detenzione domiciliare</i>	2	-	6	5	2	-	10	5
<i>Detenzione domiciliare</i>	3	1	13	6	3	-	19	7
<i>Presentazione progetto semilibertà</i>	-	-	-	-	-	-	-	-
<i>Semilibertà</i>	1	-	-	-	-	-	1	-
Per sanzioni sostitutive delle pene brevi								
<i>Semidetenzione</i>	1	-	-	-	-	-	1	-
<i>Presentazione progetto libertà controllata</i>	46	1	15	3	40	2	101	6
<i>Libertà controllata</i>	10	-	5	2	1	-	16	2
Applicazione delle misure di sicurezza								
<i>Libertà vigilata (artt. 36 - 37 DPR 448/88)</i>	-	-	-	-	1	-	1	-
<i>Riformatorio giudiziario (art. 36 - 37 DPR 448/88)</i>	4	-	-	-	5	-	9	-
Violenza sessuale (art. 11 L. 66 del 15/02/96)	35	30	-	-	2	2	37	32
Aggiuntiva d'ufficio	137	4	30	3	63	4	230	11

* sono ottenuti dalla somma del n° dei soggetti segnalati/presi in carico nei quattro trimestri dell'anno; pertanto, uno stesso soggetto segnalato/preso in carico in trimestri differenti risulta conteggiato più volte.

DIPARTIMENTO GIUSTIZIA MINORILE

Servizio Statistico

UFFICI DI SERVIZIO SOCIALE PER I MINORENNI

ITALIA CENTRALE

ANNO 2003

SOGGETTI SEGNALATI E PRESI IN CARICO INTERVENTI EFFETTUATI	ITALIANI		NOMADI		STRANIERI		TOTALE	
	MF	F	MF	F	MF	F	MF	F
SOGGETTI SEGNALATI E PRESI IN CARICO								
N. soggetti segnalati dall'Autorità Giudiziaria*	2.196	244	1.121	619	1.310	159	4.627	1.022
- di cui a piede libero	1.914	184	705	374	962	108	3.581	666
N. soggetti presi in carico dal Servizio*	1.886	147	436	201	486	37	2.808	385
- di cui a piede libero	1.622	120	287	146	368	28	2.277	294
INTERVENTI EFFETTUATI								
Per accertamenti sulla personalità del minorenne (art. 9 DPR 448/88)	1.044	95	145	65	184	15	1.373	175
- di cui in stato di arresto o fermo	19	2	-	-	16	2	35	4
- di cui a piede libero	1.025	84	145	65	166	13	1.336	162
In udienza								
<i>Udienza di convalida</i>	104	7	18	4	25	4	147	15
<i>Udienza GUP</i>	911	69	57	10	292	37	1.260	116
- di cui con elaborazione progetto di messa alla prova (art. 28 DPR 448/88)	180	11	17	6	41	4	238	21
<i>Udienza dibattimentale</i>	196	17	20	5	94	8	310	30
- di cui con elaborazione progetto di messa alla prova (art. 28 DPR 448/88)	27	-	4	2	7	-	38	2
<i>Udienza di Corte d'Appello</i>	1	-	1	-	-	-	2	-
- di cui con elaborazione progetto di messa alla prova (art. 28 DPR 448/88)	-	-	-	-	-	-	-	-
Per misure cautelari								
<i>Prescrizioni (art. 20 DPR 448/88)</i>	83	4	17	5	15	2	115	11
<i>Permanenza in casa (art. 21 DPR 448/88)</i>	100	5	34	14	24	2	158	21
<i>Collocamento in comunità (art. 22 DPR 448/88)</i>	50	5	22	5	38	4	110	14
<i>Custodia cautelare (art. 23 DPR 448/88)</i>	41	-	52	22	47	3	140	25
Per sospensione del processo e messa alla prova (art. 28 DPR 448/88)	222	14	22	5	50	2	294	21
Per pena detentiva	8	1	19	8	5	-	32	9
Per misure alternative alla detenzione								
<i>Presentazione progetto di affidamento in prova al servizio sociale</i>	17	3	92	60	15	2	124	65
<i>Affidamento in prova al servizio sociale</i>	7	1	17	10	3	-	27	11
<i>Presentazione progetto detenzione domiciliare</i>	-	-	6	6	-	-	6	6
<i>Detenzione domiciliare</i>	1	-	7	6	-	-	8	6
<i>Presentazione progetto semilibertà</i>	-	-	-	-	-	-	-	-
<i>Semilibertà</i>	-	-	1	-	-	-	1	-
Per sanzioni sostitutive delle pene brevi								
<i>Semidetenzione</i>	3	-	-	-	-	-	3	-
<i>Presentazione progetto libertà controllata</i>	6	-	7	7	-	-	13	7
<i>Libertà controllata</i>	3	-	3	2	-	-	6	2
Applicazione delle misure di sicurezza								
<i>Libertà vigilata (artt. 36 - 37 DPR 448/88)</i>	1	-	-	-	-	-	1	-
<i>Riformatorio giudiziario (art. 36 - 37 DPR 448/88)</i>	1	-	-	-	-	-	1	-
Violenza sessuale (art. 11 L. 66 del 15/02/96)	11	1	-	-	1	1	12	2
Aggiuntiva d'ufficio	170	19	10	6	34	7	214	32

* sono ottenuti dalla somma del n° dei soggetti segnalati/presi in carico nei quattro trimestri dell'anno; pertanto, uno stesso soggetto segnalato/preso in carico in trimestri differenti risulta conteggiato più volte.

DIPARTIMENTO GIUSTIZIA MINORILE

Servizio Statistico

UFFICI DI SERVIZIO SOCIALE PER I MINORENNI

ITALIA MERIDIONALE

ANNO 2003

SOGGETTI SEGNALATI E PRESI IN CARICO INTERVENTI EFFETTUATI	ITALIANI		NOMADI		STRANIERI		TOTALE	
	MF	F	MF	F	MF	F	MF	F
SOGGETTI SEGNALATI E PRESI IN CARICO								
N. soggetti segnalati dall'Autorità Giudiziaria*	6.018	478	405	149	588	62	7.011	689
- di cui in stato di arresto o fermo	4.753	401	290	102	347	47	5.390	550
N. soggetti presi in carico dal Servizio*	3.986	263	192	77	327	17	4.505	357
- di cui a piede libero	3.019	212	90	38	125	6	3.234	256
INTERVENTI EFFETTUATI								
Per accertamenti sulla personalità del minorenne (art. 9 DPR 448/88)	4.025	220	231	75	267	30	4.523	325
- di cui in stato di arresto o fermo	602	15	70	28	85	9	757	52
- di cui a piede libero	2.880	172	117	36	117	6	3.114	214
In udienza								
<i>Udienza di convalida</i>	539	13	56	19	61	4	656	36
<i>Udienza GUP</i>	4.952	315	117	40	243	8	5.312	363
- di cui con elaborazione progetto di messa alla prova (art. 28 DPR 448/88)	735	28	2	1	14	-	751	29
<i>Udienza dibattimentale</i>	2.320	142	148	84	114	4	2.582	230
- di cui con elaborazione progetto di messa alla prova (art. 28 DPR 448/88)	140	6	2	1	-	-	142	7
<i>Udienza di Corte d'Appello</i>	39	-	2	1	3	-	44	1
- di cui con elaborazione progetto di messa alla prova (art. 28 DPR 448/88)	1	-	-	-	-	-	1	-
Per misure cautelari								
<i>Prescrizioni (art. 20 DPR 448/88)</i>	151	1	1	-	4	-	156	1
<i>Permanenza in casa (art. 21 DPR 448/88)</i>	180	4	5	4	1	-	186	8
<i>Collocamento in comunità (art. 22 DPR 448/88)</i>	267	11	19	6	32	1	318	18
<i>Custodia cautelare (art. 23 DPR 448/88)</i>	126	2	18	7	74	2	218	11
Per sospensione del processo e messa alla prova (art. 28 DPR 448/88)	679	26	4	2	14	-	697	28
Per pena detentiva	153	-	23	2	81	1	257	3
Per misure alternative alla detenzione								
<i>Presentazione progetto di affidamento in prova al servizio sociale</i>	55	2	11	3	6	-	72	5
<i>Affidamento in prova al servizio sociale</i>	22	-	13	1	2	-	37	1
<i>Presentazione progetto detenzione domiciliare</i>	22	-	4	-	3	-	29	-
<i>Detenzione domiciliare</i>	26	1	9	4	1	-	36	5
<i>Presentazione progetto semilibertà</i>	5	-	-	-	1	-	6	-
<i>Semilibertà</i>	1	-	-	-	-	-	1	-
Per sanzioni sostitutive delle pene brevi								
<i>Semidetenzione</i>	16	-	7	5	3	-	26	5
<i>Presentazione progetto libertà controllata</i>	42	3	-	-	6	-	48	3
<i>Libertà controllata</i>	58	4	-	-	2	-	60	4
Applicazione delle misure di sicurezza								
<i>Libertà vigilata (artt. 36 - 37 DPR 448/88)</i>	7	-	1	-	-	-	8	-
<i>Riformatorio giudiziario (artt. 36 - 37 DPR 448/88)</i>	2	-	-	-	-	-	2	-
Violenza sessuale (art. 11 L. 66 del 15/02/96)	46	24	2	-	3	1	51	25
Aggiuntiva d'ufficio	51	2	5	-	1	-	57	2

* sono ottenuti dalla somma del n° dei soggetti segnalati/presi in carico nei quattro trimestri dell'anno; pertanto, uno stesso soggetto segnalato/preso in carico in trimestri differenti risulta conteggiato più volte.

DIPARTIMENTO GIUSTIZIA MINORILE

Servizio Statistico

UFFICI DI SERVIZIO SOCIALE PER I MINORENNI

ITALIA INSULARE

ANNO 2003

SOGGETTI SEGNALATI E PRESI IN CARICO INTERVENTI EFFETTUATI	ITALIANI		NOMADI		STRANIERI		TOTALE	
	MF	F	MF	F	MF	F	MF	F
SOGGETTI SEGNALATI E PRESI IN CARICO								
N. soggetti segnalati dall'Autorità Giudiziaria*	2.971	222	46	13	97	3	3.114	238
- di cui in stato di arresto o fermo	2.136	204	28	9	44	2	2.208	215
- di cui a piede libero								
N. soggetti presi in carico dal Servizio*	2.446	168	35	9	90	2	2.571	179
- di cui a piede libero	1.720	162	19	5	41	2	1.780	169
INTERVENTI EFFETTUATI								
Per accertamenti sulla personalità del minorenne (art. 9 DPR 448/88)	1.516	84	14	6	61	-	1.591	90
- di cui in stato di arresto o fermo	307	7	9	3	35	-	351	10
- di cui a piede libero	988	75	5	3	26	-	1.019	78
In udienza								
<i>Udienza di convalida</i>	216	5	7	3	44	-	267	8
<i>Udienza GUP</i>	2.372	167	33	19	40	2	2.445	188
- di cui con elaborazione progetto di messa alla prova (art. 28 DPR 448/88)	263	12	-	-	4	-	267	12
<i>Udienza dibattimentale</i>	671	35	18	9	22	3	711	47
- di cui con elaborazione progetto di messa alla prova (art. 28 DPR 448/88)	17	1	-	-	-	-	17	1
<i>Udienza di Corte d'Appello</i>	27	1	3	2	-	-	30	3
- di cui con elaborazione progetto di messa alla prova (art. 28 DPR 448/88)	-	-	-	-	-	-	-	-
Per misure cautelari								
<i>Prescrizioni (art. 20 DPR 448/88)</i>	202	2	-	-	6	-	208	2
<i>Permanenza in casa (art. 21 DPR 448/88)</i>	172	2	2	-	1	-	175	2
<i>Collocamento in comunità (art. 22 DPR 448/88)</i>	196	5	2	-	2	-	200	5
<i>Custodia cautelare (art. 23 DPR 448/88)</i>	146	-	13	4	45	-	204	4
Per sospensione del processo e messa alla prova (art. 28 DPR 448/88)	393	14	1	-	2	-	396	14
Per pena detentiva	37	-	-	-	11	-	48	-
Per misure alternative alla detenzione								
<i>Presentazione progetto di affidamento in prova al servizio sociale</i>	56	3	2	-	2	-	60	3
<i>Affidamento in prova al servizio sociale</i>	34	-	1	-	3	-	38	-
<i>Presentazione progetto detenzione domiciliare</i>	5	-	-	-	1	-	6	-
<i>Detenzione domiciliare</i>	6	-	1	1	-	-	7	1
<i>Presentazione progetto semilibertà</i>	-	-	-	-	-	-	-	-
<i>Semilibertà</i>	-	-	-	-	-	-	-	-
Per sanzioni sostitutive delle pene brevi								
<i>Semidetenzione</i>	-	-	-	-	-	-	-	-
<i>Presentazione progetto libertà controllata</i>	14	-	-	-	-	-	14	-
<i>Libertà controllata</i>	24	-	-	-	-	-	24	-
Applicazione delle misure di sicurezza								
<i>Libertà vigilata (art. 36 - 37 DPR 448/88)</i>	-	-	-	-	-	-	-	-
<i>Riformatorio giudiziario (art. 36 - 37 DPR 448/88)</i>	-	-	-	-	-	-	-	-
Violenza sessuale (art. 11 L. 66 del 15/02/96)	19	3	-	-	-	-	19	3
Aggiuntiva d'ufficio	7	-	-	-	-	-	7	-

* sono ottenuti dalla somma del n° dei soggetti segnalati/presi in carico nei quattro trimestri dell'anno; pertanto, uno stesso soggetto segnalato/preso in carico in trimestri differenti risulta conteggiato più volte.

DIPARTIMENTO GIUSTIZIA MINORILE

Servizio Statistico

UFFICIO DI SERVIZIO SOCIALE PER I MINORENNI

ANCONA

ANNO 2003

SOGGETTI SEGNALATI E PRESI IN CARICO INTERVENTI EFFETTUATI	ITALIANI		NOMADI		STRANIERI		TOTALE	
	MF	F	MF	F	MF	F	MF	F
SOGGETTI SEGNALATI E PRESI IN CARICO								
N. soggetti segnalati dall'Autorità Giudiziaria*	237	22	2	1	52	8	291	31
- di cui a piede libero	224	11	1	1	42	5	267	17
N. soggetti presi in carico dal Servizio*	237	22	2	1	52	8	291	31
- di cui a piede libero	224	11	1	1	42	5	267	17
INTERVENTI EFFETTUATI								
Per accertamenti sulla personalità del minore (art. 9 DPR 448/88)	237	22	2	1	51	7	290	30
- di cui in stato di arresto o fermo	13	1	-	-	9	2	22	3
- di cui a piede libero	224	12	2	1	42	5	268	18
In udienza								
<i>Udienza di convalida</i>	13	1	-	-	8	2	21	3
<i>Udienza GUP</i>	343	25	2	-	94	18	439	43
- di cui con elaborazione progetto di messa alla prova (art. 28 DPR 448/88)	10	-	-	-	3	-	13	-
<i>Udienza dibattimentale</i>	108	15	-	-	43	8	151	23
- di cui con elaborazione progetto di messa alla prova (art. 28 DPR 448/88)	4	-	-	-	-	-	4	-
<i>Udienza di Corte d'Appello</i>	-	-	-	-	-	-	-	-
- di cui con elaborazione progetto di messa alla prova (art. 28 DPR 448/88)	-	-	-	-	-	-	-	-
Per misure cautelari								
<i>Prescrizioni (art. 20 DPR 448/88)</i>	7	-	-	-	3	1	10	1
<i>Permanenza in casa (art. 21 DPR 448/88)</i>	4	-	-	-	-	-	4	-
<i>Collocamento in comunità (art. 22 DPR 448/88)</i>	4	1	-	-	5	2	9	3
<i>Custodia cautelare (art. 23 DPR 448/88)</i>	2	-	-	-	2	-	4	-
Per sospensione del processo e messa alla prova (art. 28 DPR 448/88)	7	-	-	-	1	-	8	-
Per pena detentiva	-	-	-	-	1	-	1	-
Per misure alternative alla detenzione								
<i>Presentazione progetto di affidamento in prova al servizio sociale</i>	-	-	-	-	-	-	-	-
<i>Affidamento in prova al servizio sociale</i>	1	-	-	-	-	-	1	-
<i>Presentazione progetto detenzione domiciliare</i>	-	-	-	-	-	-	-	-
<i>Detenzione domiciliare</i>	-	-	-	-	-	-	-	-
<i>Presentazione progetto semilibertà</i>	-	-	-	-	-	-	-	-
<i>Semilibertà</i>	-	-	-	-	-	-	-	-
Per sanzioni sostitutive delle pene brevi								
<i>Semidetenzione</i>	-	-	-	-	-	-	-	-
<i>Presentazione progetto libertà controllata</i>	-	-	-	-	-	-	-	-
<i>Libertà controllata</i>	-	-	-	-	-	-	-	-
Applicazione delle misure di sicurezza								
<i>Libertà vigilata (artt. 36 - 37 DPR 448/88)</i>	1	-	-	-	-	-	1	-
<i>Riformatorio giudiziario (artt. 36 - 37 DPR 448/88)</i>	-	-	-	-	-	-	-	-
Violenza sessuale (art. 11 L. 15/02/96)	9	1	-	-	-	-	9	1
Aggiuntiva d'ufficio	135	15	2	1	28	7	165	23

* sono ottenuti dalla somma del n° dei soggetti segnalati/presi in carico nei quattro trimestri dell'anno; pertanto, uno stesso soggetto segnalato/preso in carico in trimestri differenti, risulta conteggiato più volte.

DIPARTIMENTO GIUSTIZIA MINORILE

Servizio Statistico

UFFICIO DI SERVIZIO SOCIALE PER I MINORENNI

BARI

ANNO 2003

SOGGETTI SEGNALATI E PRESI IN CARICO INTERVENTI EFFETTUATI	ITALIANI		NOMADI		STRANIERI		TOTALE	
	MF	F	MF	F	MF	F	MF	F
SOGGETTI SEGNALATI E PRESI IN CARICO								
N. soggetti segnalati dall'Autorità Giudiziaria*	1.432	133	62	47	138	4	1.632	184
- di cui a piede libero	1.234	124	51	43	65	3	1.350	170
N. soggetti presi in carico dal Servizio*	976	78	25	17	109	3	1.110	98
- di cui a piede libero	781	69	14	13	44	2	839	84
INTERVENTI EFFETTUATI								
Per accertamenti sulla personalità del minore (art. 9 DPR 448/88)	347	19	7	4	13	-	367	23
- di cui in stato di arresto o fermo	112	2	7	4	2	-	121	6
- di cui a piede libero	235	17	-	-	11	-	246	17
In udienza								
<i>Udienza di convalida</i>	90	2	7	4	2	-	99	6
<i>Udienza GUP</i>	1.065	97	12	9	47	2	1.124	108
- di cui con elaborazione progetto di messa alla prova (art. 28 DPR 448/88)	119	4	-	-	-	-	119	4
<i>Udienza dibattimentale</i>	627	29	28	23	29	-	684	52
- di cui con elaborazione progetto di messa alla prova (art. 28 DPR 448/88)	12	-	-	-	-	-	12	-
<i>Udienza di Corte d'Appello</i>	13	-	-	-	-	-	13	-
- di cui con elaborazione progetto di messa alla prova (art. 28 DPR 448/88)	1	-	-	-	-	-	1	-
Per misure cautelari								
<i>Prescrizioni (art. 20 DPR 448/88)</i>	34	-	-	-	-	-	34	-
<i>Permanenza in casa (art. 21 DPR 448/88)</i>	28	1	-	-	-	-	28	1
<i>Collocamento in comunità (art. 22 DPR 448/88)</i>	16	-	4	2	1	-	21	2
<i>Custodia cautelare (art. 23 DPR 448/88)</i>	6	-	-	-	-	-	6	-
Per sospensione del processo e messa alla prova (art. 28 DPR 448/88)	65	2	-	-	-	-	65	2
Per pena detentiva	51	-	5	-	52	-	108	-
Per misure alternative alla detenzione								
<i>Presentazione progetto di affidamento in prova al servizio sociale</i>	14	-	2	2	6	-	22	2
<i>Affidamento in prova al servizio sociale</i>	2	-	-	-	2	-	4	-
<i>Presentazione progetto detenzione domiciliare</i>	11	-	-	-	1	-	12	-
<i>Detenzione domiciliare</i>	3	-	-	-	-	-	3	-
<i>Presentazione progetto semilibertà</i>	5	-	-	-	1	-	6	-
<i>Semilibertà</i>	1	-	-	-	-	-	1	-
Per sanzioni sostitutive delle pene brevi								
<i>Semidetenzione</i>	9	-	5	5	3	-	17	5
<i>Presentazione progetto libertà controllata</i>	24	3	-	-	6	-	30	3
<i>Libertà controllata</i>	26	3	-	-	2	-	28	3
Applicazione delle misure di sicurezza								
<i>Libertà vigilata (artt. 36 - 37 DPR 448/88)</i>	2	-	-	-	-	-	2	-
<i>Riformatorio giudiziario (artt. 36 - 37 DPR 448/88)</i>	1	-	-	-	-	-	1	-
Violenza sessuale (art. 11 L. 15/02/96)	1	-	-	-	-	-	1	-
Aggiuntiva d'ufficio	-	-	-	-	-	-	-	-

* sono ottenuti dalla somma del n° dei soggetti segnalati/presi in carico nei quattro trimestri dell'anno; pertanto, uno stesso soggetto segnalato/preso in carico in trimestri differenti, risulta conteggiato più volte.

DIPARTIMENTO GIUSTIZIA MINORILE

Servizio Statistico

UFFICIO DI SERVIZIO SOCIALE PER I MINORENNI

Foggia - Sezione staccata di BARI

ANNO 2003

SOGGETTI SEGNALATI E PRESI IN CARICO INTERVENTI EFFETTUATI	ITALIANI		NOMADI		STRANIERI		TOTALE	
	MF	F	MF	F	MF	F	MF	F
SOGGETTI SEGNALATI E PRESI IN CARICO								
N. soggetti segnalati dall'Autorità Giudiziaria*	599	45	11	6	15	1	625	52
- di cui a piede libero	525	42	11	6	12	1	548	49
N. soggetti presi in carico dal Servizio*	412	23	10	5	9	1	431	29
- di cui a piede libero	337	20	10	5	6	1	353	26
INTERVENTI EFFETTUATI								
Per accertamenti sulla personalità del minore (art. 9 DPR 448/88)	94	2	1	1	2	-	97	3
- di cui in stato di arresto o fermo	42	-	-	-	-	-	42	-
- di cui a piede libero	52	2	1	1	2	-	55	3
In udienza								
<i>Udienza di convalida</i>	34	-	-	-	-	-	34	-
<i>Udienza GUP</i>	565	35	5	1	19	1	589	37
- di cui con elaborazione progetto di messa alla prova (art. 28 DPR 448/88)	65	1	-	-	-	-	65	1
<i>Udienza dibattimentale</i>	247	4	11	10	11	1	269	15
- di cui con elaborazione progetto di messa alla prova (art. 28 DPR 448/88)	6	-	-	-	-	-	6	-
<i>Udienza di Corte d'Appello</i>	5	-	-	-	1	-	6	-
- di cui con elaborazione progetto di messa alla prova (art. 28 DPR 448/88)	-	-	-	-	-	-	-	-
Per misure cautelari								
<i>Prescrizioni (art. 20 DPR 448/88)</i>	8	-	-	-	-	-	8	-
<i>Permanenza in casa (art. 21 DPR 448/88)</i>	16	-	-	-	-	-	16	-
<i>Collocamento in comunità (art. 22 DPR 448/88)</i>	6	-	-	-	-	-	6	-
<i>Custodia cautelare (art. 23 DPR 448/88)</i>	3	-	-	-	-	-	3	-
Per sospensione del processo e messa alla prova (art. 28 DPR 448/88)	34	-	-	-	-	-	34	-
Per pena detentiva	19	-	-	-	1	-	20	-
Per misure alternative alla detenzione								
<i>Presentazione progetto di affidamento in prova al servizio sociale</i>	9	-	1	1	-	-	10	1
<i>Affidamento in prova al servizio sociale</i>	1	-	-	-	-	-	1	-
<i>Presentazione progetto detenzione domiciliare</i>	6	-	-	-	1	-	7	-
<i>Detenzione domiciliare</i>	5	-	-	-	-	-	5	-
<i>Presentazione progetto semilibertà</i>	-	-	-	-	-	-	-	-
<i>Semilibertà</i>	-	-	-	-	-	-	-	-
Per sanzioni sostitutive delle pene brevi								
<i>Semidetenzione</i>	5	-	-	-	-	-	5	-
<i>Presentazione progetto libertà controllata</i>	12	-	-	-	-	-	12	-
<i>Libertà controllata</i>	10	-	-	-	-	-	10	-
Applicazione delle misure di sicurezza								
<i>Libertà vigilata (artt. 36 - 37 DPR 448/88)</i>	-	-	-	-	-	-	-	-
<i>Riformatorio giudiziario (artt. 36 - 37 DPR 448/88)</i>	-	-	-	-	-	-	-	-
Violenza sessuale (art. 11 L. 15/02/96)	-	-	-	-	-	-	-	-
Aggiuntiva d'ufficio	-	-	-	-	-	-	-	-

* sono ottenuti dalla somma del n° dei soggetti segnalati/presi in carico nei quattro trimestri dell'anno; pertanto, uno stesso soggetto segnalato/preso in carico in trimestri differenti, risulta conteggiato più volte.

DIPARTIMENTO GIUSTIZIA MINORILE

Servizio Statistico

UFFICIO DI SERVIZIO SOCIALE PER I MINORENNI

BOLOGNA

ANNO 2003

SOGGETTI SEGNALATI E PRESI IN CARICO INTERVENTI EFFETTUATI	ITALIANI		NOMADI		STRANIERI		TOTALE	
	MF	F	MF	F	MF	F	MF	F
SOGGETTI SEGNALATI E PRESI IN CARICO								
N. soggetti segnalati dall'Autorità Giudiziaria*	161	17	31	4	154	7	346	28
- di cui a piede libero	32	4	1	-	12	1	45	5
N. soggetti presi in carico dal Servizio*	162	17	30	5	152	7	344	29
- di cui a piede libero	32	4	1	-	12	1	45	5
INTERVENTI EFFETTUATI								
Per accertamenti sulla personalità del minore (art. 9 DPR 448/88)	128	15	8	2	50	-	186	17
- di cui in stato di arresto o fermo	91	11	7	2	42	-	140	13
- di cui a piede libero	37	4	1	-	8	-	46	4
In udienza								
<i>Udienza di convalida</i>	34	2	25	4	110	7	169	13
<i>Udienza GUP</i>	68	7	3	-	27	-	98	7
- di cui con elaborazione progetto di messa alla prova (art. 28 DPR 448/88)	33	5	-	-	5	-	38	5
<i>Udienza dibattimentale</i>	27	-	3	1	5	-	35	1
- di cui con elaborazione progetto di messa alla prova (art. 28 DPR 448/88)	13	-	-	-	2	-	15	-
<i>Udienza di Corte d'Appello</i>	-	-	-	-	3	-	3	-
- di cui con elaborazione progetto di messa alla prova (art. 28 DPR 448/88)	-	-	-	-	-	-	-	-
Per misure cautelari								
<i>Prescrizioni (art. 20 DPR 448/88)</i>	9	2	1	-	2	-	12	2
<i>Permanenza in casa (art. 21 DPR 448/88)</i>	21	2	-	-	6	-	27	2
<i>Collocamento in comunità (art. 22 DPR 448/88)</i>	19	2	13	3	50	1	82	6
<i>Custodia cautelare (art. 23 DPR 448/88)</i>	9	1	2	-	37	-	48	1
Per sospensione del processo e messa alla prova (art. 28 DPR 448/88)	47	3	-	-	13	-	60	3
Per pena detentiva	3	-	-	-	3	-	6	-
Per misure alternative alla detenzione								
<i>Presentazione progetto di affidamento in prova al servizio sociale</i>	5	-	3	-	10	-	18	-
<i>Affidamento in prova al servizio sociale</i>	6	-	3	1	7	-	16	1
<i>Presentazione progetto detenzione domiciliare</i>	-	-	-	-	-	-	-	-
<i>Detenzione domiciliare</i>	2	-	-	-	-	-	2	-
<i>Presentazione progetto semilibertà</i>	-	-	-	-	-	-	-	-
<i>Semilibertà</i>	-	-	-	-	-	-	-	-
Per sanzioni sostitutive delle pene brevi								
<i>Semidetenzione</i>	-	-	-	-	-	-	-	-
<i>Presentazione progetto libertà controllata</i>	-	-	-	-	-	-	-	-
<i>Libertà controllata</i>	5	-	-	-	-	-	5	-
Applicazione delle misure di sicurezza								
<i>Libertà vigilata (artt. 36 - 37 DPR 448/88)</i>	-	-	-	-	-	-	-	-
<i>Riformatorio giudiziario (artt. 36 - 37 DPR 448/88)</i>	-	-	-	-	2	-	2	-
Violenza sessuale (art. 11 L. 15/02/96)	-	-	-	-	-	-	-	-
Aggiuntiva d'ufficio	3	-	1	-	1	-	5	-

* sono ottenuti dalla somma del n° dei soggetti segnalati/presi in carico nei quattro trimestri dell'anno; pertanto, uno stesso soggetto segnalato/preso in carico in trimestri differenti, risulta conteggiato più volte.

DIPARTIMENTO GIUSTIZIA MINORILE

Servizio Statistico

UFFICIO DI SERVIZIO SOCIALE PER I MINORENNI

BRESCIA

ANNO 2003

SOGGETTI SEGNALATI E PRESI IN CARICO INTERVENTI EFFETTUATI	ITALIANI		NOMADI		STRANIERI		TOTALE	
	MF	F	MF	F	MF	F	MF	F
SOGGETTI SEGNALATI E PRESI IN CARICO								
N. soggetti segnalati dall'Autorità Giudiziaria*	442	52	119	63	182	16	743	131
- di cui a piede libero	409	49	104	57	145	16	658	122
N. soggetti presi in carico dal Servizio*	63	6	17	9	49	1	129	16
- di cui a piede libero	33	3	10	8	13	1	56	12
INTERVENTI EFFETTUATI								
Per accertamenti sulla personalità del minore (art. 9 DPR 448/88)	41	3	6	3	28	-	75	6
- di cui in stato di arresto o fermo	28	2	3	1	20	-	51	3
- di cui a piede libero	13	1	3	2	8	-	24	3
In udienza								
<i>Udienza di convalida</i>	31	4	5	2	18	-	54	6
<i>Udienza GUP</i>	159	9	7	2	59	1	225	12
- di cui con elaborazione progetto di messa alla prova (art. 28 DPR 448/88)	46	3	-	-	12	-	58	3
<i>Udienza dibattimentale</i>	9	-	-	-	5	-	14	-
- di cui con elaborazione progetto di messa alla prova (art. 28 DPR 448/88)	1	-	-	-	1	-	2	-
<i>Udienza di Corte d'Appello</i>	-	-	-	-	-	-	-	-
- di cui con elaborazione progetto di messa alla prova (art. 28 DPR 448/88)	-	-	-	-	-	-	-	-
Per misure cautelari								
<i>Prescrizioni (art. 20 DPR 448/88)</i>	14	1	-	-	7	-	21	1
<i>Permanenza in casa (art. 21 DPR 448/88)</i>	19	1	4	1	12	-	35	2
<i>Collocamento in comunità (art. 22 DPR 448/88)</i>	3	1	-	-	18	-	21	1
<i>Custodia cautelare (art. 23 DPR 448/88)</i>	8	-	5	1	10	-	23	1
Per sospensione del processo e messa alla prova (art. 28 DPR 448/88)	53	4	-	-	19	-	72	4
Per pena detentiva	-	-	-	-	-	-	-	-
Per misure alternative alla detenzione								
<i>Presentazione progetto di affidamento in prova al servizio sociale</i>	1	-	8	4	1	-	10	4
<i>Affidamento in prova al servizio sociale</i>	-	-	-	-	1	-	1	-
<i>Presentazione progetto detenzione domiciliare</i>	-	-	1	1	-	-	1	1
<i>Detenzione domiciliare</i>	-	-	4	1	-	-	4	1
<i>Presentazione progetto semilibertà</i>	-	-	-	-	-	-	-	-
<i>Semilibertà</i>	-	-	-	-	-	-	-	-
Per sanzioni sostitutive delle pene brevi								
<i>Semidetenzione</i>	-	-	-	-	-	-	-	-
<i>Presentazione progetto libertà controllata</i>	1	-	-	-	-	-	1	-
<i>Libertà controllata</i>	-	-	-	-	-	-	-	-
Applicazione delle misure di sicurezza								
<i>Libertà vigilata (artt. 36 - 37 DPR 448/88)</i>	-	-	-	-	-	-	-	-
<i>Riformatorio giudiziario (artt. 36 - 37 DPR 448/88)</i>	-	-	-	-	-	-	-	-
Violenza sessuale (art. 11 L. 15/02/96)	-	-	-	-	-	-	-	-
Aggiuntiva d'ufficio	-	-	-	-	-	-	-	-

* sono ottenuti dalla somma del n° dei soggetti segnalati/presi in carico nei quattro trimestri dell'anno; pertanto, uno stesso soggetto segnalato/preso in carico in trimestri differenti, risulta conteggiato più volte.

DIPARTIMENTO GIUSTIZIA MINORILE

Servizio Statistico

UFFICIO DI SERVIZIO SOCIALE PER I MINORENNI

CAGLIARI

ANNO 2003

SOGGETTI SEGNALATI E PRESI IN CARICO INTERVENTI EFFETTUATI	ITALIANI		NOMADI		STRANIERI		TOTALE	
	MF	F	MF	F	MF	F	MF	F
SOGGETTI SEGNALATI E PRESI IN CARICO								
N. soggetti segnalati dall'Autorità Giudiziaria*	348	29	6	4	36	-	390	33
- di cui a piede libero	332	29	2	1	6	-	340	30
N. soggetti presi in carico dal Servizio*	205	17	4	3	35	-	244	20
- di cui a piede libero	189	17	-	-	5	-	194	17
INTERVENTI EFFETTUATI								
Per accertamenti sulla personalità del minore (art. 9 DPR 448/88)	223	17	4	3	35	-	262	20
- di cui in stato di arresto o fermo	16	-	4	3	30	-	50	3
- di cui a piede libero	207	17	-	-	5	-	212	17
In udienza								
<i>Udienza di convalida</i>	26	-	4	3	39	-	69	3
<i>Udienza GUP</i>	187	10	-	-	1	-	188	10
- di cui con elaborazione progetto di messa alla prova (art. 28 DPR 448/88)	91	4	-	-	1	-	92	4
<i>Udienza dibattimentale</i>	9	-	-	-	1	-	10	-
- di cui con elaborazione progetto di messa alla prova (art. 28 DPR 448/88)	1	-	-	-	-	-	1	-
<i>Udienza di Corte d'Appello</i>	9	1	2	2	-	-	11	3
- di cui con elaborazione progetto di messa alla prova (art. 28 DPR 448/88)	-	-	-	-	-	-	-	-
Per misure cautelari								
<i>Prescrizioni (art. 20 DPR 448/88)</i>	6	-	-	-	1	-	7	-
<i>Permanenza in casa (art. 21 DPR 448/88)</i>	4	-	-	-	-	-	4	-
<i>Collocamento in comunità (art. 22 DPR 448/88)</i>	5	-	-	-	-	-	5	-
<i>Custodia cautelare (art. 23 DPR 448/88)</i>	2	-	4	3	38	-	44	3
Per sospensione del processo e messa alla prova (art. 28 DPR 448/88)	102	6	-	-	1	-	103	6
Per pena detentiva	7	-	-	-	11	-	18	-
Per misure alternative alla detenzione								
<i>Presentazione progetto di affidamento in prova al servizio sociale</i>	8	-	-	-	2	-	10	-
<i>Affidamento in prova al servizio sociale</i>	8	-	-	-	2	-	10	-
<i>Presentazione progetto detenzione domiciliare</i>	3	-	-	-	-	-	3	-
<i>Detenzione domiciliare</i>	3	-	-	-	-	-	3	-
<i>Presentazione progetto semilibertà</i>	-	-	-	-	-	-	-	-
<i>Semilibertà</i>	-	-	-	-	-	-	-	-
Per sanzioni sostitutive delle pene brevi								
<i>Semidetenzione</i>	-	-	-	-	-	-	-	-
<i>Presentazione progetto libertà controllata</i>	11	-	-	-	-	-	11	-
<i>Libertà controllata</i>	19	-	-	-	-	-	19	-
Applicazione delle misure di sicurezza								
<i>Libertà vigilata (artt. 36 - 37 DPR 448/88)</i>	-	-	-	-	-	-	-	-
<i>Riformatorio giudiziario (artt. 36 - 37 DPR 448/88)</i>	-	-	-	-	-	-	-	-
Violenza sessuale (art. 11 L. 15/02/96)	4	3	-	-	-	-	4	3
Aggiuntiva d'ufficio	-	-	-	-	-	-	-	-

* sono ottenuti dalla somma del n° dei soggetti segnalati/presi in carico nei quattro trimestri dell'anno; pertanto, uno stesso soggetto segnalato/preso in carico in trimestri differenti, risulta conteggiato più volte.

DIPARTIMENTO GIUSTIZIA MINORILE

Servizio Statistico

UFFICIO DI SERVIZIO SOCIALE PER I MINORENNI

CALTANISSETTA

ANNO 2003

SOGGETTI SEGNALATI E PRESI IN CARICO INTERVENTI EFFETTUATI	ITALIANI		NOMADI		STRANIERI		TOTALE	
	MF	F	MF	F	MF	F	MF	F
SOGGETTI SEGNALATI E PRESI IN CARICO								
N. soggetti segnalati dall'Autorità Giudiziaria*	138	21	-	-	4	-	142	21
- di cui a piede libero	98	14	-	-	1	-	99	14
N. soggetti presi in carico dal Servizio*	138	21	-	-	4	-	142	21
- di cui a piede libero	98	14	-	-	1	-	99	14
INTERVENTI EFFETTUATI								
Per accertamenti sulla personalità del minore (art. 9 DPR 448/88)	113	19	-	-	1	-	114	19
- di cui in stato di arresto o fermo	11	5	-	-	-	-	11	5
- di cui a piede libero	98	14	-	-	1	-	99	14
In udienza								
<i>Udienza di convalida</i>	11	5	-	-	-	-	11	5
<i>Udienza GUP</i>	225	25	-	-	1	-	226	25
- di cui con elaborazione progetto di messa alla prova (art. 28 DPR 448/88)	25	4	-	-	-	-	25	4
<i>Udienza dibattimentale</i>	120	5	1	1	11	-	132	6
- di cui con elaborazione progetto di messa alla prova (art. 28 DPR 448/88)	2	-	-	-	-	-	2	-
<i>Udienza di Corte d'Appello</i>	15	-	-	-	-	-	15	-
- di cui con elaborazione progetto di messa alla prova (art. 28 DPR 448/88)	-	-	-	-	-	-	-	-
Per misure Cautelari								
<i>Prescrizioni (art. 20 DPR 448/88)</i>	17	-	-	-	1	-	18	-
<i>Permanenza in Casa (art. 21 DPR 448/88)</i>	13	1	-	-	-	-	13	1
<i>Collocamento in comunità (art. 22 DPR 448/88)</i>	26	2	-	-	2	-	28	2
<i>Custodia Cautelare (art. 23 DPR 448/88)</i>	1	-	-	-	-	-	1	-
Per sospensione del processo e messa alla prova (art. 28 DPR 448/88)	26	3	-	-	-	-	26	3
Per pena detentiva	-	-	-	-	-	-	-	-
Per misure alternative alla detenzione								
<i>Presentazione progetto di affidamento in prova al servizio sociale</i>	1	-	-	-	-	-	1	-
<i>Affidamento in prova al servizio sociale</i>	-	-	-	-	-	-	-	-
<i>Presentazione progetto detenzione domiciliare</i>	-	-	-	-	-	-	-	-
<i>Detenzione domiciliare</i>	-	-	-	-	-	-	-	-
<i>Presentazione progetto semilibertà</i>	-	-	-	-	-	-	-	-
<i>Semilibertà</i>	-	-	-	-	-	-	-	-
Per sanzioni sostitutive delle pene brevi								
<i>Semidetenzione</i>	-	-	-	-	-	-	-	-
<i>Presentazione progetto libertà controllata</i>	-	-	-	-	-	-	-	-
<i>Libertà controllata</i>	-	-	-	-	-	-	-	-
Applicazione delle misure di sicurezza								
<i>Libertà vigilata (artt. 36 - 37 DPR 448/88)</i>	-	-	-	-	-	-	-	-
<i>Riformatorio giudiziario (art. 36 - 37 DPR 448/88)</i>	-	-	-	-	-	-	-	-
Violenza sessuale (art. 11 L. 15/02/96)	-	-	-	-	-	-	-	-
Aggiuntiva d'ufficio	2	-	-	-	-	-	2	-

* sono ottenuti dalla somma del n° dei soggetti segnalati/presi in carico nei quattro trimestri dell'anno; pertanto, uno stesso soggetto segnalato/preso in carico in trimestri differenti, risulta conteggiato più volte.

DIPARTIMENTO GIUSTIZIA MINORILE

Servizio Statistico

UFFICIO DI SERVIZIO SOCIALE PER I MINORENNI

Gela - Sezione staccata di CALTANISSETTA

ANNO 2003

SOGGETTI SEGNALATI E PRESI IN CARICO INTERVENTI EFFETTUATI	ITALIANI		NOMADI		STRANIERI		TOTALE	
	MF	F	MF	F	MF	F	MF	F
SOGGETTI SEGNALATI E PRESI IN CARICO								
N. soggetti segnalati dall'Autorità Giudiziaria*	65	2	-	-	2	-	67	2
- di cui a piede libero	56	2	-	-	2	-	58	2
N. soggetti presi in carico dal Servizio*	65	2	-	-	2	-	67	2
- di cui a piede libero	56	2	-	-	2	-	58	2
INTERVENTI EFFETTUATI								
Per accertamenti sulla personalità del minorenne (art. 9 DPR 448/88)	62	2	-	-	2	-	64	2
- di cui in stato di arresto o fermo	6	-	-	-	-	-	6	-
- di cui a piede libero	56	2	-	-	2	-	58	2
In udienza								
<i>Udienza di convalida</i>	6	-	-	-	-	-	6	-
<i>Udienza GUP</i>	160	7	-	-	2	-	162	7
- di cui con elaborazione progetto di messa alla prova (art. 28 DPR 448/88)	6	-	-	-	-	-	6	-
<i>Udienza dibattimentale</i>	96	2	1	1	3	2	100	5
- di cui con elaborazione progetto di messa alla prova (art. 28 DPR 448/88)	-	-	-	-	-	-	-	-
<i>Udienza di Corte d'Appello</i>	3	-	-	-	-	-	3	-
- di cui con elaborazione progetto di messa alla prova (art. 28 DPR 448/88)	-	-	-	-	-	-	-	-
Per misure cautelari								
<i>Prescrizioni (art. 20 DPR 448/88)</i>	1	-	-	-	-	-	1	-
<i>Permanenza in casa (art. 21 DPR 448/88)</i>	6	-	-	-	-	-	6	-
<i>Collocamento in comunità (art. 22 DPR 448/88)</i>	5	-	-	-	-	-	5	-
<i>Custodia cautelare (art. 23 DPR 448/88)</i>	2	-	-	-	-	-	2	-
Per sospensione del processo e messa alla prova (art. 28 DPR 448/88)	8	1	-	-	-	-	8	1
Per pena detentiva	-	-	-	-	-	-	-	-
Per misure alternative alla detenzione								
<i>Presentazione progetto di affidamento in prova al servizio sociale</i>	-	-	-	-	-	-	-	-
<i>Affidamento in prova al servizio sociale</i>	-	-	-	-	-	-	-	-
<i>Presentazione progetto detenzione domiciliare</i>	-	-	-	-	-	-	-	-
<i>Detenzione domiciliare</i>	-	-	-	-	-	-	-	-
<i>Presentazione progetto semilibertà</i>	-	-	-	-	-	-	-	-
<i>Semilibertà</i>	-	-	-	-	-	-	-	-
Per sanzioni sostitutive delle pene brevi								
<i>Semidetenzione</i>	-	-	-	-	-	-	-	-
<i>Presentazione progetto libertà controllata</i>	-	-	-	-	-	-	-	-
<i>Libertà controllata</i>	-	-	-	-	-	-	-	-
Applicazione delle misure di sicurezza								
<i>Libertà vigilata (artt. 36 - 37 DPR 448/88)</i>	-	-	-	-	-	-	-	-
<i>Riformatorio giudiziario (art. 36 - 37 DPR 448/88)</i>	-	-	-	-	-	-	-	-
Violenza sessuale (art. 11 L. 15/02/96)	-	-	-	-	-	-	-	-
Aggiuntiva d'ufficio	-	-	-	-	-	-	-	-

* sono ottenuti dalla somma del n° dei soggetti segnalati/presi in carico nei quattro trimestri dell'anno; pertanto, uno stesso soggetto segnalato/preso in carico in trimestri differenti, risulta conteggiato più volte.

DIPARTIMENTO GIUSTIZIA MINORILE

Servizio Statistico

UFFICIO DI SERVIZIO SOCIALE PER I MINORENNI

CAMPOBASSO

ANNO 2003

SOGGETTI SEGNALATI E PRESI IN CARICO INTERVENTI EFFETTUATI	ITALIANI		NOMADI		STRANIERI		TOTALE	
	MF	F	MF	F	MF	F	MF	F
SOGGETTI SEGNALATI E PRESI IN CARICO								
N. soggetti segnalati dall'Autorità Giudiziaria*	117	20	-	-	-	-	117	20
- di cui a piede libero	117	20	-	-	-	-	117	20
N. soggetti presi in carico dal Servizio*	107	17	-	-	-	-	107	17
- di cui a piede libero	107	17	-	-	-	-	107	17
INTERVENTI EFFETTUATI								
Per accertamenti sulla personalità del minore (art. 9 DPR 448/88)	97	17	-	-	-	-	97	17
- di cui in stato di arresto o fermo	-	-	-	-	-	-	-	-
- di cui a piede libero	97	17	-	-	-	-	97	17
In udienza								
<i>Udienza di convalida</i>	-	-	-	-	-	-	-	-
<i>Udienza GUP</i>	131	27	1	-	-	-	132	27
- di cui con elaborazione progetto di messa alla prova (art. 28 DPR 448/88)	6	1	-	-	-	-	6	1
<i>Udienza dibattimentale</i>	142	23	3	2	-	-	145	25
- di cui con elaborazione progetto di messa alla prova (art. 28 DPR 448/88)	3	-	-	-	-	-	3	-
<i>Udienza di Corte d'Appello</i>	-	-	-	-	-	-	-	-
- di cui con elaborazione progetto di messa alla prova (art. 28 DPR 448/88)	-	-	-	-	-	-	-	-
Per misure cautelari								
<i>Prescrizioni (art. 20 DPR 448/88)</i>	-	-	-	-	-	-	-	-
<i>Permanenza in casa (art. 21 DPR 448/88)</i>	-	-	-	-	-	-	-	-
<i>Collocamento in comunità (art. 22 DPR 448/88)</i>	1	-	-	-	-	-	1	-
<i>Custodia cautelare (art. 23 DPR 448/88)</i>	-	-	-	-	-	-	-	-
Per sospensione del processo e messa alla prova (art. 28 DPR 448/88)	3	1	-	-	-	-	3	1
Per pena detentiva	3	-	1	-	-	-	4	-
Per misure alternative alla detenzione								
<i>Presentazione progetto di affidamento in prova al servizio sociale</i>	-	-	-	-	-	-	-	-
<i>Affidamento in prova al servizio sociale</i>	-	-	-	-	-	-	-	-
<i>Presentazione progetto detenzione domiciliare</i>	-	-	-	-	-	-	-	-
<i>Detenzione domiciliare</i>	-	-	-	-	-	-	-	-
<i>Presentazione progetto semilibertà</i>	-	-	-	-	-	-	-	-
<i>Semilibertà</i>	-	-	-	-	-	-	-	-
Per sanzioni sostitutive delle pene brevi								
<i>Semidetenzione</i>	-	-	-	-	-	-	-	-
<i>Presentazione progetto libertà controllata</i>	-	-	-	-	-	-	-	-
<i>Libertà controllata</i>	-	-	-	-	-	-	-	-
Applicazione delle misure di sicurezza								
<i>Libertà vigilata (artt. 36 - 37 DPR 448/88)</i>	-	-	-	-	-	-	-	-
<i>Riformatorio giudiziario (artt. 36 - 37 DPR 448/88)</i>	-	-	-	-	-	-	-	-
Violenza sessuale (art. 11 L. 15/02/96)	1	1	-	-	-	-	1	1
Aggiuntiva d'ufficio	4	-	-	-	-	-	4	-

* sono ottenuti dalla somma del n° dei soggetti segnalati/presi in carico nei quattro trimestri dell'anno; pertanto, uno stesso soggetto segnalato/preso in carico in trimestri differenti, risulta conteggiato più volte.

DIPARTIMENTO GIUSTIZIA MINORILE

Servizio Statistico

UFFICIO DI SERVIZIO SOCIALE PER I MINORENNI

CATANIA

ANNO 2003

SOGGETTI SEGNALATI E PRESI IN CARICO INTERVENTI EFFETTUATI	ITALIANI		NOMADI		STRANIERI		TOTALE		
	MF	F	MF	F	MF	F	MF	F	
SOGGETTI SEGNALATI E PRESI IN CARICO									
N. soggetti segnalati dall'Autorità Giudiziaria*	405	12	7	-	11	-	423	12	
- di cui a piede libero	223	12	2	-	10	-	235	12	
N. soggetti presi in carico dal Servizio*	405	12	7	-	11	-	423	12	
- di cui a piede libero	223	12	2	-	10	-	235	12	
INTERVENTI EFFETTUATI									
Per accertamenti sulla personalità del minore (art. 9 DPR 448/88)	368	12	6	-	14	-	388	12	
- di cui in stato di arresto o fermo	131	-	4	-	1	-	136	-	
- di cui a piede libero	234	12	2	-	13	-	249	12	
In udienza									
<i>Udienza di convalida</i>	48	-	1	-	1	-	50	-	
<i>Udienza GUP</i>	359	11	5	-	6	-	370	11	
- di cui con elaborazione progetto di messa alla prova (art. 28 DPR 448/88)	56	1	-	-	3	-	59	1	
<i>Udienza dibattimentale</i>	70	6	-	-	-	-	70	6	
- di cui con elaborazione progetto di messa alla prova (art. 28 DPR 448/88)	-	-	-	-	-	-	-	-	
<i>Udienza di Corte d'Appello</i>	-	-	-	-	-	-	-	-	
- di cui con elaborazione progetto di messa alla prova (art. 28 DPR 448/88)	-	-	-	-	-	-	-	-	
Per misure cautelari									
<i>Prescrizioni (art. 20 DPR 448/88)</i>	74	-	-	-	-	-	74	-	
<i>Permanenza in casa (art. 21 DPR 448/88)</i>	44	-	-	-	-	-	44	-	
<i>Collocamento in comunità (art. 22 DPR 448/88)</i>	18	-	-	-	-	-	18	-	
<i>Custodia cautelare (art. 23 DPR 448/88)</i>	47	-	6	-	1	-	54	-	
Per sospensione del processo e messa alla prova (art. 28 DPR 448/88)	47	-	-	-	1	-	48	-	
Per pena detentiva	5	-	-	-	-	-	5	-	
Per misure alternative alla detenzione									
<i>Presentazione progetto di affidamento in prova al servizio sociale</i>	7	-	-	-	-	-	7	-	
<i>Affidamento in prova al servizio sociale</i>	1	-	-	-	1	-	2	-	
<i>Presentazione progetto detenzione domiciliare</i>	-	-	-	-	-	-	-	-	
<i>Detenzione domiciliare</i>	1	-	-	-	-	-	1	-	
<i>Presentazione progetto semilibertà</i>	-	-	-	-	-	-	-	-	
<i>Semilibertà</i>	-	-	-	-	-	-	-	-	
Per sanzioni sostitutive delle pene brevi									
<i>Semidetenzione</i>	-	-	-	-	-	-	-	-	
<i>Presentazione progetto libertà controllata</i>	-	-	-	-	-	-	-	-	
<i>Libertà controllata</i>	-	-	-	-	-	-	-	-	
Applicazione delle misure di sicurezza									
<i>Libertà vigilata (artt. 36 - 37 DPR 448/88)</i>	-	-	-	-	-	-	-	-	
<i>Riformatorio giudiziario (artt. 36 - 37 DPR 448/88)</i>	-	-	-	-	-	-	-	-	
Violenza sessuale (art. 11 L. 15/02/96)	7	-	-	-	-	-	7	-	
Aggiuntiva d'ufficio	-	-	-	-	-	-	-	-	

* sono ottenuti dalla somma del n° dei soggetti segnalati/presi in carico nei quattro trimestri dell'anno; pertanto, uno stesso soggetto segnalato/preso in carico in trimestri differenti, risulta conteggiato più volte.

DIPARTIMENTO GIUSTIZIA MINORILE

Servizio Statistico

UFFICIO DI SERVIZIO SOCIALE PER I MINORENNI

Ragusa - Sezione staccata di CATANIA

ANNO 2003

SOGGETTI SEGNALATI E PRESI IN CARICO INTERVENTI EFFETTUATI	ITALIANI		NOMADI		STRANIERI		TOTALE	
	MF	F	MF	F	MF	F	MF	F
SOGGETTI SEGNALATI E PRESI IN CARICO								
N. soggetti segnalati dall'Autorità Giudiziaria*	43	1	3	3	5	-	51	4
- di cui a piede libero	33	1	3	3	5	-	41	4
N. soggetti presi in carico dal Servizio*	43	1	3	3	5	-	51	4
- di cui a piede libero	33	1	3	3	5	-	41	4
INTERVENTI EFFETTUATI								
Per accertamenti sulla personalità del minore (art. 9 DPR 448/88)	41	1	3	3	5	-	49	4
- di cui in stato di arresto o fermo	7	-	-	-	-	-	7	-
- di cui a piede libero	34	1	3	3	5	-	42	4
In udienza								
<i>Udienza di convalida</i>	-	-	-	-	-	-	-	-
<i>Udienza GUP</i>	43	2	3	3	4	-	50	5
- di cui con elaborazione progetto di messa alla prova (art. 28 DPR 448/88)	4	1	-	-	-	-	4	1
<i>Udienza dibattimentale</i>	12	-	1	1	4	-	17	1
- di cui con elaborazione progetto di messa alla prova (art. 28 DPR 448/88)	-	-	-	-	-	-	-	-
<i>Udienza di Corte d'Appello</i>	-	-	-	-	-	-	-	-
- di cui con elaborazione progetto di messa alla prova (art. 28 DPR 448/88)	-	-	-	-	-	-	-	-
Per misure cautelari								
<i>Prescrizioni (art. 20 DPR 448/88)</i>	5	-	-	-	-	-	5	-
<i>Permanenza in casa (art. 21 DPR 448/88)</i>	1	-	-	-	-	-	1	-
<i>Collocamento in comunità (art. 22 DPR 448/88)</i>	2	-	-	-	-	-	2	-
<i>Custodia cautelare (art. 23 DPR 448/88)</i>	3	-	-	-	-	-	3	-
Per sospensione del processo e messa alla prova (art. 28 DPR 448/88)	4	-	-	-	-	-	4	-
Per pena detentiva	-	-	-	-	-	-	-	-
Per misure alternative alla detenzione								
<i>Presentazione progetto di affidamento in prova al servizio sociale</i>	-	-	-	-	-	-	-	-
<i>Affidamento in prova al servizio sociale</i>	-	-	-	-	-	-	-	-
<i>Presentazione progetto detenzione domiciliare</i>	-	-	-	-	-	-	-	-
<i>Detenzione domiciliare</i>	-	-	-	-	-	-	-	-
<i>Presentazione progetto semilibertà</i>	-	-	-	-	-	-	-	-
<i>Semilibertà</i>	-	-	-	-	-	-	-	-
Per sanzioni sostitutive delle pene brevi								
<i>Semidetenzione</i>	-	-	-	-	-	-	-	-
<i>Presentazione progetto libertà controllata</i>	-	-	-	-	-	-	-	-
<i>Libertà controllata</i>	-	-	-	-	-	-	-	-
Applicazione delle misure di sicurezza								
<i>Libertà vigilata (artt. 36 - 37 DPR 448/88)</i>	-	-	-	-	-	-	-	-
<i>Riformatorio giudiziario (artt. 36 - 37 DPR 448/88)</i>	-	-	-	-	-	-	-	-
Violenza sessuale (art. 11 L. 15/02/96)	2	-	-	-	-	-	2	-
Aggiuntiva d'ufficio	-	-	-	-	-	-	-	-

* sono ottenuti dalla somma del n° dei soggetti segnalati/presi in carico nei quattro trimestri dell'anno; pertanto, uno stesso soggetto segnalato/preso in carico in trimestri differenti, risulta conteggiato più volte.

DIPARTIMENTO GIUSTIZIA MINORILE

Servizio Statistico

UFFICIO DI SERVIZIO SOCIALE PER I MINORENNI

Siracusa - Sezione staccata di CATANIA

ANNO 2003

SOGGETTI SEGNALATI E PRESI IN CARICO INTERVENTI EFFETTUATI	ITALIANI		NOMADI		STRANIERI		TOTALE	
	MF	F	MF	F	MF	F	MF	F
SOGGETTI SEGNALATI E PRESI IN CARICO								
N. soggetti segnalati dall'Autorità Giudiziaria*	145	9	-	-	-	-	145	9
- di cui a piede libero	112	9	-	-	-	-	112	9
N. soggetti presi in carico dal Servizio*	145	9	-	-	-	-	145	9
- di cui a piede libero	112	9	-	-	-	-	112	9
INTERVENTI EFFETTUATI								
Per accertamenti sulla personalità del minore (art. 9 DPR 448/88)	144	9	-	-	-	-	144	9
- di cui in stato di arresto o fermo	18	-	-	-	-	-	18	-
- di cui a piede libero	125	9	-	-	-	-	125	9
In udienza								
<i>Udienza di convalida</i>	-	-	-	-	-	-	-	-
<i>Udienza GUP</i>	154	9	-	-	-	-	154	9
- di cui con elaborazione progetto di messa alla prova (art. 28 DPR 448/88)	21	-	-	-	-	-	21	-
<i>Udienza dibattimentale</i>	51	4	-	-	-	-	51	4
- di cui con elaborazione progetto di messa alla prova (art. 28 DPR 448/88)	-	-	-	-	-	-	-	-
<i>Udienza di Corte d'Appello</i>	-	-	-	-	-	-	-	-
- di cui con elaborazione progetto di messa alla prova (art. 28 DPR 448/88)	-	-	-	-	-	-	-	-
Per misure cautelari								
<i>Prescrizioni (art. 20 DPR 448/88)</i>	15	-	-	-	-	-	15	-
<i>Permanenza in casa (art. 21 DPR 448/88)</i>	9	-	-	-	-	-	9	-
<i>Collocamento in comunità (art. 22 DPR 448/88)</i>	5	-	-	-	-	-	5	-
<i>Custodia cautelare (art. 23 DPR 448/88)</i>	6	-	-	-	-	-	6	-
Per sospensione del processo e messa alla prova (art. 28 DPR 448/88)	19	-	-	-	-	-	19	-
Per pena detentiva	2	-	-	-	-	-	2	-
Per misure alternative alla detenzione								
<i>Presentazione progetto di affidamento in prova al servizio sociale</i>	4	-	-	-	-	-	4	-
<i>Affidamento in prova al servizio sociale</i>	1	-	-	-	-	-	1	-
<i>Presentazione progetto detenzione domiciliare</i>	-	-	-	-	-	-	-	-
<i>Detenzione domiciliare</i>	-	-	-	-	-	-	-	-
<i>Presentazione progetto semilibertà</i>	-	-	-	-	-	-	-	-
<i>Semilibertà</i>	-	-	-	-	-	-	-	-
Per sanzioni sostitutive delle pene brevi								
<i>Semidetenzione</i>	-	-	-	-	-	-	-	-
<i>Presentazione progetto libertà controllata</i>	-	-	-	-	-	-	-	-
<i>Libertà controllata</i>	-	-	-	-	-	-	-	-
Applicazione delle misure di sicurezza								
<i>Libertà vigilata (artt. 36 - 37 DPR 448/88)</i>	-	-	-	-	-	-	-	-
<i>Riformatorio giudiziario (artt. 36 - 37 DPR 448/88)</i>	-	-	-	-	-	-	-	-
Violenza sessuale (art. 11 L. 15/02/96)	4	-	-	-	-	-	4	-
Aggiuntiva d'ufficio	-	-	-	-	-	-	-	-

* sono ottenuti dalla somma del n° dei soggetti segnalati/presi in carico nei quattro trimestri dell'anno; pertanto, uno stesso soggetto segnalato/preso in carico in trimestri differenti, risulta conteggiato più volte.

DIPARTIMENTO GIUSTIZIA MINORILE

Servizio Statistico

UFFICIO DI SERVIZIO SOCIALE PER I MINORENNI

CATANZARO

ANNO 2003

SOGGETTI SEGNALATI E PRESI IN CARICO INTERVENTI EFFETTUATI	ITALIANI		NOMADI		STRANIERI		TOTALE	
	MF	F	MF	F	MF	F	MF	F
SOGGETTI SEGNALATI E PRESI IN CARICO								
N. soggetti segnalati dall'Autorità Giudiziaria*	341	44	32	1	18	1	391	46
- di cui a piede libero	317	29	22	1	14	-	353	30
N. soggetti presi in carico dal Servizio*	148	12	24	1	7	-	179	13
- di cui a piede libero	123	8	9	-	2	-	134	8
INTERVENTI EFFETTUATI								
Per accertamenti sulla personalità del minorenne (art. 9 DPR 448/88)	236	5	42	1	14	-	292	6
- di cui in stato di arresto o fermo	11	1	11	1	3	-	25	2
- di cui a piede libero	216	4	30	-	9	-	255	4
In udienza								
<i>Udienza di convalida</i>	11	1	11	1	3	-	25	2
<i>Udienza GUP</i>	181	3	15	-	5	-	201	3
- di cui con elaborazione progetto di messa alla prova (art. 28 DPR 448/88)	20	-	-	-	-	-	20	-
<i>Udienza dibattimentale</i>	31	-	16	-	3	-	50	-
- di cui con elaborazione progetto di messa alla prova (art. 28 DPR 448/88)	-	-	-	-	-	-	-	-
<i>Udienza di Corte d'Appello</i>	-	-	-	-	-	-	-	-
- di cui con elaborazione progetto di messa alla prova (art. 28 DPR 448/88)	-	-	-	-	-	-	-	-
Per misure cautelari								
<i>Prescrizioni (art. 20 DPR 448/88)</i>	-	-	-	-	-	-	-	-
<i>Permanenza in casa (art. 21 DPR 448/88)</i>	5	-	-	-	-	-	5	-
<i>Collocamento in comunità (art. 22 DPR 448/88)</i>	6	-	2	-	-	-	8	-
<i>Custodia cautelare (art. 23 DPR 448/88)</i>	4	-	-	-	-	-	4	-
Per sospensione del processo e messa alla prova (art. 28 DPR 448/88)	49	-	-	-	-	-	49	-
Per pena detentiva	7	-	10	-	-	-	17	-
Per misure alternative alla detenzione								
<i>Presentazione progetto di affidamento in prova al servizio sociale</i>	2	-	4	-	-	-	6	-
<i>Affidamento in prova al servizio sociale</i>	-	-	7	-	-	-	7	-
<i>Presentazione progetto detenzione domiciliare</i>	-	-	-	-	-	-	-	-
<i>Detenzione domiciliare</i>	-	-	-	-	-	-	-	-
<i>Presentazione progetto semilibertà</i>	-	-	-	-	-	-	-	-
<i>Semilibertà</i>	-	-	-	-	-	-	-	-
Per sanzioni sostitutive delle pene brevi								
<i>Semidetenzione</i>	-	-	-	-	-	-	-	-
<i>Presentazione progetto libertà controllata</i>	-	-	-	-	-	-	-	-
<i>Libertà controllata</i>	-	-	-	-	-	-	-	-
Applicazione delle misure di sicurezza								
<i>Libertà vigilata (artt. 36 - 37 DPR 448/88)</i>	-	-	-	-	-	-	-	-
<i>Riformatorio giudiziario (art. 36 - 37 DPR 448/88)</i>	-	-	-	-	-	-	-	-
Violenza sessuale (art. 11 L. 15/02/96)	2	2	-	-	-	-	2	2
Aggiuntiva d'ufficio	1	2	-	-	-	-	1	2

* sono ottenuti dalla somma del n° dei soggetti segnalati/presi in carico nei quattro trimestri dell'anno; pertanto, uno stesso soggetto segnalato/preso in carico in trimestri differenti, risulta conteggiato più volte.

DIPARTIMENTO GIUSTIZIA MINORILE

Servizio Statistico

UFFICIO DI SERVIZIO SOCIALE PER I MINORENNI

Cosenza - Sezione staccata di CATANZARO

ANNO 2003

SOGGETTI SEGNALATI E PRESI IN CARICO INTERVENTI EFFETTUATI	ITALIANI		NOMADI		STRANIERI		TOTALE	
	MF	F	MF	F	MF	F	MF	F
SOGGETTI SEGNALATI E PRESI IN CARICO								
N. soggetti segnalati dall'Autorità Giudiziaria*	239	25	7	-	4	1	250	26
- di cui a piede libero	236	25	6	-	4	1	246	26
N. soggetti presi in carico dal Servizio*	29	4	2	-	1	-	32	4
- di cui a piede libero	22	2	1	-	1	-	24	2
INTERVENTI EFFETTUATI								
Per accertamenti sulla personalità del minore (art. 9 DPR 448/88)	33	-	7	-	1	-	41	-
- di cui in stato di arresto o fermo	1	-	1	-	-	-	2	-
- di cui a piede libero	31	-	6	-	1	-	38	-
In udienza								
<i>Udienza di convalida</i>	-	-	1	-	-	-	1	-
<i>Udienza GUP</i>	18	-	5	-	1	-	24	-
- di cui con elaborazione progetto di messa alla prova (art. 28 DPR 448/88)	11	-	-	-	-	-	11	-
<i>Udienza dibattimentale</i>	6	-	2	-	-	-	8	-
- di cui con elaborazione progetto di messa alla prova (art. 28 DPR 448/88)	-	-	-	-	-	-	-	-
<i>Udienza di Corte d'Appello</i>	-	-	-	-	-	-	-	-
- di cui con elaborazione progetto di messa alla prova (art. 28 DPR 448/88)	-	-	-	-	-	-	-	-
Per misure cautelari								
<i>Prescrizioni (art. 20 DPR 448/88)</i>	-	-	-	-	-	-	-	-
<i>Permanenza in casa (art. 21 DPR 448/88)</i>	-	-	1	-	-	-	1	-
<i>Collocamento in comunità (art. 22 DPR 448/88)</i>	-	-	-	-	-	-	-	-
<i>Custodia cautelare (art. 23 DPR 448/88)</i>	-	-	-	-	-	-	-	-
Per sospensione del processo e messa alla prova (art. 28 DPR 448/88)	14	-	-	-	-	-	14	-
Per pena detentiva	3	-	-	-	-	-	3	-
Per misure alternative alla detenzione								
<i>Presentazione progetto di affidamento in prova al servizio sociale</i>	-	-	-	-	-	-	-	-
<i>Affidamento in prova al servizio sociale</i>	1	-	-	-	-	-	1	-
<i>Presentazione progetto detenzione domiciliare</i>	1	-	-	-	-	-	1	-
<i>Detenzione domiciliare</i>	-	-	-	-	-	-	-	-
<i>Presentazione progetto semilibertà</i>	-	-	-	-	-	-	-	-
<i>Semilibertà</i>	-	-	-	-	-	-	-	-
Per sanzioni sostitutive delle pene brevi								
<i>Semidetenzione</i>	-	-	-	-	-	-	-	-
<i>Presentazione progetto libertà controllata</i>	-	-	-	-	-	-	-	-
<i>Libertà controllata</i>	-	-	-	-	-	-	-	-
Applicazione delle misure di sicurezza								
<i>Libertà vigilata (artt. 36 - 37 DPR 448/88)</i>	1	-	1	-	-	-	2	-
<i>Riformatorio giudiziario (artt. 36 - 37 DPR 448/88)</i>	-	-	-	-	-	-	-	-
Violenza sessuale (art. 11 L. 15/02/96)	-	-	-	-	-	-	-	-
Aggiuntiva d'ufficio	-	-	-	-	-	-	-	-

* sono ottenuti dalla somma del n° dei soggetti segnalati/presi in carico nei quattro trimestri dell'anno; pertanto, uno stesso soggetto segnalato/preso in carico in trimestri differenti, risulta conteggiato più volte.

DIPARTIMENTO GIUSTIZIA MINORILE

Servizio Statistico

UFFICIO DI SERVIZIO SOCIALE PER I MINORENNI

FIRENZE

ANNO 2003

SOGGETTI SEGNALATI E PRESI IN CARICO INTERVENTI EFFETTUATI	ITALIANI		NOMADI		STRANIERI		TOTALE	
	MF	F	MF	F	MF	F	MF	F
SOGGETTI SEGNALATI E PRESI IN CARICO								
N. soggetti segnalati dall'Autorità Giudiziaria*	508	44	161	90	583	68	1.252	202
- di cui a piede libero	461	43	146	86	510	59	1.117	188
N. soggetti presi in carico dal Servizio*	414	31	55	7	223	13	692	51
- di cui a piede libero	369	30	44	6	164	10	577	46
INTERVENTI EFFETTUATI								
Per accertamenti sulla personalità del minore (art. 9 DPR 448/88)	23	6	2	-	4	-	29	6
- di cui in stato di arresto o fermo	-	-	-	-	-	-	-	-
- di cui a piede libero	23	6	2	-	4	-	29	6
In udienza								
<i>Udienza di convalida</i>	-	-	-	-	-	-	-	-
<i>Udienza GUP</i>	272	19	32	4	120	10	424	33
- di cui con elaborazione progetto di messa alla prova (art. 28 DPR 448/88)	28	-	2	-	6	1	36	1
<i>Udienza dibattimentale</i>	51	1	16	3	47	-	114	4
- di cui con elaborazione progetto di messa alla prova (art. 28 DPR 448/88)	4	-	-	-	5	-	9	-
<i>Udienza di Corte d'Appello</i>	1	-	1	-	-	-	2	-
- di cui con elaborazione progetto di messa alla prova (art. 28 DPR 448/88)	-	-	-	-	-	-	-	-
Per misure cautelari								
<i>Prescrizioni (art. 20 DPR 448/88)</i>	17	-	3	-	5	-	25	-
<i>Permanenza in casa (art. 21 DPR 448/88)</i>	11	-	2	-	8	1	21	1
<i>Collocamento in comunità (art. 22 DPR 448/88)</i>	17	1	1	-	18	1	36	2
<i>Custodia cautelare (art. 23 DPR 448/88)</i>	5	-	2	-	26	1	33	1
Per sospensione del processo e messa alla prova (art. 28 DPR 448/88)	63	2	8	-	20	1	91	3
Per pena detentiva	2	-	3	-	2	-	7	-
Per misure alternative alla detenzione								
<i>Presentazione progetto di affidamento in prova al servizio sociale</i>	1	-	-	-	5	-	6	-
<i>Affidamento in prova al servizio sociale</i>	1	-	-	-	1	-	2	-
<i>Presentazione progetto detenzione domiciliare</i>	-	-	-	-	-	-	-	-
<i>Detenzione domiciliare</i>	-	-	-	-	-	-	-	-
<i>Presentazione progetto semilibertà</i>	-	-	-	-	-	-	-	-
<i>Semilibertà</i>	-	-	-	-	-	-	-	-
Per sanzioni sostitutive delle pene brevi								
<i>Semidetenzione</i>	-	-	-	-	-	-	-	-
<i>Presentazione progetto libertà controllata</i>	-	-	-	-	-	-	-	-
<i>Libertà controllata</i>	-	-	-	-	-	-	-	-
Applicazione delle misure di sicurezza								
<i>Libertà vigilata (artt. 36 - 37 DPR 448/88)</i>	-	-	-	-	-	-	-	-
<i>Riformatorio giudiziario (artt. 36 - 37 DPR 448/88)</i>	-	-	-	-	-	-	-	-
Violenza sessuale (art. 11 L. 15/02/96)	1	-	-	-	-	-	1	-
Aggiuntiva d'ufficio	4	2	-	-	3	-	7	2

* sono ottenuti dalla somma del n° dei soggetti segnalati/presi in carico nei quattro trimestri dell'anno; pertanto, uno stesso soggetto segnalato/preso in carico in trimestri differenti, risulta conteggiato più volte.

DIPARTIMENTO GIUSTIZIA MINORILE

Servizio Statistico

UFFICIO DI SERVIZIO SOCIALE PER I MINORENNI

Lucca - Sezione staccata di FIRENZE

ANNO 2003

SOGGETTI SEGNALATI E PRESI IN CARICO INTERVENTI EFFETTUATI	ITALIANI		NOMADI		STRANIERI		TOTALE	
	MF	F	MF	F	MF	F	MF	F
SOGGETTI SEGNALATI E PRESI IN CARICO								
N. soggetti segnalati dall'Autorità Giudiziaria*	63	5	3	-	13	-	79	5
- di cui a piede libero	58	5	2	-	11	-	71	5
N. soggetti presi in carico dal Servizio*	49	3	3	-	8	-	60	3
- di cui a piede libero	44	3	2	-	6	-	52	3
INTERVENTI EFFETTUATI								
Per accertamenti sulla personalità del minore (art. 9 DPR 448/88)	6	1	-	-	1	-	7	1
- di cui in stato di arresto o fermo	-	-	-	-	-	-	-	-
- di cui a piede libero	6	1	-	-	1	-	7	1
In udienza								
<i>Udienza di convalida</i>	-	-	-	-	-	-	-	-
<i>Udienza GUP</i>	35	2	3	-	3	-	41	2
- di cui con elaborazione progetto di messa alla prova (art. 28 DPR 448/88)	5	1	-	-	-	-	5	1
<i>Udienza dibattimentale</i>	9	-	-	-	2	-	11	-
- di cui con elaborazione progetto di messa alla prova (art. 28 DPR 448/88)	1	-	-	-	-	-	1	-
<i>Udienza di Corte d'Appello</i>	-	-	-	-	-	-	-	-
- di cui con elaborazione progetto di messa alla prova (art. 28 DPR 448/88)	-	-	-	-	-	-	-	-
Per misure cautelari								
<i>Prescrizioni (art. 20 DPR 448/88)</i>	2	-	-	-	2	-	4	-
<i>Permanenza in casa (art. 21 DPR 448/88)</i>	2	-	1	-	1	-	4	-
<i>Collocamento in comunità (art. 22 DPR 448/88)</i>	1	-	-	-	-	-	1	-
<i>Custodia cautelare (art. 23 DPR 448/88)</i>	1	-	-	-	-	-	1	-
Per sospensione del processo e messa alla prova (art. 28 DPR 448/88)	4	-	-	-	-	-	4	-
Per pena detentiva	-	-	-	-	-	-	-	-
Per misure alternative alla detenzione								
<i>Presentazione progetto di affidamento in prova al servizio sociale</i>	-	-	-	-	-	-	-	-
<i>Affidamento in prova al servizio sociale</i>	-	-	-	-	-	-	-	-
<i>Presentazione progetto detenzione domiciliare</i>	-	-	-	-	-	-	-	-
<i>Detenzione domiciliare</i>	-	-	-	-	-	-	-	-
<i>Presentazione progetto semilibertà</i>	-	-	-	-	-	-	-	-
<i>Semilibertà</i>	-	-	-	-	-	-	-	-
Per sanzioni sostitutive delle pene brevi								
<i>Semidetenzione</i>	-	-	-	-	-	-	-	-
<i>Presentazione progetto libertà controllata</i>	-	-	-	-	-	-	-	-
<i>Libertà controllata</i>	-	-	-	-	-	-	-	-
Applicazione delle misure di sicurezza								
<i>Libertà vigilata (artt. 36 - 37 DPR 448/88)</i>	-	-	-	-	-	-	-	-
<i>Riformatorio giudiziario (artt. 36 - 37 DPR 448/88)</i>	-	-	-	-	-	-	-	-
Violenza sessuale (art. 11 L. 15/02/96)	-	-	-	-	-	-	-	-
Aggiuntiva d'ufficio	2	-	-	-	1	-	3	-

* sono ottenuti dalla somma del n° dei soggetti segnalati/presi in carico nei quattro trimestri dell'anno; pertanto, uno stesso soggetto segnalato/preso in carico in trimestri differenti, risulta conteggiato più volte.

DIPARTIMENTO GIUSTIZIA MINORILE

Servizio Statistico

UFFICIO DI SERVIZIO SOCIALE PER I MINORENNI

Siena - Sezione staccata di FIRENZE

ANNO 2003

SOGGETTI SEGNALATI E PRESI IN CARICO INTERVENTI EFFETTUATI	ITALIANI		NOMADI		STRANIERI		TOTALE	
	MF	F	MF	F	MF	F	MF	F
SOGGETTI SEGNALATI E PRESI IN CARICO								
N. soggetti segnalati dall'Autorità Giudiziaria*	78	7	4	-	17	-	99	7
- di cui a piede libero	71	4	3	-	16	-	90	4
N. soggetti presi in carico dal Servizio*	66	5	4	-	11	-	81	5
- di cui a piede libero	59	2	3	-	9	-	71	2
INTERVENTI EFFETTUATI								
Per accertamenti sulla personalità del minore (art. 9 DPR 448/88)	6	1	-	-	-	-	6	1
- di cui in stato di arresto o fermo	-	-	-	-	-	-	-	-
- di cui a piede libero	6	1	-	-	-	-	6	1
In udienza								
<i>Udienza di convalida</i>	-	-	-	-	-	-	-	-
<i>Udienza GUP</i>	47	1	5	-	8	-	60	1
- di cui con elaborazione progetto di messa alla prova (art. 28 DPR 448/88)	5	-	-	-	-	-	5	-
<i>Udienza dibattimentale</i>	7	1	-	-	-	-	7	1
- di cui con elaborazione progetto di messa alla prova (art. 28 DPR 448/88)	2	-	-	-	-	-	2	-
<i>Udienza di Corte d'Appello</i>	-	-	-	-	-	-	-	-
- di cui con elaborazione progetto di messa alla prova (art. 28 DPR 448/88)	-	-	-	-	-	-	-	-
Per misure cautelari								
<i>Prescrizioni (art. 20 DPR 448/88)</i>	1	-	-	-	1	-	2	-
<i>Permanenza in casa (art. 21 DPR 448/88)</i>	2	-	-	-	-	-	2	-
<i>Collocamento in comunità (art. 22 DPR 448/88)</i>	3	2	-	-	-	-	3	2
<i>Custodia cautelare (art. 23 DPR 448/88)</i>	-	-	-	-	-	-	-	-
Per sospensione del processo e messa alla prova (art. 28 DPR 448/88)	8	-	1	-	1	-	10	-
Per pena detentiva	-	-	-	-	-	-	-	-
Per misure alternative alla detenzione								
<i>Presentazione progetto di affidamento in prova al servizio sociale</i>	-	-	-	-	-	-	-	-
<i>Affidamento in prova al servizio sociale</i>	-	-	-	-	1	-	1	-
<i>Presentazione progetto detenzione domiciliare</i>	-	-	-	-	-	-	-	-
<i>Detenzione domiciliare</i>	-	-	-	-	-	-	-	-
<i>Presentazione progetto semilibertà</i>	-	-	-	-	-	-	-	-
<i>Semilibertà</i>	-	-	-	-	-	-	-	-
Per sanzioni sostitutive delle pene brevi								
<i>Semidetenzione</i>	-	-	-	-	-	-	-	-
<i>Presentazione progetto libertà controllata</i>	-	-	-	-	-	-	-	-
<i>Libertà controllata</i>	-	-	-	-	-	-	-	-
Applicazione delle misure di sicurezza								
<i>Libertà vigilata (artt. 36 - 37 DPR 448/88)</i>	-	-	-	-	-	-	-	-
<i>Riformatorio giudiziario (artt. 36 - 37 DPR 448/88)</i>	-	-	-	-	-	-	-	-
Violenza sessuale (art. 11 L. 15/02/96)	-	-	-	-	-	-	-	-
Aggiuntiva d'ufficio	2	1	-	-	-	-	2	1

* sono ottenuti dalla somma del n° dei soggetti segnalati/presi in carico nei quattro trimestri dell'anno; pertanto, uno stesso soggetto segnalato/preso in carico in trimestri differenti, risulta conteggiato più volte.

DIPARTIMENTO GIUSTIZIA MINORILE

Servizio Statistico

UFFICIO DI SERVIZIO SOCIALE PER I MINORENNI

GENOVA

ANNO 2003

SOGGETTI SEGNALATI E PRESI IN CARICO INTERVENTI EFFETTUATI	ITALIANI		NOMADI		STRANIERI		TOTALE	
	MF	F	MF	F	MF	F	MF	F
SOGGETTI SEGNALATI E PRESI IN CARICO								
N. soggetti segnalati dall'Autorità Giudiziaria*	333	30	59	32	270	36	662	98
- di cui a piede libero	303	29	33	19	202	30	538	78
N. soggetti presi in carico dal Servizio*	357	31	35	16	184	23	576	70
- di cui a piede libero	332	30	18	9	122	17	472	56
INTERVENTI EFFETTUATI								
Per accertamenti sulla personalità del minore (art. 9 DPR 448/88)	371	37	17	9	115	18	503	64
- di cui in stato di arresto o fermo	24	3	7	5	21	1	52	9
- di cui a piede libero	347	34	10	4	94	17	451	55
In udienza								
<i>Udienza di convalida</i>	1	-	-	-	10	1	11	1
<i>Udienza GUP</i>	596	42	57	26	199	18	852	86
- di cui con elaborazione progetto di messa alla prova (art. 28 DPR 448/88)	173	15	13	3	43	2	229	20
<i>Udienza dibattimentale</i>	99	4	32	14	61	6	192	24
- di cui con elaborazione progetto di messa alla prova (art. 28 DPR 448/88)	14	-	-	-	14	1	28	1
<i>Udienza di Corte d'Appello</i>	1	-	-	-	2	-	3	-
- di cui con elaborazione progetto di messa alla prova (art. 28 DPR 448/88)	-	-	-	-	-	-	-	-
Per misure cautelari								
<i>Prescrizioni (art. 20 DPR 448/88)</i>	3	-	1	-	4	1	8	1
<i>Permanenza in casa (art. 21 DPR 448/88)</i>	3	-	-	-	10	4	13	4
<i>Collocamento in comunità (art. 22 DPR 448/88)</i>	12	-	8	2	25	2	45	4
<i>Custodia cautelare (art. 23 DPR 448/88)</i>	7	-	8	3	39	-	54	3
Per sospensione del processo e messa alla prova (art. 28 DPR 448/88)	143	12	10	6	40	2	193	20
Per pena detentiva	1	-	-	-	1	1	2	1
Per misure alternative alla detenzione								
<i>Presentazione progetto di affidamento in prova al servizio sociale</i>	6	-	7	3	1	-	14	3
<i>Affidamento in prova al servizio sociale</i>	1	-	2	1	-	-	3	1
<i>Presentazione progetto detenzione domiciliare</i>	-	-	-	-	-	-	-	-
<i>Detenzione domiciliare</i>	-	-	-	-	-	-	-	-
<i>Presentazione progetto semilibertà</i>	-	-	-	-	-	-	-	-
<i>Semilibertà</i>	-	-	-	-	-	-	-	-
Per sanzioni sostitutive delle pene brevi								
<i>Semidetenzione</i>	-	-	-	-	-	-	-	-
<i>Presentazione progetto libertà controllata</i>	-	-	-	-	-	-	-	-
<i>Libertà controllata</i>	1	-	-	-	-	-	1	-
Applicazione delle misure di sicurezza								
<i>Libertà vigilata (artt. 36 - 37 DPR 448/88)</i>	-	-	-	-	-	-	-	-
<i>Riformatorio giudiziario (artt. 36 - 37 DPR 448/88)</i>	-	-	-	-	1	-	1	-
Violenza sessuale (art. 11 L. 15/02/96)	-	-	-	-	-	-	-	-
Aggiuntiva d'ufficio	1	-	-	-	-	-	1	-

* sono ottenuti dalla somma del n° dei soggetti segnalati/presi in carico nei quattro trimestri dell'anno; pertanto, uno stesso soggetto segnalato/preso in carico in trimestri differenti, risulta conteggiato più volte.

DIPARTIMENTO GIUSTIZIA MINORILE

Servizio Statistico

UFFICIO DI SERVIZIO SOCIALE PER I MINORENNI

La Spezia - Sezione staccata di GENOVA

ANNO 2003

SOGGETTI SEGNALATI E PRESI IN CARICO INTERVENTI EFFETTUATI	ITALIANI		NOMADI		STRANIERI		TOTALE	
	MF	F	MF	F	MF	F	MF	F
SOGGETTI SEGNALATI E PRESI IN CARICO								
N. soggetti segnalati dall'Autorità Giudiziaria*	28	1	1	-	5	-	34	1
- di cui a piede libero	28	1	1	-	5	-	34	1
N. soggetti presi in carico dal Servizio*	36	4	1	-	8	1	45	5
- di cui a piede libero	36	4	1	-	8	1	45	5
INTERVENTI EFFETTUATI								
Per accertamenti sulla personalità del minore (art. 9 DPR 448/88)	38	4	2	-	7	1	47	5
- di cui in stato di arresto o fermo	1	-	-	-	-	-	1	-
- di cui a piede libero	37	4	2	-	7	1	46	5
In udienza								
<i>Udienza di convalida</i>	-	-	-	-	-	-	-	-
<i>Udienza GUP</i>	36	6	1	-	7	-	44	6
- di cui con elaborazione progetto di messa alla prova (art. 28 DPR 448/88)	11	3	-	-	-	-	11	3
<i>Udienza dibattimentale</i>	10	2	3	1	6	-	19	3
- di cui con elaborazione progetto di messa alla prova (art. 28 DPR 448/88)	-	-	-	-	3	-	3	-
<i>Udienza di Corte d'Appello</i>	-	-	-	-	-	-	-	-
- di cui con elaborazione progetto di messa alla prova (art. 28 DPR 448/88)	-	-	-	-	-	-	-	-
Per misure cautelari								
<i>Prescrizioni (art. 20 DPR 448/88)</i>	-	-	-	-	-	-	-	-
<i>Permanenza in casa (art. 21 DPR 448/88)</i>	-	-	-	-	-	-	-	-
<i>Collocamento in comunità (art. 22 DPR 448/88)</i>	-	-	-	-	-	-	-	-
<i>Custodia cautelare (art. 23 DPR 448/88)</i>	-	-	-	-	-	-	-	-
Per sospensione del processo e messa alla prova (art. 28 DPR 448/88)	10	3	-	-	3	-	13	3
Per pena detentiva	-	-	-	-	-	-	-	-
Per misure alternative alla detenzione								
<i>Presentazione progetto di affidamento in prova al servizio sociale</i>	-	-	-	-	-	-	-	-
<i>Affidamento in prova al servizio sociale</i>	-	-	-	-	-	-	-	-
<i>Presentazione progetto detenzione domiciliare</i>	-	-	-	-	-	-	-	-
<i>Detenzione domiciliare</i>	-	-	-	-	-	-	-	-
<i>Presentazione progetto semilibertà</i>	-	-	-	-	-	-	-	-
<i>Semilibertà</i>	-	-	-	-	-	-	-	-
Per sanzioni sostitutive delle pene brevi								
<i>Semidetenzione</i>	-	-	-	-	-	-	-	-
<i>Presentazione progetto libertà controllata</i>	-	-	-	-	-	-	-	-
<i>Libertà controllata</i>	1	-	-	-	-	-	1	-
Applicazione delle misure di sicurezza								
<i>Libertà vigilata (artt. 36 - 37 DPR 448/88)</i>	-	-	-	-	-	-	-	-
<i>Riformatorio giudiziario (artt. 36 - 37 DPR 448/88)</i>	-	-	-	-	-	-	-	-
Violenza sessuale (art. 11 L. 15/02/96)	-	-	-	-	-	-	-	-
Aggiuntiva d'ufficio	1	-	-	-	-	-	1	-

* sono ottenuti dalla somma del n° dei soggetti segnalati/presi in carico nei quattro trimestri dell'anno; pertanto, uno stesso soggetto segnalato/preso in carico in trimestri differenti, risulta conteggiato più volte.

DIPARTIMENTO GIUSTIZIA MINORILE

Servizio Statistico

UFFICIO DI SERVIZIO SOCIALE PER I MINORENNI

Savona - Sezione staccata di GENOVA

ANNO 2003

SOGGETTI SEGNALATI E PRESI IN CARICO INTERVENTI EFFETTUATI	ITALIANI		NOMADI		STRANIERI		TOTALE	
	MF	F	MF	F	MF	F	MF	F
SOGGETTI SEGNALATI E PRESI IN CARICO								
N. soggetti segnalati dall'Autorità Giudiziaria*	27	2	1	1	6	1	34	4
- di cui a piede libero	27	2	1	1	5	1	33	4
N. soggetti presi in carico dal Servizio*	30	3	-	-	6	-	36	3
- di cui a piede libero	30	3	-	-	5	-	35	3
INTERVENTI EFFETTUATI								
Per accertamenti sulla personalità del minore (art. 9 DPR 448/88)	31	3	-	-	5	-	36	3
- di cui in stato di arresto o fermo	-	-	-	-	-	-	-	-
- di cui a piede libero	31	3	-	-	5	-	36	3
In udienza								
<i>Udienza di convalida</i>	-	-	-	-	-	-	-	-
<i>Udienza GUP</i>	58	4	-	-	5	-	63	4
- di cui con elaborazione progetto di messa alla prova (art. 28 DPR 448/88)	13	1	-	-	-	-	13	1
<i>Udienza dibattimentale</i>	8	-	-	-	-	-	8	-
- di cui con elaborazione progetto di messa alla prova (art. 28 DPR 448/88)	-	-	-	-	-	-	-	-
<i>Udienza di Corte d'Appello</i>	-	-	-	-	-	-	-	-
- di cui con elaborazione progetto di messa alla prova (art. 28 DPR 448/88)	-	-	-	-	-	-	-	-
Per misure cautelari								
<i>Prescrizioni (art. 20 DPR 448/88)</i>	-	-	-	-	-	-	-	-
<i>Permanenza in casa (art. 21 DPR 448/88)</i>	-	-	-	-	-	-	-	-
<i>Collocamento in comunità (art. 22 DPR 448/88)</i>	-	-	-	-	1	-	1	-
<i>Custodia cautelare (art. 23 DPR 448/88)</i>	-	-	-	-	-	-	-	-
Per sospensione del processo e messa alla prova (art. 28 DPR 448/88)	7	-	-	-	-	-	7	-
Per pena detentiva	-	-	-	-	-	-	-	-
Per misure alternative alla detenzione								
<i>Presentazione progetto di affidamento in prova al servizio sociale</i>	-	-	-	-	-	-	-	-
<i>Affidamento in prova al servizio sociale</i>	-	-	-	-	-	-	-	-
<i>Presentazione progetto detenzione domiciliare</i>	-	-	-	-	-	-	-	-
<i>Detenzione domiciliare</i>	-	-	-	-	-	-	-	-
<i>Presentazione progetto semilibertà</i>	-	-	-	-	-	-	-	-
<i>Semilibertà</i>	-	-	-	-	-	-	-	-
Per sanzioni sostitutive delle pene brevi								
<i>Semidetenzione</i>	-	-	-	-	-	-	-	-
<i>Presentazione progetto libertà controllata</i>	-	-	-	-	-	-	-	-
<i>Libertà controllata</i>	-	-	-	-	-	-	-	-
Applicazione delle misure di sicurezza								
<i>Libertà vigilata (artt. 36 - 37 DPR 448/88)</i>	-	-	-	-	-	-	-	-
<i>Riformatorio giudiziario (artt. 36 - 37 DPR 448/88)</i>	-	-	-	-	-	-	-	-
Violenza sessuale (art. 11 L. 15/02/96)	-	-	-	-	-	-	-	-
Aggiuntiva d'ufficio	-	-	-	-	-	-	-	-

* sono ottenuti dalla somma del n° dei soggetti segnalati/presi in carico nei quattro trimestri dell'anno; pertanto, uno stesso soggetto segnalato/preso in carico in trimestri differenti, risulta conteggiato più volte.

DIPARTIMENTO GIUSTIZIA MINORILE

Servizio Statistico

UFFICIO DI SERVIZIO SOCIALE PER I MINORENNI

L'AQUILA

ANNO 2003

SOGGETTI SEGNALATI E PRESI IN CARICO INTERVENTI EFFETTUATI	ITALIANI		NOMADI		STRANIERI		TOTALE	
	MF	F	MF	F	MF	F	MF	F
SOGGETTI SEGNALATI E PRESI IN CARICO								
N. soggetti segnalati dall'Autorità Giudiziaria*	113	10	17	6	50	7	180	23
- di cui a piede libero	89	9	14	4	30	3	133	16
N. soggetti presi in carico dal Servizio*	107	4	11	2	28	2	146	8
- di cui a piede libero	87	3	8	-	2	-	97	3
INTERVENTI EFFETTUATI								
Per accertamenti sulla personalità del minorenne (art. 9 DPR 448/88)	197	14	14	2	60	18	271	34
- di cui in stato di arresto o fermo	10	1	1	-	20	2	31	3
- di cui a piede libero	68	3	9	2	9	2	86	7
In udienza								
<i>Udienza di convalida</i>	14	1	1	-	12	1	27	2
<i>Udienza GUP</i>	40	4	1	-	9	-	50	4
- di cui con elaborazione progetto di messa alla prova (art. 28 DPR 448/88)	10	-	-	-	-	-	10	-
<i>Udienza dibattimentale</i>	23	4	-	-	1	-	24	4
- di cui con elaborazione progetto di messa alla prova (art. 28 DPR 448/88)	5	-	-	-	-	-	5	-
<i>Udienza di Corte d'Appello</i>	-	-	-	-	-	-	-	-
- di cui con elaborazione progetto di messa alla prova (art. 28 DPR 448/88)	-	-	-	-	-	-	-	-
Per misure cautelari								
<i>Prescrizioni (art. 20 DPR 448/88)</i>	1	-	-	-	1	-	2	-
<i>Permanenza in casa (art. 21 DPR 448/88)</i>	-	-	-	-	-	-	-	-
<i>Collocamento in comunità (art. 22 DPR 448/88)</i>	4	-	-	-	7	-	11	-
<i>Custodia cautelare (art. 23 DPR 448/88)</i>	3	-	1	-	7	-	11	-
Per sospensione del processo e messa alla prova (art. 28 DPR 448/88)	25	1	-	-	1	-	26	1
Per pena detentiva	2	-	-	-	3	-	5	-
Per misure alternative alla detenzione								
<i>Presentazione progetto di affidamento in prova al servizio sociale</i>	1	-	-	-	-	-	1	-
<i>Affidamento in prova al servizio sociale</i>	-	-	-	-	-	-	-	-
<i>Presentazione progetto detenzione domiciliare</i>	-	-	1	-	1	-	2	-
<i>Detenzione domiciliare</i>	-	-	-	-	-	-	-	-
<i>Presentazione progetto semilibertà</i>	-	-	-	-	-	-	-	-
<i>Semilibertà</i>	-	-	-	-	-	-	-	-
Per sanzioni sostitutive delle pene brevi								
<i>Semidetenzione</i>	-	-	-	-	-	-	-	-
<i>Presentazione progetto libertà controllata</i>	-	-	-	-	-	-	-	-
<i>Libertà controllata</i>	-	-	-	-	-	-	-	-
Applicazione delle misure di sicurezza								
<i>Libertà vigilata (artt. 36 - 37 DPR 448/88)</i>	-	-	-	-	-	-	-	-
<i>Rifondatorio giudiziario (art. 36 - 37 DPR 448/88)</i>	-	-	-	-	-	-	-	-
Violenza sessuale (art. 11 L. 15/02/96)	-	-	-	-	-	-	-	-
Aggiuntiva d'ufficio	-	-	-	-	-	-	-	-

* sono ottenuti dalla somma del n° dei soggetti segnalati/presi in carico nei quattro trimestri dell'anno; pertanto, uno stesso soggetto segnalato/preso in carico in trimestri differenti, risulta conteggiato più volte.

DIPARTIMENTO GIUSTIZIA MINORILE

Servizio Statistico

UFFICIO DI SERVIZIO SOCIALE PER I MINORENNI

Pescara - Sezione staccata di L'AQUILA

ANNO 2003

SOGGETTI SEGNALATI E PRESI IN CARICO INTERVENTI EFFETTUATI	ITALIANI		NOMADI		STRANIERI		TOTALE	
	MF	F	MF	F	MF	F	MF	F
SOGGETTI SEGNALATI E PRESI IN CARICO								
N. soggetti segnalati dall'Autorità Giudiziaria*	337	29	102	26	106	27	545	82
- di cui a piede libero	334	29	100	26	104	27	538	82
N. soggetti presi in carico dal Servizio*	127	6	18	5	9	-	154	11
- di cui a piede libero	121	5	17	5	8	-	146	10
INTERVENTI EFFETTUATI								
Per accertamenti sulla personalità del minore (art. 9 DPR 448/88)	243	13	37	10	18	-	298	23
- di cui in stato di arresto o fermo	3	-	1	-	1	-	5	-
- di cui a piede libero	99	2	17	5	6	-	122	7
In udienza								
<i>Udienza di convalida</i>	3	-	1	-	1	-	5	-
<i>Udienza GUP</i>	55	4	12	1	4	-	71	5
- di cui con elaborazione progetto di messa alla prova (art. 28 DPR 448/88)	-	-	-	-	-	-	-	-
<i>Udienza dibattimentale</i>	42	2	5	3	2	-	49	5
- di cui con elaborazione progetto di messa alla prova (art. 28 DPR 448/88)	10	-	1	-	-	-	11	-
<i>Udienza di Corte d'Appello</i>	-	-	-	-	-	-	-	-
- di cui con elaborazione progetto di messa alla prova (art. 28 DPR 448/88)	-	-	-	-	-	-	-	-
Per misure cautelari								
<i>Prescrizioni (art. 20 DPR 448/88)</i>	1	-	-	-	-	-	1	-
<i>Permanenza in casa (art. 21 DPR 448/88)</i>	6	1	1	1	1	-	8	2
<i>Collocamento in comunità (art. 22 DPR 448/88)</i>	3	1	-	-	1	-	4	1
<i>Custodia cautelare (art. 23 DPR 448/88)</i>	2	-	-	-	1	-	3	-
Per sospensione del processo e messa alla prova (art. 28 DPR 448/88)	26	3	-	-	1	-	27	3
Per pena detentiva	-	-	-	-	-	-	-	-
Per misure alternative alla detenzione								
<i>Presentazione progetto di affidamento in prova al servizio sociale</i>	-	-	-	-	-	-	-	-
<i>Affidamento in prova al servizio sociale</i>	-	-	-	-	-	-	-	-
<i>Presentazione progetto detenzione domiciliare</i>	-	-	-	-	-	-	-	-
<i>Detenzione domiciliare</i>	-	-	-	-	-	-	-	-
<i>Presentazione progetto semilibertà</i>	-	-	-	-	-	-	-	-
<i>Semilibertà</i>	-	-	-	-	-	-	-	-
Per sanzioni sostitutive delle pene brevi								
<i>Semidetenzione</i>	-	-	-	-	-	-	-	-
<i>Presentazione progetto libertà controllata</i>	-	-	-	-	-	-	-	-
<i>Libertà controllata</i>	-	-	-	-	-	-	-	-
Applicazione delle misure di sicurezza								
<i>Libertà vigilata (artt. 36 - 37 DPR 448/88)</i>	-	-	-	-	-	-	-	-
<i>Riformatorio giudiziario (artt. 36 - 37 DPR 448/88)</i>	-	-	-	-	-	-	-	-
Violenza sessuale (art. 11 L. 15/02/96)	-	-	-	-	-	-	-	-
Aggiuntiva d'ufficio	-	-	-	-	-	-	-	-

* sono ottenuti dalla somma del n° dei soggetti segnalati/presi in carico nei quattro trimestri dell'anno; pertanto, uno stesso soggetto segnalato/preso in carico in trimestri differenti, risulta conteggiato più volte.

DIPARTIMENTO GIUSTIZIA MINORILE

Servizio Statistico

UFFICIO DI SERVIZIO SOCIALE PER I MINORENNI

Teramo - Sezione staccata di L'AQUILA

ANNO 2003

SOGGETTI SEGNALATI E PRESI IN CARICO INTERVENTI EFFETTUATI	ITALIANI		NOMADI		STRANIERI		TOTALE	
	MF	F	MF	F	MF	F	MF	F
SOGGETTI SEGNALATI E PRESI IN CARICO								
N. soggetti segnalati dall'Autorità Giudiziaria*	123	4	50	4	43	8	216	16
- di cui a piede libero	118	4	46	3	40	8	204	15
N. soggetti presi in carico dal Servizio*	42	1	9	2	14	-	65	3
- di cui a piede libero	37	1	6	2	10	-	53	3
INTERVENTI EFFETTUATI								
Per accertamenti sulla personalità del minore (art. 9 DPR 448/88)	67	1	18	6	21	1	106	8
- di cui in stato di arresto o fermo	1	-	1	-	1	-	3	-
- di cui a piede libero	15	-	5	1	5	-	25	1
In udienza								
<i>Udienza di convalida</i>	1	-	1	-	2	-	4	-
<i>Udienza GUP</i>	27	1	3	1	4	-	34	2
- di cui con elaborazione progetto di messa alla prova (art. 28 DPR 448/88)	1	-	-	-	-	-	1	-
<i>Udienza dibattimentale</i>	9	-	3	1	3	-	15	1
- di cui con elaborazione progetto di messa alla prova (art. 28 DPR 448/88)	2	-	1	1	-	-	3	1
<i>Udienza di Corte d'Appello</i>	-	-	1	1	-	-	1	1
- di cui con elaborazione progetto di messa alla prova (art. 28 DPR 448/88)	-	-	-	-	-	-	-	-
Per misure cautelari								
<i>Prescrizioni (art. 20 DPR 448/88)</i>	1	-	1	-	-	-	2	-
<i>Permanenza in casa (art. 21 DPR 448/88)</i>	1	-	-	-	-	-	1	-
<i>Collocamento in comunità (art. 22 DPR 448/88)</i>	-	-	-	-	2	1	2	1
<i>Custodia cautelare (art. 23 DPR 448/88)</i>	5	-	1	1	3	-	9	1
Per sospensione del processo e messa alla prova (art. 28 DPR 448/88)	6	-	1	-	2	-	9	-
Per pena detentiva	-	-	-	-	-	-	-	-
Per misure alternative alla detenzione								
<i>Presentazione progetto di affidamento in prova al servizio sociale</i>	-	-	-	-	-	-	-	-
<i>Affidamento in prova al servizio sociale</i>	-	-	-	-	-	-	-	-
<i>Presentazione progetto detenzione domiciliare</i>	-	-	1	-	-	-	1	-
<i>Detenzione domiciliare</i>	-	-	-	-	-	-	-	-
<i>Presentazione progetto semilibertà</i>	-	-	-	-	-	-	-	-
<i>Semilibertà</i>	-	-	-	-	-	-	-	-
Per sanzioni sostitutive delle pene brevi								
<i>Semidetenzione</i>	-	-	-	-	-	-	-	-
<i>Presentazione progetto libertà controllata</i>	-	-	-	-	-	-	-	-
<i>Libertà controllata</i>	-	-	-	-	-	-	-	-
Applicazione delle misure di sicurezza								
<i>Libertà vigilata (artt. 36 - 37 DPR 448/88)</i>	-	-	-	-	-	-	-	-
<i>Riformatorio giudiziario (artt. 36 - 37 DPR 448/88)</i>	-	-	-	-	-	-	-	-
Violenza sessuale (art. 11 L. 15/02/96)	-	-	-	-	-	-	-	-
Aggiuntiva d'ufficio	-	-	-	-	-	-	-	-

* sono ottenuti dalla somma del n° dei soggetti segnalati/presi in carico nei quattro trimestri dell'anno; pertanto, uno stesso soggetto segnalato/preso in carico in trimestri differenti, risulta conteggiato più volte.

DIPARTIMENTO GIUSTIZIA MINORILE

Servizio Statistico

UFFICIO DI SERVIZIO SOCIALE PER I MINORENNI

LECCE

ANNO 2003

SOGGETTI SEGNALATI E PRESI IN CARICO INTERVENTI EFFETTUATI	ITALIANI		NOMADI		STRANIERI		TOTALE	
	MF	F	MF	F	MF	F	MF	F
SOGGETTI SEGNALATI E PRESI IN CARICO								
N. soggetti segnalati dall'Autorità Giudiziaria*	304	20	-	-	36	2	340	22
- di cui a piede libero	271	19	-	-	19	1	290	20
N. soggetti presi in carico dal Servizio*	304	20	-	-	36	2	340	22
- di cui a piede libero	271	19	-	-	19	1	290	20
INTERVENTI EFFETTUATI								
Per accertamenti sulla personalità del minorenne (art. 9 DPR 448/88)	288	19	-	-	16	-	304	19
- di cui in stato di arresto o fermo	17	1	-	-	2	-	19	1
- di cui a piede libero	271	18	-	-	14	-	285	18
In udienza								
<i>Udienza di convalida</i>	17	1	-	-	2	-	19	1
<i>Udienza GUP</i>	457	19	-	-	62	-	519	19
- di cui con elaborazione progetto di messa alla prova (art. 28 DPR 448/88)	99	8	-	-	13	-	112	8
<i>Udienza dibattimentale</i>	51	-	-	-	11	1	62	1
- di cui con elaborazione progetto di messa alla prova (art. 28 DPR 448/88)	3	-	-	-	-	-	3	-
<i>Udienza di Corte d'Appello</i>	-	-	-	-	-	-	-	-
- di cui con elaborazione progetto di messa alla prova (art. 28 DPR 448/88)	-	-	-	-	-	-	-	-
Per misure cautelari								
<i>Prescrizioni (art. 20 DPR 448/88)</i>	8	-	-	-	-	-	8	-
<i>Permanenza in casa (art. 21 DPR 448/88)</i>	8	1	-	-	-	-	8	1
<i>Collocamento in comunità (art. 22 DPR 448/88)</i>	4	-	-	-	1	-	5	-
<i>Custodia cautelare (art. 23 DPR 448/88)</i>	11	-	-	-	28	-	39	-
Per sospensione del processo e messa alla prova (art. 28 DPR 448/88)	88	6	-	-	10	-	98	6
Per pena detentiva	12	-	-	-	16	-	28	-
Per misure alternative alla detenzione								
<i>Presentazione progetto di affidamento in prova al servizio sociale</i>	8	1	-	-	-	-	8	1
<i>Affidamento in prova al servizio sociale</i>	3	-	-	-	-	-	3	-
<i>Presentazione progetto detenzione domiciliare</i>	1	-	-	-	-	-	1	-
<i>Detenzione domiciliare</i>	2	-	-	-	1	-	3	-
<i>Presentazione progetto semilibertà</i>	-	-	-	-	-	-	-	-
<i>Semilibertà</i>	-	-	-	-	-	-	-	-
Per sanzioni sostitutive delle pene brevi								
<i>Semidetenzione</i>	-	-	-	-	-	-	-	-
<i>Presentazione progetto libertà controllata</i>	1	-	-	-	-	-	1	-
<i>Libertà controllata</i>	2	1	-	-	-	-	2	1
Applicazione delle misure di sicurezza								
<i>Libertà vigilata (artt. 36 - 37 DPR 448/88)</i>	-	-	-	-	-	-	-	-
<i>Riformatorio giudiziario (artt. 36 - 37 DPR 448/88)</i>	1	-	-	-	-	-	1	-
Violenza sessuale (art. 11 L. 15/02/96)	13	8	-	-	-	-	13	8
Aggiuntiva d'ufficio	-	-	-	-	-	-	-	-

* sono ottenuti dalla somma del n° dei soggetti segnalati/presi in carico nei quattro trimestri dell'anno; pertanto, uno stesso soggetto segnalato/preso in carico in trimestri differenti, risulta conteggiato più volte.

DIPARTIMENTO GIUSTIZIA MINORILE

Servizio Statistico

UFFICIO DI SERVIZIO SOCIALE PER I MINORENNI

Brindisi - Sezione staccata di LECCE

ANNO 2003

SOGGETTI SEGNALATI E PRESI IN CARICO INTERVENTI EFFETTUATI	ITALIANI		NOMADI		STRANIERI		TOTALE	
	MF	F	MF	F	MF	F	MF	F
SOGGETTI SEGNALATI E PRESI IN CARICO								
N. soggetti segnalati dall'Autorità Giudiziaria*	213	16	-	-	20	1	233	17
- di cui a piede libero	179	15	-	-	18	1	197	16
N. soggetti presi in carico dal Servizio*	213	16	-	-	20	1	233	17
- di cui a piede libero	179	15	-	-	18	1	197	16
INTERVENTI EFFETTUATI								
Per accertamenti sulla personalità del minore (art. 9 DPR 448/88)	201	15	-	-	20	1	221	16
- di cui in stato di arresto o fermo	22	-	-	-	2	-	24	-
- di cui a piede libero	179	15	-	-	18	1	197	16
In udienza								
<i>Udienza di convalida</i>	22	-	-	-	2	-	24	-
<i>Udienza GUP</i>	374	17	-	-	47	3	421	20
- di cui con elaborazione progetto di messa alla prova (art. 28 DPR 448/88)	69	1	-	-	1	-	70	1
<i>Udienza dibattimentale</i>	30	-	-	-	2	-	32	-
- di cui con elaborazione progetto di messa alla prova (art. 28 DPR 448/88)	1	-	-	-	-	-	1	-
<i>Udienza di Corte d'Appello</i>	-	-	-	-	-	-	-	-
- di cui con elaborazione progetto di messa alla prova (art. 28 DPR 448/88)	-	-	-	-	-	-	-	-
Per misure cautelari								
<i>Prescrizioni (art. 20 DPR 448/88)</i>	9	-	-	-	1	-	10	-
<i>Permanenza in casa (art. 21 DPR 448/88)</i>	9	-	-	-	-	-	9	-
<i>Collocamento in comunità (art. 22 DPR 448/88)</i>	12	-	-	-	2	-	14	-
<i>Custodia cautelare (art. 23 DPR 448/88)</i>	3	-	-	-	-	-	3	-
Per sospensione del processo e messa alla prova (art. 28 DPR 448/88)	49	1	-	-	-	-	49	1
Per pena detentiva	2	-	-	-	-	-	2	-
Per misure alternative alla detenzione								
<i>Presentazione progetto di affidamento in prova al servizio sociale</i>	5	1	-	-	-	-	5	1
<i>Affidamento in prova al servizio sociale</i>	-	-	-	-	-	-	-	-
<i>Presentazione progetto detenzione domiciliare</i>	-	-	-	-	-	-	-	-
<i>Detenzione domiciliare</i>	3	-	-	-	-	-	3	-
<i>Presentazione progetto semilibertà</i>	-	-	-	-	-	-	-	-
<i>Semilibertà</i>	-	-	-	-	-	-	-	-
Per sanzioni sostitutive delle pene brevi								
<i>Semidetenzione</i>	-	-	-	-	-	-	-	-
<i>Presentazione progetto libertà controllata</i>	3	-	-	-	-	-	3	-
<i>Libertà controllata</i>	3	-	-	-	-	-	3	-
Applicazione delle misure di sicurezza								
<i>Libertà vigilata (artt. 36 - 37 DPR 448/88)</i>	-	-	-	-	-	-	-	-
<i>Riformatorio giudiziario (artt. 36 - 37 DPR 448/88)</i>	-	-	-	-	-	-	-	-
Violenza sessuale (art. 11 L. 15/02/96)	-	-	-	-	-	-	-	-
Aggiuntiva d'ufficio	-	-	-	-	-	-	-	-

* sono ottenuti dalla somma del n° dei soggetti segnalati/presi in carico nei quattro trimestri dell'anno; pertanto, uno stesso soggetto segnalato/preso in carico in trimestri differenti, risulta conteggiato più volte.

DIPARTIMENTO GIUSTIZIA MINORILE

Servizio Statistico

UFFICIO DI SERVIZIO SOCIALE PER I MINORENNI

MESSINA

ANNO 2003

SOGGETTI SEGNALATI E PRESI IN CARICO INTERVENTI EFFETTUATI	ITALIANI		NOMADI		STRANIERI		TOTALE	
	MF	F	MF	F	MF	F	MF	F
SOGGETTI SEGNALATI E PRESI IN CARICO								
N. soggetti segnalati dall'Autorità Giudiziaria*	502	42	3	-	5	1	510	43
- di cui a piede libero	374	37	2	-	1	-	377	37
N. soggetti presi in carico dal Servizio*	425	22	2	-	4	-	431	22
- di cui a piede libero	321	26	1	-	-	-	322	26
INTERVENTI EFFETTUATI								
Per accertamenti sulla personalità del minorenne (art. 9 DPR 448/88)	432	18	-	-	2	-	434	18
- di cui in stato di arresto o fermo	44	2	-	-	2	-	46	2
- di cui a piede libero	191	16	-	-	-	-	191	16
In udienza								
<i>Udienza di convalida</i>	44	-	-	-	2	-	46	-
<i>Udienza GUP</i>	234	18	13	5	6	-	253	23
- di cui con elaborazione progetto di messa alla prova (art. 28 DPR 448/88)	32	-	-	-	-	-	32	-
<i>Udienza dibattimentale</i>	223	13	11	3	1	1	235	17
- di cui con elaborazione progetto di messa alla prova (art. 28 DPR 448/88)	2	-	-	-	-	-	2	-
<i>Udienza di Corte d'Appello</i>	-	-	-	-	-	-	-	-
- di cui con elaborazione progetto di messa alla prova (art. 28 DPR 448/88)	-	-	-	-	-	-	-	-
Per misure cautelari								
<i>Prescrizioni (art. 20 DPR 448/88)</i>	4	1	-	-	-	-	4	1
<i>Permanenza in casa (art. 21 DPR 448/88)</i>	27	1	-	-	-	-	27	1
<i>Collocamento in comunità (art. 22 DPR 448/88)</i>	41	1	-	-	-	-	41	1
<i>Custodia cautelare (art. 23 DPR 448/88)</i>	16	-	-	-	-	-	16	-
Per sospensione del processo e messa alla prova (art. 28 DPR 448/88)	25	-	-	-	-	-	25	-
Per pena detentiva	2	-	-	-	-	-	2	-
Per misure alternative alla detenzione								
<i>Presentazione progetto di affidamento in prova al servizio sociale</i>	8	-	-	-	-	-	8	-
<i>Affidamento in prova al servizio sociale</i>	1	-	-	-	-	-	1	-
<i>Presentazione progetto detenzione domiciliare</i>	-	-	-	-	-	-	-	-
<i>Detenzione domiciliare</i>	-	-	-	-	-	-	-	-
<i>Presentazione progetto semilibertà</i>	-	-	-	-	-	-	-	-
<i>Semilibertà</i>	-	-	-	-	-	-	-	-
Per sanzioni sostitutive delle pene brevi								
<i>Semidetenzione</i>	-	-	-	-	-	-	-	-
<i>Presentazione progetto libertà controllata</i>	-	-	-	-	-	-	-	-
<i>Libertà controllata</i>	-	-	-	-	-	-	-	-
Applicazione delle misure di sicurezza								
<i>Libertà vigilata (artt. 36 - 37 DPR 448/88)</i>	-	-	-	-	-	-	-	-
<i>Riformatorio giudiziario (art. 36 - 37 DPR 448/88)</i>	-	-	-	-	-	-	-	-
Violenza sessuale (art. 11 L. 15/02/96)	2	-	-	-	-	-	2	-
Aggiuntiva d'ufficio	1	-	-	-	-	-	1	-

* sono ottenuti dalla somma del n° dei soggetti segnalati/presi in carico nei quattro trimestri dell'anno; pertanto, uno stesso soggetto segnalato/preso in carico in trimestri differenti, risulta conteggiato più volte.

DIPARTIMENTO GIUSTIZIA MINORILE

Servizio Statistico

UFFICIO DI SERVIZIO SOCIALE PER I MINORENNI

MILANO

ANNO 2003

SOGGETTI SEGNALATI E PRESI IN CARICO INTERVENTI EFFETTUATI	ITALIANI		NOMADI		STRANIERI		TOTALE	
	MF	F	MF	F	MF	F	MF	F
SOGGETTI SEGNALATI E PRESI IN CARICO								
N. soggetti segnalati dall'Autorità Giudiziaria*	1.066	97	254	135	675	71	1.995	303
- di cui a piede libero	709	74	67	26	186	27	962	127
N. soggetti presi in carico dal Servizio*	193	11	52	22	127	6	372	39
- di cui a piede libero	62	3	10	2	11	1	83	6
INTERVENTI EFFETTUATI								
Per accertamenti sulla personalità del minore (art. 9 DPR 448/88)	172	5	18	5	61	3	251	13
- di cui in stato di arresto o fermo	86	3	8	3	49	2	143	8
- di cui a piede libero	86	2	10	2	12	1	108	5
In udienza								
<i>Udienza di convalida</i>	-	-	-	-	-	-	-	-
<i>Udienza GUP</i>	330	18	19	2	88	2	437	22
- di cui con elaborazione progetto di messa alla prova (art. 28 DPR 448/88)	105	7	4	1	33	1	142	9
<i>Udienza dibattimentale</i>	54	3	9	2	19	2	82	7
- di cui con elaborazione progetto di messa alla prova (art. 28 DPR 448/88)	19	2	1	-	7	2	27	4
<i>Udienza di Corte d'Appello</i>	1	-	-	-	3	-	4	-
- di cui con elaborazione progetto di messa alla prova (art. 28 DPR 448/88)	-	-	-	-	2	-	2	-
Per misure cautelari								
<i>Prescrizioni (art. 20 DPR 448/88)</i>	45	2	2	-	14	2	61	4
<i>Permanenza in casa (art. 21 DPR 448/88)</i>	55	8	10	7	12	1	77	16
<i>Collocamento in comunità (art. 22 DPR 448/88)</i>	15	2	5	3	17	2	37	7
<i>Custodia cautelare (art. 23 DPR 448/88)</i>	36	-	6	1	42	-	84	1
Per sospensione del processo e messa alla prova (art. 28 DPR 448/88)	90	9	4	1	34	2	128	12
Per pena detentiva	6	1	2	-	5	-	13	1
Per misure alternative alla detenzione								
<i>Presentazione progetto di affidamento in prova al servizio sociale</i>	18	1	13	6	20	-	51	7
<i>Affidamento in prova al servizio sociale</i>	7	-	1	-	11	-	19	-
<i>Presentazione progetto detenzione domiciliare</i>	-	-	-	-	-	-	-	-
<i>Detenzione domiciliare</i>	-	-	2	-	2	-	4	-
<i>Presentazione progetto semilibertà</i>	-	-	-	-	-	-	-	-
<i>Semilibertà</i>	-	-	-	-	-	-	-	-
Per sanzioni sostitutive delle pene brevi								
<i>Semidetenzione</i>	1	-	-	-	-	-	1	-
<i>Presentazione progetto libertà controllata</i>	-	-	-	-	-	-	-	-
<i>Libertà controllata</i>	2	-	-	-	-	-	2	-
Applicazione delle misure di sicurezza								
<i>Libertà vigilata (artt. 36 - 37 DPR 448/88)</i>	-	-	-	-	1	-	1	-
<i>Riformatorio giudiziario (artt. 36 - 37 DPR 448/88)</i>	1	-	-	-	1	-	2	-
Violenza sessuale (art. 11 L. 15/02/96)	-	-	-	-	-	-	-	-
Aggiuntiva d'ufficio	77	1	14	1	18	-	109	2

* sono ottenuti dalla somma del n° dei soggetti segnalati/presi in carico nei quattro trimestri dell'anno; pertanto, uno stesso soggetto segnalato/preso in carico in trimestri differenti, risulta conteggiato più volte.

DIPARTIMENTO GIUSTIZIA MINORILE

Servizio Statistico

UFFICIO DI SERVIZIO SOCIALE PER I MINORENNI

NAPOLI

ANNO 2003

SOGGETTI SEGNALATI E PRESI IN CARICO INTERVENTI EFFETTUATI	ITALIANI		NOMADI		STRANIERI		TOTALE	
	MF	F	MF	F	MF	F	MF	F
SOGGETTI SEGNALATI E PRESI IN CARICO								
N. soggetti segnalati dall'Autorità Giudiziaria*	1.531	82	107	58	122	10	1.760	150
- di cui a piede libero	857	42	37	18	35	2	929	62
N. soggetti presi in carico dal Servizio*	879	38	79	42	67	8	1.025	88
- di cui a piede libero	484	16	20	10	10	1	514	27
INTERVENTI EFFETTUATI								
Per accertamenti sulla personalità del minorenne (art. 9 DPR 448/88)	1.110	47	77	41	83	9	1.270	97
- di cui in stato di arresto o fermo	253	5	40	23	48	7	341	35
- di cui a piede libero	639	35	30	17	30	2	699	54
In udienza								
<i>Udienza di convalida</i>	280	7	27	14	34	3	341	24
<i>Udienza GUP</i>	832	38	41	20	37	2	910	60
- di cui con elaborazione progetto di messa alla prova (art. 28 DPR 448/88)	153	2	-	-	-	-	153	2
<i>Udienza dibattimentale</i>	654	57	68	43	51	2	773	102
- di cui con elaborazione progetto di messa alla prova (art. 28 DPR 448/88)	53	2	-	-	-	-	53	2
<i>Udienza di Corte d'Appello</i>	3	-	1	-	1	-	5	-
- di cui con elaborazione progetto di messa alla prova (art. 28 DPR 448/88)	-	-	-	-	-	-	-	-
Per misure cautelari								
<i>Prescrizioni (art. 20 DPR 448/88)</i>	38	1	-	-	1	-	39	1
<i>Permanenza in casa (art. 21 DPR 448/88)</i>	74	1	3	3	-	-	77	4
<i>Collocamento in comunità (art. 22 DPR 448/88)</i>	99	5	5	4	8	-	112	9
<i>Custodia cautelare (art. 23 DPR 448/88)</i>	42	1	15	6	19	2	76	9
Per sospensione del processo e messa alla prova (art. 28 DPR 448/88)	118	-	1	1	-	-	119	1
Per pena detentiva	21	-	4	2	7	1	32	3
Per misure alternative alla detenzione								
<i>Presentazione progetto di affidamento in prova al servizio sociale</i>	-	-	-	-	-	-	-	-
<i>Affidamento in prova al servizio sociale</i>	12	-	1	1	-	-	13	1
<i>Presentazione progetto detenzione domiciliare</i>	-	-	-	-	-	-	-	-
<i>Detenzione domiciliare</i>	9	1	5	4	-	-	14	5
<i>Presentazione progetto semilibertà</i>	-	-	-	-	-	-	-	-
<i>Semilibertà</i>	-	-	-	-	-	-	-	-
Per sanzioni sostitutive delle pene brevi								
<i>Semidetenzione</i>	2	-	-	-	-	-	2	-
<i>Presentazione progetto libertà controllata</i>	-	-	-	-	-	-	-	-
<i>Libertà controllata</i>	14	-	-	-	-	-	14	-
Applicazione delle misure di sicurezza								
<i>Libertà vigilata (artt. 36 - 37 DPR 448/88)</i>	1	-	-	-	-	-	1	-
<i>Riformatorio giudiziario (artt. 36 - 37 DPR 448/88)</i>	-	-	-	-	-	-	-	-
Violenza sessuale (art. 11 L. 15/02/96)	23	11	-	-	1	-	24	11
Aggiuntiva d'ufficio	-	-	-	-	-	-	-	-

* sono ottenuti dalla somma del n° dei soggetti segnalati/presi in carico nei quattro trimestri dell'anno; pertanto, uno stesso soggetto segnalato/preso in carico in trimestri differenti, risulta conteggiato più volte.

DIPARTIMENTO GIUSTIZIA MINORILE

Servizio Statistico

UFFICIO DI SERVIZIO SOCIALE PER I MINORENNI

PALERMO

ANNO 2003

SOGGETTI SEGNALATI E PRESI IN CARICO INTERVENTI EFFETTUATI	ITALIANI		NOMADI		STRANIERI		TOTALE	
	MF	F	MF	F	MF	F	MF	F
SOGGETTI SEGNALATI E PRESI IN CARICO								
N. soggetti segnalati dall'Autorità Giudiziaria*	867	56	20	3	22	2	909	61
- di cui a piede libero	505	55	13	2	8	2	526	59
N. soggetti presi in carico dal Servizio*	793	56	19	3	18	2	830	61
- di cui a piede libero	499	55	13	2	8	2	520	59
INTERVENTI EFFETTUATI								
Per accertamenti sulla personalità del minore (art. 9 DPR 448/88)	66	-	1	-	2	-	69	-
- di cui in stato di arresto o fermo	66	-	1	-	2	-	69	-
- di cui a piede libero	-	-	-	-	-	-	-	-
In udienza								
<i>Udienza di convalida</i>	64	-	2	-	2	-	68	-
<i>Udienza GUP</i>	588	49	9	9	10	2	607	60
- di cui con elaborazione progetto di messa alla prova (art. 28 DPR 448/88)	-	-	-	-	-	-	-	-
<i>Udienza dibattimentale</i>	9	-	1	1	-	-	10	1
- di cui con elaborazione progetto di messa alla prova (art. 28 DPR 448/88)	-	-	-	-	-	-	-	-
<i>Udienza di Corte d'Appello</i>	-	-	-	-	-	-	-	-
- di cui con elaborazione progetto di messa alla prova (art. 28 DPR 448/88)	-	-	-	-	-	-	-	-
Per misure cautelari								
<i>Prescrizioni (art. 20 DPR 448/88)</i>	63	-	-	-	4	-	67	-
<i>Permanenza in casa (art. 21 DPR 448/88)</i>	60	-	-	-	-	-	60	-
<i>Collocamento in comunità (art. 22 DPR 448/88)</i>	74	1	2	-	-	-	76	1
<i>Custodia cautelare (art. 23 DPR 448/88)</i>	61	-	3	1	4	-	68	1
Per sospensione del processo e messa alla prova (art. 28 DPR 448/88)	64	-	1	-	-	-	65	-
Per pena detentiva	11	-	-	-	-	-	11	-
Per misure alternative alla detenzione								
<i>Presentazione progetto di affidamento in prova al servizio sociale</i>	7	1	2	-	-	-	9	1
<i>Affidamento in prova al servizio sociale</i>	10	-	1	-	-	-	11	-
<i>Presentazione progetto detenzione domiciliare</i>	-	-	-	-	-	-	-	-
<i>Detenzione domiciliare</i>	2	-	1	1	-	-	3	1
<i>Presentazione progetto semilibertà</i>	-	-	-	-	-	-	-	-
<i>Semilibertà</i>	-	-	-	-	-	-	-	-
Per sanzioni sostitutive delle pene brevi								
<i>Semidetenzione</i>	-	-	-	-	-	-	-	-
<i>Presentazione progetto libertà controllata</i>	-	-	-	-	-	-	-	-
<i>Libertà controllata</i>	-	-	-	-	-	-	-	-
Applicazione delle misure di sicurezza								
<i>Libertà vigilata (artt. 36 - 37 DPR 448/88)</i>	-	-	-	-	-	-	-	-
<i>Riformatorio giudiziario (artt. 36 - 37 DPR 448/88)</i>	-	-	-	-	-	-	-	-
Violenza sessuale (art. 11 L. 15/02/96)	-	-	-	-	-	-	-	-
Aggiuntiva d'ufficio	-	-	-	-	-	-	-	-

* sono ottenuti dalla somma del n° dei soggetti segnalati/presi in carico nei quattro trimestri dell'anno; pertanto, uno stesso soggetto segnalato/preso in carico in trimestri differenti, risulta conteggiato più volte.

DIPARTIMENTO GIUSTIZIA MINORILE

Servizio Statistico

UFFICIO DI SERVIZIO SOCIALE PER I MINORENNI

Trapani - Sezione staccata di PALERMO

ANNO 2003

SOGGETTI SEGNALATI E PRESI IN CARICO INTERVENTI EFFETTUATI	ITALIANI		NOMADI		STRANIERI		TOTALE	
	MF	F	MF	F	MF	F	MF	F
SOGGETTI SEGNALATI E PRESI IN CARICO								
N. soggetti segnalati dall'Autorità Giudiziaria*	214	24	-	-	11	-	225	24
- di cui a piede libero	173	23	-	-	10	-	183	23
N. soggetti presi in carico dal Servizio*	191	22	-	-	11	-	202	22
- di cui a piede libero	159	21	-	-	10	-	169	21
INTERVENTI EFFETTUATI								
Per accertamenti sulla personalità del minore (art. 9 DPR 448/88)	8	-	-	-	-	-	8	-
- di cui in stato di arresto o fermo	8	-	-	-	-	-	8	-
- di cui a piede libero	-	-	-	-	-	-	-	-
In udienza								
<i>Udienza di convalida</i>	8	-	-	-	-	-	8	-
<i>Udienza GUP</i>	174	22	-	-	10	-	184	22
- di cui con elaborazione progetto di messa alla prova (art. 28 DPR 448/88)	-	-	-	-	-	-	-	-
<i>Udienza dibattimentale</i>	6	-	-	-	-	-	6	-
- di cui con elaborazione progetto di messa alla prova (art. 28 DPR 448/88)	-	-	-	-	-	-	-	-
<i>Udienza di Corte d'Appello</i>	-	-	-	-	-	-	-	-
- di cui con elaborazione progetto di messa alla prova (art. 28 DPR 448/88)	-	-	-	-	-	-	-	-
Per misure cautelari								
<i>Prescrizioni (art. 20 DPR 448/88)</i>	8	-	-	-	-	-	8	-
<i>Permanenza in casa (art. 21 DPR 448/88)</i>	5	-	-	-	1	-	6	-
<i>Collocamento in comunità (art. 22 DPR 448/88)</i>	15	1	-	-	-	-	15	1
<i>Custodia cautelare (art. 23 DPR 448/88)</i>	8	-	-	-	2	-	10	-
Per sospensione del processo e messa alla prova (art. 28 DPR 448/88)	9	-	-	-	-	-	9	-
Per pena detentiva	1	-	-	-	-	-	1	-
Per misure alternative alla detenzione								
<i>Presentazione progetto di affidamento in prova al servizio sociale</i>	2	-	-	-	-	-	2	-
<i>Affidamento in prova al servizio sociale</i>	-	-	-	-	-	-	-	-
<i>Presentazione progetto detenzione domiciliare</i>	-	-	-	-	-	-	-	-
<i>Detenzione domiciliare</i>	-	-	-	-	-	-	-	-
<i>Presentazione progetto semilibertà</i>	-	-	-	-	-	-	-	-
<i>Semilibertà</i>	-	-	-	-	-	-	-	-
Per sanzioni sostitutive delle pene brevi								
<i>Semidetenzione</i>	-	-	-	-	-	-	-	-
<i>Presentazione progetto libertà controllata</i>	-	-	-	-	-	-	-	-
<i>Libertà controllata</i>	-	-	-	-	-	-	-	-
Applicazione delle misure di sicurezza								
<i>Libertà vigilata (artt. 36 - 37 DPR 448/88)</i>	-	-	-	-	-	-	-	-
<i>Riformatorio giudiziario (artt. 36 - 37 DPR 448/88)</i>	-	-	-	-	-	-	-	-
Violenza sessuale (art. 11 L. 15/02/96)	-	-	-	-	-	-	-	-
Aggiuntiva d'ufficio	-	-	-	-	-	-	-	-

* sono ottenuti dalla somma del n° dei soggetti segnalati/presi in carico nei quattro trimestri dell'anno; pertanto, uno stesso soggetto segnalato/preso in carico in trimestri differenti, risulta conteggiato più volte.

DIPARTIMENTO GIUSTIZIA MINORILE

Servizio Statistico

UFFICIO DI SERVIZIO SOCIALE PER I MINORENNI

PERUGIA

ANNO 2003

SOGGETTI SEGNALATI E PRESI IN CARICO INTERVENTI EFFETTUATI	ITALIANI		NOMADI		STRANIERI		TOTALE	
	MF	F	MF	F	MF	F	MF	F
SOGGETTI SEGNALATI E PRESI IN CARICO								
N. soggetti segnalati dall'Autorità Giudiziaria*	124	24	1	1	49	1	174	26
- di cui a piede libero	120	23	-	-	40	1	160	24
N. soggetti presi in carico dal Servizio*	124	24	1	1	49	1	174	26
- di cui a piede libero	120	23	-	-	40	1	160	24
INTERVENTI EFFETTUATI								
Per accertamenti sulla personalità del minore (art. 9 DPR 448/88)	127	24	1	1	51	2	179	27
- di cui in stato di arresto o fermo	6	1	-	-	7	-	13	1
- di cui a piede libero	121	23	1	1	42	2	164	26
In udienza								
<i>Udienza di convalida</i>	6	1	-	-	5	-	11	1
<i>Udienza GUP</i>	102	18	-	-	51	9	153	27
- di cui con elaborazione progetto di messa alla prova (art. 28 DPR 448/88)	38	6	-	-	17	3	55	9
<i>Udienza dibattimentale</i>	2	-	-	-	-	-	2	-
- di cui con elaborazione progetto di messa alla prova (art. 28 DPR 448/88)	-	-	-	-	-	-	-	-
<i>Udienza di Corte d'Appello</i>	-	-	-	-	-	-	-	-
- di cui con elaborazione progetto di messa alla prova (art. 28 DPR 448/88)	-	-	-	-	-	-	-	-
Per misure cautelari								
<i>Prescrizioni (art. 20 DPR 448/88)</i>	2	1	-	-	-	-	2	1
<i>Permanenza in casa (art. 21 DPR 448/88)</i>	9	1	-	-	5	-	14	1
<i>Collocamento in comunità (art. 22 DPR 448/88)</i>	4	-	-	-	3	-	7	-
<i>Custodia cautelare (art. 23 DPR 448/88)</i>	-	-	-	-	2	-	2	-
Per sospensione del processo e messa alla prova (art. 28 DPR 448/88)	42	6	-	-	13	1	55	7
Per pena detentiva	-	-	-	-	-	-	-	-
Per misure alternative alla detenzione								
<i>Presentazione progetto di affidamento in prova al servizio sociale</i>	-	-	-	-	-	-	-	-
<i>Affidamento in prova al servizio sociale</i>	-	-	-	-	-	-	-	-
<i>Presentazione progetto detenzione domiciliare</i>	-	-	-	-	-	-	-	-
<i>Detenzione domiciliare</i>	-	-	-	-	-	-	-	-
<i>Presentazione progetto semilibertà</i>	-	-	-	-	-	-	-	-
<i>Semilibertà</i>	-	-	-	-	-	-	-	-
Per sanzioni sostitutive delle pene brevi								
<i>Semidetenzione</i>	-	-	-	-	-	-	-	-
<i>Presentazione progetto libertà controllata</i>	-	-	-	-	-	-	-	-
<i>Libertà controllata</i>	1	-	-	-	-	-	1	-
Applicazione delle misure di sicurezza								
<i>Libertà vigilata (artt. 36 - 37 DPR 448/88)</i>	-	-	-	-	-	-	-	-
<i>Riformatorio giudiziario (artt. 36 - 37 DPR 448/88)</i>	-	-	-	-	-	-	-	-
Violenza sessuale (art. 11 L. 15/02/96)	-	-	-	-	-	-	-	-
Aggiuntiva d'ufficio	-	-	-	-	-	-	-	-

* sono ottenuti dalla somma del n° dei soggetti segnalati/presi in carico nei quattro trimestri dell'anno; pertanto, uno stesso soggetto segnalato/preso in carico in trimestri differenti, risulta conteggiato più volte.

DIPARTIMENTO GIUSTIZIA MINORILE

Servizio Statistico

UFFICIO DI SERVIZIO SOCIALE PER I MINORENNI

POTENZA

ANNO 2003

SOGGETTI SEGNALATI E PRESI IN CARICO INTERVENTI EFFETTUATI	ITALIANI		NOMADI		STRANIERI		TOTALE	
	MF	F	MF	F	MF	F	MF	F
SOGGETTI SEGNALATI E PRESI IN CARICO								
N. soggetti segnalati dall'Autorità Giudiziaria*	188	17	7	-	26	-	221	17
- di cui a piede libero	122	17	-	-	1	-	123	17
N. soggetti presi in carico dal Servizio*	163	11	5	2	19	-	187	13
- di cui a piede libero	115	11	2	2	2	-	119	13
INTERVENTI EFFETTUATI								
Per accertamenti sulla personalità del minore (art. 9 DPR 448/88)	112	12	1	-	4	-	117	12
- di cui in stato di arresto o fermo	5	1	1	-	-	-	6	1
- di cui a piede libero	107	7	-	-	4	-	111	7
In udienza								
<i>Udienza di convalida</i>	5	-	-	-	-	-	5	-
<i>Udienza GUP</i>	86	2	8	7	-	-	94	9
- di cui con elaborazione progetto di messa alla prova (art. 28 DPR 448/88)	8	1	-	-	-	-	8	1
<i>Udienza dibattimentale</i>	29	1	2	1	-	-	31	2
- di cui con elaborazione progetto di messa alla prova (art. 28 DPR 448/88)	2	-	-	-	-	-	2	-
<i>Udienza di Corte d'Appello</i>	-	-	-	-	-	-	-	-
- di cui con elaborazione progetto di messa alla prova (art. 28 DPR 448/88)	-	-	-	-	-	-	-	-
Per misure cautelari								
<i>Prescrizioni (art. 20 DPR 448/88)</i>	-	-	-	-	-	-	-	-
<i>Permanenza in casa (art. 21 DPR 448/88)</i>	-	-	-	-	-	-	-	-
<i>Collocamento in comunità (art. 22 DPR 448/88)</i>	43	-	-	-	6	-	49	-
<i>Custodia cautelare (art. 23 DPR 448/88)</i>	13	-	-	-	13	-	26	-
Per sospensione del processo e messa alla prova (art. 28 DPR 448/88)	14	1	-	-	-	-	14	1
Per pena detentiva	17	-	1	-	1	-	19	-
Per misure alternative alla detenzione								
<i>Presentazione progetto di affidamento in prova al servizio sociale</i>	1	-	-	-	-	-	1	-
<i>Affidamento in prova al servizio sociale</i>	1	-	-	-	-	-	1	-
<i>Presentazione progetto detenzione domiciliare</i>	-	-	-	-	-	-	-	-
<i>Detenzione domiciliare</i>	-	-	-	-	-	-	-	-
<i>Presentazione progetto semilibertà</i>	-	-	-	-	-	-	-	-
<i>Semilibertà</i>	-	-	-	-	-	-	-	-
Per sanzioni sostitutive delle pene brevi								
<i>Semidetenzione</i>	-	-	-	-	-	-	-	-
<i>Presentazione progetto libertà controllata</i>	-	-	-	-	-	-	-	-
<i>Libertà controllata</i>	-	-	-	-	-	-	-	-
Applicazione delle misure di sicurezza								
<i>Libertà vigilata (artt. 36 - 37 DPR 448/88)</i>	-	-	-	-	-	-	-	-
<i>Riformatorio giudiziario (artt. 36 - 37 DPR 448/88)</i>	-	-	-	-	-	-	-	-
Violenza sessuale (art. 11 L. 15/02/96)	-	-	-	-	-	-	-	-
Aggiuntiva d'ufficio	7	-	2	-	1	-	10	-

* sono ottenuti dalla somma del n° dei soggetti segnalati/presi in carico nei quattro trimestri dell'anno; pertanto, uno stesso soggetto segnalato/preso in carico in trimestri differenti, risulta conteggiato più volte.

DIPARTIMENTO GIUSTIZIA MINORILE

Servizio Statistico

UFFICIO DI SERVIZIO SOCIALE PER I MINORENNI

Matera - Sezione staccata di POTENZA

ANNO 2003

SOGGETTI SEGNALATI E PRESI IN CARICO INTERVENTI EFFETTUATI	ITALIANI		NOMADI		STRANIERI		TOTALE	
	MF	F	MF	F	MF	F	MF	F
SOGGETTI SEGNALATI E PRESI IN CARICO								
N. soggetti segnalati dall'Autorità Giudiziaria*	82	8	-	-	5	-	87	8
- di cui a piede libero	75	8	-	-	4	-	79	8
N. soggetti presi in carico dal Servizio*	83	8	-	-	3	-	86	8
- di cui a piede libero	80	8	-	-	2	-	82	8
INTERVENTI EFFETTUATI								
Per accertamenti sulla personalità del minore (art. 9 DPR 448/88)	94	10	-	-	4	-	98	10
- di cui in stato di arresto o fermo	3	-	-	-	-	-	3	-
- di cui a piede libero	91	10	-	-	4	-	95	10
In udienza								
<i>Udienza di convalida</i>	3	-	-	-	-	-	3	-
<i>Udienza GUP</i>	69	5	-	-	2	-	71	5
- di cui con elaborazione progetto di messa alla prova (art. 28 DPR 448/88)	13	-	-	-	-	-	13	-
<i>Udienza dibattimentale</i>	2	-	-	-	-	-	2	-
- di cui con elaborazione progetto di messa alla prova (art. 28 DPR 448/88)	1	-	-	-	-	-	1	-
<i>Udienza di Corte d'Appello</i>	-	-	-	-	-	-	-	-
- di cui con elaborazione progetto di messa alla prova (art. 28 DPR 448/88)	-	-	-	-	-	-	-	-
Per misure cautelari								
<i>Prescrizioni (art. 20 DPR 448/88)</i>	2	-	-	-	-	-	2	-
<i>Permanenza in casa (art. 21 DPR 448/88)</i>	-	-	-	-	-	-	-	-
<i>Collocamento in comunità (art. 22 DPR 448/88)</i>	4	-	-	-	-	-	4	-
<i>Custodia cautelare (art. 23 DPR 448/88)</i>	4	-	-	-	-	-	4	-
Per sospensione del processo e messa alla prova (art. 28 DPR 448/88)	10	-	-	-	-	-	10	-
Per pena detentiva	-	-	-	-	-	-	-	-
Per misure alternative alla detenzione								
<i>Presentazione progetto di affidamento in prova al servizio sociale</i>	2	-	-	-	-	-	2	-
<i>Affidamento in prova al servizio sociale</i>	1	-	-	-	-	-	1	-
<i>Presentazione progetto detenzione domiciliare</i>	-	-	-	-	-	-	-	-
<i>Detenzione domiciliare</i>	-	-	-	-	-	-	-	-
<i>Presentazione progetto semilibertà</i>	-	-	-	-	-	-	-	-
<i>Semilibertà</i>	-	-	-	-	-	-	-	-
Per sanzioni sostitutive delle pene brevi								
<i>Semidetenzione</i>	-	-	-	-	-	-	-	-
<i>Presentazione progetto libertà controllata</i>	-	-	-	-	-	-	-	-
<i>Libertà controllata</i>	-	-	-	-	-	-	-	-
Applicazione delle misure di sicurezza								
<i>Libertà vigilata (artt. 36 - 37 DPR 448/88)</i>	-	-	-	-	-	-	-	-
<i>Riformatorio giudiziario (artt. 36 - 37 DPR 448/88)</i>	-	-	-	-	-	-	-	-
Violenza sessuale (art. 11 L. 15/02/96)	-	-	-	-	-	-	-	-
Aggiuntiva d'ufficio	2	-	-	-	-	-	2	-

* sono ottenuti dalla somma del n° dei soggetti segnalati/presi in carico nei quattro trimestri dell'anno; pertanto, uno stesso soggetto segnalato/preso in carico in trimestri differenti, risulta conteggiato più volte.

DIPARTIMENTO GIUSTIZIA MINORILE

Servizio Statistico

UFFICIO DI SERVIZIO SOCIALE PER I MINORENNI

REGGIO CALABRIA

ANNO 2003

SOGGETTI SEGNALATI E PRESI IN CARICO INTERVENTI EFFETTUATI	ITALIANI		NOMADI		STRANIERI		TOTALE	
	MF	F	MF	F	MF	F	MF	F
SOGGETTI SEGNALATI E PRESI IN CARICO								
N. soggetti segnalati dall'Autorità Giudiziaria*	36	3	9	1	2	-	47	4
- di cui a piede libero	14	-	3	1	1	-	18	1
N. soggetti presi in carico dal Servizio*	36	3	8	1	2	-	46	4
- di cui a piede libero	13	-	3	1	1	-	17	1
INTERVENTI EFFETTUATI								
Per accertamenti sulla personalità del minore (art. 9 DPR 448/88)	109	-	21	8	7	-	137	8
- di cui in stato di arresto o fermo	16	-	6	-	3	-	25	-
- di cui a piede libero	93	-	15	8	3	-	111	8
In udienza								
<i>Udienza di convalida</i>	12	-	6	-	1	-	19	-
<i>Udienza GUP</i>	75	1	12	-	4	-	91	1
- di cui con elaborazione progetto di messa alla prova (art. 28 DPR 448/88)	11	-	1	-	-	-	12	-
<i>Udienza dibattimentale</i>	68	-	8	-	1	-	77	-
- di cui con elaborazione progetto di messa alla prova (art. 28 DPR 448/88)	4	-	-	-	-	-	4	-
<i>Udienza di Corte d'Appello</i>	13	-	-	-	1	-	14	-
- di cui con elaborazione progetto di messa alla prova (art. 28 DPR 448/88)	-	-	-	-	-	-	-	-
Per misure cautelari								
<i>Prescrizioni (art. 20 DPR 448/88)</i>	3	-	-	-	-	-	3	-
<i>Permanenza in casa (art. 21 DPR 448/88)</i>	9	-	-	-	-	-	9	-
<i>Collocamento in comunità (art. 22 DPR 448/88)</i>	28	1	7	-	4	-	39	1
<i>Custodia cautelare (art. 23 DPR 448/88)</i>	8	-	1	-	2	-	11	-
Per sospensione del processo e messa alla prova (art. 28 DPR 448/88)	24	1	1	-	-	-	25	1
Per pena detentiva	5	-	1	-	1	-	7	-
Per misure alternative alla detenzione								
<i>Presentazione progetto di affidamento in prova al servizio sociale</i>	1	-	4	-	-	-	5	-
<i>Affidamento in prova al servizio sociale</i>	-	-	5	-	-	-	5	-
<i>Presentazione progetto detenzione domiciliare</i>	-	-	2	-	-	-	2	-
<i>Detenzione domiciliare</i>	2	-	4	-	-	-	6	-
<i>Presentazione progetto semilibertà</i>	-	-	-	-	-	-	-	-
<i>Semilibertà</i>	-	-	-	-	-	-	-	-
Per sanzioni sostitutive delle pene brevi								
<i>Semidetenzione</i>	-	-	2	-	-	-	2	-
<i>Presentazione progetto libertà controllata</i>	-	-	-	-	-	-	-	-
<i>Libertà controllata</i>	-	-	-	-	-	-	-	-
Applicazione delle misure di sicurezza								
<i>Libertà vigilata (artt. 36 - 37 DPR 448/88)</i>	-	-	-	-	-	-	-	-
<i>Riformatorio giudiziario (artt. 36 - 37 DPR 448/88)</i>	-	-	-	-	-	-	-	-
Violenza sessuale (art. 11 L. 15/02/96)	3	-	2	-	2	1	7	1
Aggiuntiva d'ufficio	12	-	3	-	-	-	15	-

* sono ottenuti dalla somma del n° dei soggetti segnalati/presi in carico nei quattro trimestri dell'anno; pertanto, uno stesso soggetto segnalato/preso in carico in trimestri differenti, risulta conteggiato più volte.

DIPARTIMENTO GIUSTIZIA MINORILE

Servizio Statistico

UFFICIO DI SERVIZIO SOCIALE PER I MINORENNI

Cittanova - Sezione staccata di REGGIO CALABRIA

ANNO 2003

SOGGETTI SEGNALATI E PRESI IN CARICO INTERVENTI EFFETTUATI	ITALIANI		NOMADI		STRANIERI		TOTALE	
	MF	F	MF	F	MF	F	MF	F
SOGGETTI SEGNALATI E PRESI IN CARICO								
N. soggetti segnalati dall'Autorità Giudiziaria*	14	1	-	-	-	-	14	1
- di cui a piede libero	10	1	-	-	-	-	10	1
N. soggetti presi in carico dal Servizio*	14	1	-	-	-	-	14	1
- di cui a piede libero	10	1	-	-	-	-	10	1
INTERVENTI EFFETTUATI								
Per accertamenti sulla personalità del minore (art. 9 DPR 448/88)	60	4	-	-	1	1	61	5
- di cui in stato di arresto o fermo	5	-	-	-	-	-	5	-
- di cui a piede libero	55	4	-	-	1	1	56	5
In udienza								
<i>Udienza di convalida</i>	3	-	-	-	-	-	3	-
<i>Udienza GUP</i>	19	-	-	-	-	-	19	-
- di cui con elaborazione progetto di messa alla prova (art. 28 DPR 448/88)	4	-	-	-	-	-	4	-
<i>Udienza dibattimentale</i>	7	-	-	-	-	-	7	-
- di cui con elaborazione progetto di messa alla prova (art. 28 DPR 448/88)	1	-	-	-	-	-	1	-
<i>Udienza di Corte d'Appello</i>	4	-	-	-	-	-	4	-
- di cui con elaborazione progetto di messa alla prova (art. 28 DPR 448/88)	-	-	-	-	-	-	-	-
Per misure cautelari								
<i>Prescrizioni (art. 20 DPR 448/88)</i>	1	-	-	-	-	-	1	-
<i>Permanenza in casa (art. 21 DPR 448/88)</i>	3	-	-	-	-	-	3	-
<i>Collocamento in comunità (art. 22 DPR 448/88)</i>	4	-	-	-	-	-	4	-
<i>Custodia cautelare (art. 23 DPR 448/88)</i>	7	-	-	-	-	-	7	-
Per sospensione del processo e messa alla prova (art. 28 DPR 448/88)	14	-	-	-	-	-	14	-
Per pena detentiva	6	-	-	-	-	-	6	-
Per misure alternative alla detenzione								
<i>Presentazione progetto di affidamento in prova al servizio sociale</i>	6	-	-	-	-	-	6	-
<i>Affidamento in prova al servizio sociale</i>	-	-	-	-	-	-	-	-
<i>Presentazione progetto detenzione domiciliare</i>	-	-	-	-	-	-	-	-
<i>Detenzione domiciliare</i>	2	-	-	-	-	-	2	-
<i>Presentazione progetto semilibertà</i>	-	-	-	-	-	-	-	-
<i>Semilibertà</i>	-	-	-	-	-	-	-	-
Per sanzioni sostitutive delle pene brevi								
<i>Semidetenzione</i>	-	-	-	-	-	-	-	-
<i>Presentazione progetto libertà controllata</i>	-	-	-	-	-	-	-	-
<i>Libertà controllata</i>	-	-	-	-	-	-	-	-
Applicazione delle misure di sicurezza								
<i>Libertà vigilata (artt. 36 - 37 DPR 448/88)</i>	-	-	-	-	-	-	-	-
<i>Riformatorio giudiziario (artt. 36 - 37 DPR 448/88)</i>	-	-	-	-	-	-	-	-
Violenza sessuale (art. 11 L. 15/02/96)	-	-	-	-	-	-	-	-
Aggiuntiva d'ufficio	4	-	-	-	-	-	4	-

* sono ottenuti dalla somma del n° dei soggetti segnalati/presi in carico nei quattro trimestri dell'anno; pertanto, uno stesso soggetto segnalato/preso in carico in trimestri differenti, risulta conteggiato più volte.

DIPARTIMENTO GIUSTIZIA MINORILE

Servizio Statistico

UFFICIO DI SERVIZIO SOCIALE PER I MINORENNI

Locri - Sezione staccata di REGGIO CALABRIA

ANNO 2003

SOGGETTI SEGNALATI E PRESI IN CARICO INTERVENTI EFFETTUATI	ITALIANI		NOMADI		STRANIERI		TOTALE	
	MF	F	MF	F	MF	F	MF	F
SOGGETTI SEGNALATI E PRESI IN CARICO								
N. soggetti segnalati dall'Autorità Giudiziaria*	24	2	1	-	-	-	25	2
- di cui a piede libero	16	2	-	-	-	-	16	2
N. soggetti presi in carico dal Servizio*	24	2	1	-	-	-	25	2
- di cui a piede libero	16	2	-	-	-	-	16	2
INTERVENTI EFFETTUATI								
Per accertamenti sulla personalità del minore (art. 9 DPR 448/88)	55	2	4	1	-	-	59	3
- di cui in stato di arresto o fermo	15	-	1	-	-	-	16	-
- di cui a piede libero	36	2	2	1	-	-	38	3
In udienza								
<i>Udienza di convalida</i>	-	-	1	-	-	-	1	-
<i>Udienza GUP</i>	25	1	1	-	-	-	26	1
- di cui con elaborazione progetto di messa alla prova (art. 28 DPR 448/88)	3	1	1	1	-	-	4	2
<i>Udienza dibattimentale</i>	4	1	-	-	-	-	4	1
- di cui con elaborazione progetto di messa alla prova (art. 28 DPR 448/88)	-	-	-	-	-	-	-	-
<i>Udienza di Corte d'Appello</i>	1	-	-	-	-	-	1	-
- di cui con elaborazione progetto di messa alla prova (art. 28 DPR 448/88)	-	-	-	-	-	-	-	-
Per misure cautelari								
<i>Prescrizioni (art. 20 DPR 448/88)</i>	-	-	-	-	-	-	-	-
<i>Permanenza in casa (art. 21 DPR 448/88)</i>	-	-	-	-	-	-	-	-
<i>Collocamento in comunità (art. 22 DPR 448/88)</i>	16	-	1	-	-	-	17	-
<i>Custodia cautelare (art. 23 DPR 448/88)</i>	4	-	-	-	-	-	4	-
Per sospensione del processo e messa alla prova (art. 28 DPR 448/88)	3	-	1	1	-	-	4	1
Per pena detentiva	-	-	-	-	-	-	-	-
Per misure alternative alla detenzione								
<i>Presentazione progetto di affidamento in prova al servizio sociale</i>	-	-	-	-	-	-	-	-
<i>Affidamento in prova al servizio sociale</i>	-	-	-	-	-	-	-	-
<i>Presentazione progetto detenzione domiciliare</i>	-	-	-	-	-	-	-	-
<i>Detenzione domiciliare</i>	-	-	-	-	-	-	-	-
<i>Presentazione progetto semilibertà</i>	-	-	-	-	-	-	-	-
<i>Semilibertà</i>	-	-	-	-	-	-	-	-
Per sanzioni sostitutive delle pene brevi								
<i>Semidetenzione</i>	-	-	-	-	-	-	-	-
<i>Presentazione progetto libertà controllata</i>	-	-	-	-	-	-	-	-
<i>Libertà controllata</i>	-	-	-	-	-	-	-	-
Applicazione delle misure di sicurezza								
<i>Libertà vigilata (artt. 36 - 37 DPR 448/88)</i>	-	-	-	-	-	-	-	-
<i>Riformatorio giudiziario (art. 36 - 37 DPR 448/88)</i>	-	-	-	-	-	-	-	-
Violenza sessuale (art. 11 L. 15/02/96)	-	-	-	-	-	-	-	-
Aggiuntiva d'ufficio	11	-	-	-	-	-	11	-

* sono ottenuti dalla somma del n° dei soggetti segnalati/presi in carico nei quattro trimestri dell'anno; pertanto, uno stesso soggetto segnalato/preso in carico in trimestri differenti, risulta conteggiato più volte.

DIPARTIMENTO GIUSTIZIA MINORILE

Servizio Statistico

UFFICIO DI SERVIZIO SOCIALE PER I MINORENNI

ROMA

ANNO 2003

SOGGETTI SEGNALATI E PRESI IN CARICO INTERVENTI EFFETTUATI	ITALIANI		NOMADI		STRANIERI		TOTALE	
	MF	F	MF	F	MF	F	MF	F
SOGGETTI SEGNALATI E PRESI IN CARICO								
N. soggetti segnalati dall'Autorità Giudiziaria*	992	124	933	517	580	82	2.505	723
- di cui a piede libero	805	81	536	277	328	43	1.669	401
N. soggetti presi in carico dal Servizio*	787	45	350	185	136	15	1.273	245
- di cui a piede libero	616	36	222	133	101	12	939	181
INTERVENTI EFFETTUATI								
Per accertamenti sulla personalità del minorenne (art. 9 DPR 448/88)	475	26	128	61	72	6	675	93
- di cui in stato di arresto o fermo	-	-	-	-	-	-	-	-
- di cui a piede libero	475	26	128	61	72	6	675	93
In udienza								
<i>Udienza di convalida</i>	82	4	17	4	12	2	111	10
<i>Udienza GUP</i>	99	3	15	6	13	-	127	9
- di cui con elaborazione progetto di messa alla prova (art. 28 DPR 448/88)	82	3	15	6	13	-	110	9
<i>Udienza dibattimentale</i>	14	-	4	2	2	-	20	2
- di cui con elaborazione progetto di messa alla prova (art. 28 DPR 448/88)	12	-	4	2	2	-	18	2
<i>Udienza di Corte d'Appello</i>	-	-	-	-	-	-	-	-
- di cui con elaborazione progetto di messa alla prova (art. 28 DPR 448/88)	-	-	-	-	-	-	-	-
Per misure cautelari								
<i>Prescrizioni (art. 20 DPR 448/88)</i>	45	3	14	5	4	1	63	9
<i>Permanenza in casa (art. 21 DPR 448/88)</i>	58	4	31	14	10	1	99	19
<i>Collocamento in comunità (art. 22 DPR 448/88)</i>	17	1	18	5	12	1	47	7
<i>Custodia cautelare (art. 23 DPR 448/88)</i>	24	-	48	22	17	2	89	24
Per sospensione del processo e messa alla prova (art. 28 DPR 448/88)	90	6	13	5	14	-	117	11
Per pena detentiva	6	1	15	7	2	-	23	8
Per misure alternative alla detenzione								
<i>Presentazione progetto di affidamento in prova al servizio sociale</i>	14	3	88	59	10	2	112	64
<i>Affidamento in prova al servizio sociale</i>	5	1	17	10	1	-	23	11
<i>Presentazione progetto detenzione domiciliare</i>	-	-	5	5	-	-	5	5
<i>Detenzione domiciliare</i>	1	-	7	6	-	-	8	6
<i>Presentazione progetto semilibertà</i>	-	-	-	-	-	-	-	-
<i>Semilibertà</i>	-	-	1	-	-	-	1	-
Per sanzioni sostitutive delle pene brevi								
<i>Semidetenzione</i>	3	-	-	-	-	-	3	-
<i>Presentazione progetto libertà controllata</i>	6	-	6	6	-	-	12	6
<i>Libertà controllata</i>	2	-	3	2	-	-	5	2
Applicazione delle misure di sicurezza								
<i>Libertà vigilata (artt. 36 - 37 DPR 448/88)</i>	-	-	-	-	-	-	-	-
<i>Riformatorio giudiziario (artt. 36 - 37 DPR 448/88)</i>	1	-	-	-	-	-	1	-
Violenza sessuale (art. 11 L. 15/02/96)	1	-	-	-	1	1	2	1
Aggiuntiva d'ufficio	23	1	7	4	2	-	32	5

* sono ottenuti dalla somma del n° dei soggetti segnalati/presi in carico nei quattro trimestri dell'anno; pertanto, uno stesso soggetto segnalato/preso in carico in trimestri differenti, risulta conteggiato più volte.

DIPARTIMENTO GIUSTIZIA MINORILE

Servizio Statistico

UFFICIO DI SERVIZIO SOCIALE PER I MINORENNI

Latina - Sezione staccata di ROMA

ANNO 2003

SOGGETTI SEGNALATI E PRESI IN CARICO INTERVENTI EFFETTUATI	ITALIANI		NOMADI		STRANIERI		TOTALE	
	MF	F	MF	F	MF	F	MF	F
SOGGETTI SEGNALATI E PRESI IN CARICO								
N. soggetti segnalati dall'Autorità Giudiziaria*	105	13	8	5	8	-	121	18
- di cui a piede libero	92	13	8	5	8	-	108	18
N. soggetti presi in carico dal Servizio*	117	12	1	1	5	-	123	13
- di cui a piede libero	108	10	1	1	5	-	114	11
INTERVENTI EFFETTUATI								
Per accertamenti sulla personalità del minorenne (art. 9 DPR 448/88)	87	10	-	-	2	-	89	10
- di cui in stato di arresto o fermo	-	-	-	-	-	-	-	-
- di cui a piede libero	87	10	-	-	2	-	89	10
In udienza								
<i>Udienza di convalida</i>	2	1	-	-	-	-	2	1
<i>Udienza GUP</i>	9	1	-	-	3	-	12	1
- di cui con elaborazione progetto di messa alla prova (art. 28 DPR 448/88)	8	1	-	-	2	-	10	1
<i>Udienza dibattimentale</i>	5	-	-	-	-	-	5	-
- di cui con elaborazione progetto di messa alla prova (art. 28 DPR 448/88)	4	-	-	-	-	-	4	-
<i>Udienza di Corte d'Appello</i>	-	-	-	-	-	-	-	-
- di cui con elaborazione progetto di messa alla prova (art. 28 DPR 448/88)	-	-	-	-	-	-	-	-
Per misure cautelari								
<i>Prescrizioni (art. 20 DPR 448/88)</i>	5	-	-	-	-	-	5	-
<i>Permanenza in casa (art. 21 DPR 448/88)</i>	12	-	-	-	-	-	12	-
<i>Collocamento in comunità (art. 22 DPR 448/88)</i>	4	-	-	-	-	-	4	-
<i>Custodia cautelare (art. 23 DPR 448/88)</i>	6	-	-	-	-	-	6	-
Per sospensione del processo e messa alla prova (art. 28 DPR 448/88)	7	-	-	-	1	-	8	-
Per pena detentiva	-	-	-	-	-	-	-	-
Per misure alternative alla detenzione								
<i>Presentazione progetto di affidamento in prova al servizio sociale</i>	-	-	-	-	-	-	-	-
<i>Affidamento in prova al servizio sociale</i>	-	-	-	-	-	-	-	-
<i>Presentazione progetto detenzione domiciliare</i>	-	-	-	-	-	-	-	-
<i>Detenzione domiciliare</i>	-	-	-	-	-	-	-	-
<i>Presentazione progetto semilibertà</i>	-	-	-	-	-	-	-	-
<i>Semilibertà</i>	-	-	-	-	-	-	-	-
Per sanzioni sostitutive delle pene brevi								
<i>Semidetenzione</i>	-	-	-	-	-	-	-	-
<i>Presentazione progetto libertà controllata</i>	-	-	1	1	-	-	1	1
<i>Libertà controllata</i>	-	-	-	-	-	-	-	-
Applicazione delle misure di sicurezza								
<i>Libertà vigilata (artt. 36 - 37 DPR 448/88)</i>	-	-	-	-	-	-	-	-
<i>Riformatorio giudiziario (artt. 36 - 37 DPR 448/88)</i>	-	-	-	-	-	-	-	-
Violenza sessuale (art. 11 L. 15/02/96)	-	-	-	-	-	-	-	-
Aggiuntiva d'ufficio	2	-	-	-	-	-	2	-

* sono ottenuti dalla somma del n° dei soggetti segnalati/presi in carico nei quattro trimestri dell'anno; pertanto, uno stesso soggetto segnalato/preso in carico in trimestri differenti, risulta conteggiato più volte.

DIPARTIMENTO GIUSTIZIA MINORILE

Servizio Statistico

UFFICIO DI SERVIZIO SOCIALE PER I MINORENNI

Frosinone - Sezione staccata di ROMA

ANNO 2003

SOGGETTI SEGNALATI E PRESI IN CARICO INTERVENTI EFFETTUATI	ITALIANI		NOMADI		STRANIERI		TOTALE	
	MF	F	MF	F	MF	F	MF	F
SOGGETTI SEGNALATI E PRESI IN CARICO								
N. soggetti segnalati dall'Autorità Giudiziaria*	89	5	9	5	8	-	106	10
- di cui a piede libero	83	4	9	5	7	-	99	9
N. soggetti presi in carico dal Servizio*	92	5	20	6	2	-	114	11
- di cui a piede libero	82	5	14	5	1	-	97	10
INTERVENTI EFFETTUATI								
Per accertamenti sulla personalità del minore (art. 9 DPR 448/88)	83	5	12	2	3	-	98	7
- di cui in stato di arresto o fermo	-	-	-	-	-	-	-	-
- di cui a piede libero	83	5	12	2	3	-	98	7
In udienza								
<i>Udienza di convalida</i>	1	-	1	-	-	-	2	-
<i>Udienza GUP</i>	4	-	-	-	-	-	4	-
- di cui con elaborazione progetto di messa alla prova (art. 28 DPR 448/88)	4	-	-	-	-	-	4	-
<i>Udienza dibattimentale</i>	-	-	-	-	-	-	-	-
- di cui con elaborazione progetto di messa alla prova (art. 28 DPR 448/88)	-	-	-	-	-	-	-	-
<i>Udienza di Corte d'Appello</i>	-	-	-	-	-	-	-	-
- di cui con elaborazione progetto di messa alla prova (art. 28 DPR 448/88)	-	-	-	-	-	-	-	-
Per misure cautelari								
<i>Prescrizioni (art. 20 DPR 448/88)</i>	4	-	-	-	-	-	4	-
<i>Permanenza in casa (art. 21 DPR 448/88)</i>	2	-	-	-	-	-	2	-
<i>Collocamento in comunità (art. 22 DPR 448/88)</i>	-	-	3	-	-	-	3	-
<i>Custodia cautelare (art. 23 DPR 448/88)</i>	3	-	2	-	-	-	5	-
Per sospensione del processo e messa alla prova (art. 28 DPR 448/88)	1	-	-	-	-	-	1	-
Per pena detentiva	-	-	1	1	-	-	1	1
Per misure alternative alla detenzione								
<i>Presentazione progetto di affidamento in prova al servizio sociale</i>	2	-	4	1	-	-	6	1
<i>Affidamento in prova al servizio sociale</i>	-	-	-	-	-	-	-	-
<i>Presentazione progetto detenzione domiciliare</i>	-	-	1	1	-	-	1	1
<i>Detenzione domiciliare</i>	-	-	-	-	-	-	-	-
<i>Presentazione progetto semilibertà</i>	-	-	-	-	-	-	-	-
<i>Semilibertà</i>	-	-	-	-	-	-	-	-
Per sanzioni sostitutive delle pene brevi								
<i>Semidetenzione</i>	-	-	-	-	-	-	-	-
<i>Presentazione progetto libertà controllata</i>	-	-	-	-	-	-	-	-
<i>Libertà controllata</i>	-	-	-	-	-	-	-	-
Applicazione delle misure di sicurezza								
<i>Libertà vigilata (artt. 36 - 37 DPR 448/88)</i>	-	-	-	-	-	-	-	-
<i>Riformatorio giudiziario (artt. 36 - 37 DPR 448/88)</i>	-	-	-	-	-	-	-	-
Violenza sessuale (art. 11 L. 15/02/96)	-	-	-	-	-	-	-	-
Aggiuntiva d'ufficio	2	-	1	1	-	-	3	1

* sono ottenuti dalla somma del n° dei soggetti segnalati/presi in carico nei quattro trimestri dell'anno; pertanto, uno stesso soggetto segnalato/preso in carico in trimestri differenti, risulta conteggiato più volte.

DIPARTIMENTO GIUSTIZIA MINORILE

Servizio Statistico

UFFICIO DI SERVIZIO SOCIALE PER I MINORENNI

SALERNO

ANNO 2003

SOGGETTI SEGNALATI E PRESI IN CARICO INTERVENTI EFFETTUATI	ITALIANI		NOMADI		STRANIERI		TOTALE	
	MF	F	MF	F	MF	F	MF	F
SOGGETTI SEGNALATI E PRESI IN CARICO								
N. soggetti segnalati dall'Autorità Giudiziaria*	100	6	-	-	1	-	101	6
- di cui a piede libero	58	3	-	-	-	-	58	3
N. soggetti presi in carico dal Servizio*	100	6	-	-	1	-	101	6
- di cui a piede libero	58	3	-	-	-	-	58	3
INTERVENTI EFFETTUATI								
Per accertamenti sulla personalità del minore (art. 9 DPR 448/88)	114	7	-	-	1	-	115	7
- di cui in stato di arresto o fermo	42	3	-	-	1	-	43	3
- di cui a piede libero	72	4	-	-	-	-	72	4
In udienza								
<i>Udienza di convalida</i>	-	-	-	-	-	-	-	-
<i>Udienza GUP</i>	482	39	-	-	2	-	484	39
- di cui con elaborazione progetto di messa alla prova (art. 28 DPR 448/88)	37	2	-	-	-	-	37	2
<i>Udienza dibattimentale</i>	275	11	1	1	-	-	276	12
- di cui con elaborazione progetto di messa alla prova (art. 28 DPR 448/88)	16	1	-	-	-	-	16	1
<i>Udienza di Corte d'Appello</i>	-	-	-	-	-	-	-	-
- di cui con elaborazione progetto di messa alla prova (art. 28 DPR 448/88)	-	-	-	-	-	-	-	-
Per misure cautelari								
<i>Prescrizioni (art. 20 DPR 448/88)</i>	36	-	-	-	-	-	36	-
<i>Permanenza in casa (art. 21 DPR 448/88)</i>	16	-	-	-	-	-	16	-
<i>Collocamento in comunità (art. 22 DPR 448/88)</i>	13	3	-	-	-	-	13	3
<i>Custodia cautelare (art. 23 DPR 448/88)</i>	6	1	-	-	1	-	7	1
Per sospensione del processo e messa alla prova (art. 28 DPR 448/88)	22	2	-	-	-	-	22	2
Per pena detentiva	-	-	-	-	-	-	-	-
Per misure alternative alla detenzione								
<i>Presentazione progetto di affidamento in prova al servizio sociale</i>	-	-	-	-	-	-	-	-
<i>Affidamento in prova al servizio sociale</i>	-	-	-	-	-	-	-	-
<i>Presentazione progetto detenzione domiciliare</i>	-	-	-	-	-	-	-	-
<i>Detenzione domiciliare</i>	-	-	-	-	-	-	-	-
<i>Presentazione progetto semilibertà</i>	-	-	-	-	-	-	-	-
<i>Semilibertà</i>	-	-	-	-	-	-	-	-
Per sanzioni sostitutive delle pene brevi								
<i>Semidetenzione</i>	-	-	-	-	-	-	-	-
<i>Presentazione progetto libertà controllata</i>	1	-	-	-	-	-	1	-
<i>Libertà controllata</i>	1	-	-	-	-	-	1	-
Applicazione delle misure di sicurezza								
<i>Libertà vigilata (artt. 36 - 37 DPR 448/88)</i>	-	-	-	-	-	-	-	-
<i>Riformatorio giudiziario (artt. 36 - 37 DPR 448/88)</i>	-	-	-	-	-	-	-	-
Violenza sessuale (art. 11 L. 15/02/96)	-	-	-	-	-	-	-	-
Aggiuntiva d'ufficio	-	-	-	-	-	-	-	-

* sono ottenuti dalla somma del n° dei soggetti segnalati/presi in carico nei quattro trimestri dell'anno; pertanto, uno stesso soggetto segnalato/preso in carico in trimestri differenti, risulta conteggiato più volte.

DIPARTIMENTO GIUSTIZIA MINORILE

Servizio Statistico

UFFICIO DI SERVIZIO SOCIALE PER I MINORENNI

SASSARI

ANNO 2003

SOGGETTI SEGNALATI E PRESI IN CARICO INTERVENTI EFFETTUATI	ITALIANI		NOMADI		STRANIERI		TOTALE	
	MF	F	MF	F	MF	F	MF	F
SOGGETTI SEGNALATI E PRESI IN CARICO								
N. soggetti segnalati dall'Autorità Giudiziaria*	137	17	6	3	1	-	144	20
- di cui a piede libero	128	13	5	3	1	-	134	16
N. soggetti presi in carico dal Servizio*	13	2	-	-	-	-	13	2
- di cui a piede libero	7	1	-	-	-	-	7	1
INTERVENTI EFFETTUATI								
Per accertamenti sulla personalità del minore (art. 9 DPR 448/88)	25	2	-	-	-	-	25	2
- di cui in stato di arresto o fermo	-	-	-	-	-	-	-	-
- di cui a piede libero	19	1	-	-	-	-	19	1
In udienza								
<i>Udienza di convalida</i>	7	-	-	-	-	-	7	-
<i>Udienza GUP</i>	94	8	3	2	-	-	97	10
- di cui con elaborazione progetto di messa alla prova (art. 28 DPR 448/88)	11	2	-	-	-	-	11	2
<i>Udienza dibattimentale</i>	33	4	3	2	2	-	38	6
- di cui con elaborazione progetto di messa alla prova (art. 28 DPR 448/88)	8	1	-	-	-	-	8	1
<i>Udienza di Corte d'Appello</i>	-	-	1	-	-	-	1	-
- di cui con elaborazione progetto di messa alla prova (art. 28 DPR 448/88)	-	-	-	-	-	-	-	-
Per misure cautelari								
<i>Prescrizioni (art. 20 DPR 448/88)</i>	7	1	-	-	-	-	7	1
<i>Permanenza in casa (art. 21 DPR 448/88)</i>	2	-	2	-	-	-	4	-
<i>Collocamento in comunità (art. 22 DPR 448/88)</i>	3	-	-	-	-	-	3	-
<i>Custodia cautelare (art. 23 DPR 448/88)</i>	-	-	-	-	-	-	-	-
Per sospensione del processo e messa alla prova (art. 28 DPR 448/88)	28	1	-	-	-	-	28	1
Per pena detentiva	8	-	-	-	-	-	8	-
Per misure alternative alla detenzione								
<i>Presentazione progetto di affidamento in prova al servizio sociale</i>	10	2	-	-	-	-	10	2
<i>Affidamento in prova al servizio sociale</i>	8	-	-	-	-	-	8	-
<i>Presentazione progetto detenzione domiciliare</i>	1	-	-	-	1	-	2	-
<i>Detenzione domiciliare</i>	-	-	-	-	-	-	-	-
<i>Presentazione progetto semilibertà</i>	-	-	-	-	-	-	-	-
<i>Semilibertà</i>	-	-	-	-	-	-	-	-
Per sanzioni sostitutive delle pene brevi								
<i>Semidetenzione</i>	-	-	-	-	-	-	-	-
<i>Presentazione progetto libertà controllata</i>	3	-	-	-	-	-	3	-
<i>Libertà controllata</i>	5	-	-	-	-	-	5	-
Applicazione delle misure di sicurezza								
<i>Libertà vigilata (artt. 36 - 37 DPR 448/88)</i>	-	-	-	-	-	-	-	-
<i>Riformatorio giudiziario (artt. 36 - 37 DPR 448/88)</i>	-	-	-	-	-	-	-	-
Violenza sessuale (art. 11 L. 15/02/96)	-	-	-	-	-	-	-	-
Aggiuntiva d'ufficio	4	-	-	-	-	-	4	-

* sono ottenuti dalla somma del n° dei soggetti segnalati/presi in carico nei quattro trimestri dell'anno; pertanto, uno stesso soggetto segnalato/preso in carico in trimestri differenti, risulta conteggiato più volte.

DIPARTIMENTO GIUSTIZIA MINORILE

Servizio Statistico

UFFICIO DI SERVIZIO SOCIALE PER I MINORENNI

Nuoro - Sezione staccata di SASSARI

ANNO 2003

SOGGETTI SEGNALATI E PRESI IN CARICO INTERVENTI EFFETTUATI	ITALIANI		NOMADI		STRANIERI		TOTALE	
	MF	F	MF	F	MF	F	MF	F
SOGGETTI SEGNALATI E PRESI IN CARICO								
N. soggetti segnalati dall'Autorità Giudiziaria*	107	9	1	-	-	-	108	9
- di cui a piede libero	102	9	1	-	-	-	103	9
N. soggetti presi in carico dal Servizio*	23	4	-	-	-	-	23	4
- di cui a piede libero	23	4	-	-	-	-	23	4
INTERVENTI EFFETTUATI								
Per accertamenti sulla personalità del minore (art. 9 DPR 448/88)	34	4	-	-	-	-	34	4
- di cui in stato di arresto o fermo	-	-	-	-	-	-	-	-
- di cui a piede libero	24	3	-	-	-	-	24	3
In udienza								
<i>Udienza di convalida</i>	2	-	-	-	-	-	2	-
<i>Udienza GUP</i>	154	6	-	-	-	-	154	6
- di cui con elaborazione progetto di messa alla prova (art. 28 DPR 448/88)	17	-	-	-	-	-	17	-
<i>Udienza dibattimentale</i>	42	1	-	-	-	-	42	1
- di cui con elaborazione progetto di messa alla prova (art. 28 DPR 448/88)	4	-	-	-	-	-	4	-
<i>Udienza di Corte d'Appello</i>	-	-	-	-	-	-	-	-
- di cui con elaborazione progetto di messa alla prova (art. 28 DPR 448/88)	-	-	-	-	-	-	-	-
Per misure cautelari								
<i>Prescrizioni (art. 20 DPR 448/88)</i>	2	-	-	-	-	-	2	-
<i>Permanenza in casa (art. 21 DPR 448/88)</i>	1	-	-	-	-	-	1	-
<i>Collocamento in comunità (art. 22 DPR 448/88)</i>	2	-	-	-	-	-	2	-
<i>Custodia cautelare (art. 23 DPR 448/88)</i>	-	-	-	-	-	-	-	-
Per sospensione del processo e messa alla prova (art. 28 DPR 448/88)	61	3	-	-	-	-	61	3
Per pena detentiva	1	-	-	-	-	-	1	-
Per misure alternative alla detenzione								
<i>Presentazione progetto di affidamento in prova al servizio sociale</i>	9	-	-	-	-	-	9	-
<i>Affidamento in prova al servizio sociale</i>	5	-	-	-	-	-	5	-
<i>Presentazione progetto detenzione domiciliare</i>	1	-	-	-	-	-	1	-
<i>Detenzione domiciliare</i>	-	-	-	-	-	-	-	-
<i>Presentazione progetto semilibertà</i>	-	-	-	-	-	-	-	-
<i>Semilibertà</i>	-	-	-	-	-	-	-	-
Per sanzioni sostitutive delle pene brevi								
<i>Semidetenzione</i>	-	-	-	-	-	-	-	-
<i>Presentazione progetto libertà controllata</i>	-	-	-	-	-	-	-	-
<i>Libertà controllata</i>	-	-	-	-	-	-	-	-
Applicazione delle misure di sicurezza								
<i>Libertà vigilata (artt. 36 - 37 DPR 448/88)</i>	-	-	-	-	-	-	-	-
<i>Riformatorio giudiziario (artt. 36 - 37 DPR 448/88)</i>	-	-	-	-	-	-	-	-
Violenza sessuale (art. 11 L. 15/02/96)	-	-	-	-	-	-	-	-
Aggiuntiva d'ufficio	-	-	-	-	-	-	-	-

* sono ottenuti dalla somma del n° dei soggetti segnalati/presi in carico nei quattro trimestri dell'anno; pertanto, uno stesso soggetto segnalato/preso in carico in trimestri differenti, risulta conteggiato più volte.

DIPARTIMENTO GIUSTIZIA MINORILE

Servizio Statistico

UFFICIO DI SERVIZIO SOCIALE PER I MINORENNI

TARANTO

ANNO 2003

SOGGETTI SEGNALATI E PRESI IN CARICO INTERVENTI EFFETTUATI	ITALIANI		NOMADI		STRANIERI		TOTALE	
	MF	F	MF	F	MF	F	MF	F
SOGGETTI SEGNALATI E PRESI IN CARICO								
N. soggetti segnalati dall'Autorità Giudiziaria*	225	13	-	-	2	-	227	13
- di cui a piede libero	181	12	-	-	-	-	181	12
N. soggetti presi in carico dal Servizio*	222	13	-	-	2	-	224	13
- di cui a piede libero	178	12	-	-	-	-	178	12
INTERVENTI EFFETTUATI								
Per accertamenti sulla personalità del minorenne (art. 9 DPR 448/88)	568	33	2	1	2	-	572	34
- di cui in stato di arresto o fermo	44	1	-	-	2	-	46	1
- di cui a piede libero	524	32	2	1	-	-	526	33
In udienza								
<i>Udienza di convalida</i>	44	1	-	-	2	-	46	1
<i>Udienza GUP</i>	451	22	1	1	-	-	452	23
- di cui con elaborazione progetto di messa alla prova (art. 28 DPR 448/88)	106	7	-	-	-	-	106	7
<i>Udienza dibattimentale</i>	73	10	1	-	-	-	74	10
- di cui con elaborazione progetto di messa alla prova (art. 28 DPR 448/88)	21	3	-	-	-	-	21	3
<i>Udienza di Corte d'Appello</i>	-	-	-	-	-	-	-	-
- di cui con elaborazione progetto di messa alla prova (art. 28 DPR 448/88)	-	-	-	-	-	-	-	-
Per misure cautelari								
<i>Prescrizioni (art. 20 DPR 448/88)</i>	9	-	-	-	1	-	10	-
<i>Permanenza in casa (art. 21 DPR 448/88)</i>	5	-	-	-	-	-	5	-
<i>Collocamento in comunità (art. 22 DPR 448/88)</i>	8	1	-	-	-	-	8	1
<i>Custodia cautelare (art. 23 DPR 448/88)</i>	5	-	-	-	-	-	5	-
Per sospensione del processo e messa alla prova (art. 28 DPR 448/88)	115	8	-	-	-	-	115	8
Per pena detentiva	5	-	1	-	-	-	6	-
Per misure alternative alla detenzione								
<i>Presentazione progetto di affidamento in prova al servizio sociale</i>	6	-	-	-	-	-	6	-
<i>Affidamento in prova al servizio sociale</i>	1	-	-	-	-	-	1	-
<i>Presentazione progetto detenzione domiciliare</i>	3	-	-	-	-	-	3	-
<i>Detenzione domiciliare</i>	-	-	-	-	-	-	-	-
<i>Presentazione progetto semilibertà</i>	-	-	-	-	-	-	-	-
<i>Semilibertà</i>	-	-	-	-	-	-	-	-
Per sanzioni sostitutive delle pene brevi								
<i>Semidetenzione</i>	-	-	-	-	-	-	-	-
<i>Presentazione progetto libertà controllata</i>	1	-	-	-	-	-	1	-
<i>Libertà controllata</i>	2	-	-	-	-	-	2	-
Applicazione delle misure di sicurezza								
<i>Libertà vigilata (artt. 36 - 37 DPR 448/88)</i>	3	-	-	-	-	-	3	-
<i>Riformatorio giudiziario (art. 36 - 37 DPR 448/88)</i>	-	-	-	-	-	-	-	-
Violenza sessuale (art. 11 L. 15/02/96)	3	2	-	-	-	-	3	2
Aggiuntiva d'ufficio	10	-	-	-	-	-	10	-

* sono ottenuti dalla somma del n° dei soggetti segnalati/presi in carico nei quattro trimestri dell'anno; pertanto, uno stesso soggetto segnalato/preso in carico in trimestri differenti, risulta conteggiato più volte.

DIPARTIMENTO GIUSTIZIA MINORILE

Servizio Statistico

UFFICIO DI SERVIZIO SOCIALE PER I MINORENNI

TORINO

ANNO 2003

SOGGETTI SEGNALATI E PRESI IN CARICO INTERVENTI EFFETTUATI	ITALIANI		NOMADI		STRANIERI		TOTALE	
	MF	F	MF	F	MF	F	MF	F
SOGGETTI SEGNALATI E PRESI IN CARICO								
N. soggetti segnalati dall'Autorità Giudiziaria*	451	37	96	50	275	20	822	107
- di cui a piede libero	379	28	38	21	129	9	546	58
N. soggetti presi in carico dal Servizio*	451	37	96	50	275	20	822	107
- di cui a piede libero	379	28	38	21	129	9	546	58
INTERVENTI EFFETTUATI								
Per accertamenti sulla personalità del minore (art. 9 DPR 448/88)	218	22	15	5	85	7	318	34
- di cui in stato di arresto o fermo	7	1	1	-	13	1	21	2
- di cui a piede libero	211	21	14	5	71	5	296	31
In udienza								
<i>Udienza di convalida</i>	17	1	5	-	41	-	63	1
<i>Udienza GUP</i>	106	7	14	8	39	1	159	16
- di cui con elaborazione progetto di messa alla prova (art. 28 DPR 448/88)	20	1	4	4	4	-	28	5
<i>Udienza dibattimentale</i>	13	-	1	1	5	-	19	1
- di cui con elaborazione progetto di messa alla prova (art. 28 DPR 448/88)	5	-	-	-	2	1	7	1
<i>Udienza di Corte d'Appello</i>	-	-	-	-	1	-	1	-
- di cui con elaborazione progetto di messa alla prova (art. 28 DPR 448/88)	-	-	-	-	1	-	1	-
Per misure cautelari								
<i>Prescrizioni (art. 20 DPR 448/88)</i>	22	-	10	5	14	3	46	8
<i>Permanenza in casa (art. 21 DPR 448/88)</i>	17	-	19	5	15	1	51	6
<i>Collocamento in comunità (art. 22 DPR 448/88)</i>	14	1	5	3	44	2	63	6
<i>Custodia cautelare (art. 23 DPR 448/88)</i>	21	4	11	9	71	5	103	18
Per sospensione del processo e messa alla prova (art. 28 DPR 448/88)	102	5	6	2	22	1	130	8
Per pena detentiva	3	2	5	2	4	-	12	4
Per misure alternative alla detenzione								
<i>Presentazione progetto di affidamento in prova al servizio sociale</i>	1	-	15	10	6	-	22	10
<i>Affidamento in prova al servizio sociale</i>	4	-	4	1	6	-	14	1
<i>Presentazione progetto detenzione domiciliare</i>	-	-	5	4	-	-	5	4
<i>Detenzione domiciliare</i>	1	1	6	5	-	-	7	6
<i>Presentazione progetto semilibertà</i>	-	-	-	-	-	-	-	-
<i>Semilibertà</i>	-	-	-	-	-	-	-	-
Per sanzioni sostitutive delle pene brevi								
<i>Semidetenzione</i>	-	-	-	-	-	-	-	-
<i>Presentazione progetto libertà controllata</i>	-	-	-	-	-	-	-	-
<i>Libertà controllata</i>	-	-	1	1	1	-	2	1
Applicazione delle misure di sicurezza								
<i>Libertà vigilata (artt. 36 - 37 DPR 448/88)</i>	-	-	-	-	-	-	-	-
<i>Riformatorio giudiziario (artt. 36 - 37 DPR 448/88)</i>	2	-	-	-	1	-	3	-
Violenza sessuale (art. 11 L. 15/02/96)	2	-	-	-	-	-	2	-
Aggiuntiva d'ufficio	11	1	2	-	12	2	25	3

* sono ottenuti dalla somma del n° dei soggetti segnalati/presi in carico nei quattro trimestri dell'anno; pertanto, uno stesso soggetto segnalato/preso in carico in trimestri differenti, risulta conteggiato più volte.

DIPARTIMENTO GIUSTIZIA MINORILE

Servizio Statistico

UFFICIO DI SERVIZIO SOCIALE PER I MINORENNI

TRENTO

ANNO 2003

SOGGETTI SEGNALATI E PRESI IN CARICO INTERVENTI EFFETTUATI	ITALIANI		NOMADI		STRANIERI		TOTALE	
	MF	F	MF	F	MF	F	MF	F
SOGGETTI SEGNALATI E PRESI IN CARICO								
N. soggetti segnalati dall'Autorità Giudiziaria*	567	69	98	39	205	24	870	132
- di cui in stato di arresto o fermo	560	69	94	39	199	24	853	132
N. soggetti presi in carico dal Servizio*	399	42	87	32	139	10	625	84
- di cui a piede libero	392	42	83	32	133	10	608	84
INTERVENTI EFFETTUATI								
Per accertamenti sulla personalità del minore (art. 9 DPR 448/88)	78	6	14	6	30	2	122	14
- di cui in stato di arresto o fermo	-	-	-	-	1	-	1	-
- di cui a piede libero	78	6	14	6	29	2	121	14
In udienza								
<i>Udienza di convalida</i>	2	-	-	-	4	-	6	-
<i>Udienza GUP</i>	208	20	46	29	80	4	334	53
- di cui con elaborazione progetto di messa alla prova (art. 28 DPR 448/88)	39	6	2	1	15	1	56	8
<i>Udienza dibattimentale</i>	24	4	7	6	28	-	59	10
- di cui con elaborazione progetto di messa alla prova (art. 28 DPR 448/88)	-	-	-	-	-	-	-	-
<i>Udienza di Corte d'Appello</i>	1	-	3	1	-	-	4	1
- di cui con elaborazione progetto di messa alla prova (art. 28 DPR 448/88)	-	-	-	-	-	-	-	-
Per misure cautelari								
<i>Prescrizioni (art. 20 DPR 448/88)</i>	2	1	1	1	-	-	3	2
<i>Permanenza in casa (art. 21 DPR 448/88)</i>	-	-	-	-	-	-	-	-
<i>Collocamento in comunità (art. 22 DPR 448/88)</i>	5	2	-	-	4	-	9	2
<i>Custodia cautelare (art. 23 DPR 448/88)</i>	2	-	-	-	3	-	5	-
Per sospensione del processo e messa alla prova (art. 28 DPR 448/88)	39	6	2	1	15	1	56	8
Per pena detentiva	1	-	-	-	2	1	3	1
Per misure alternative alla detenzione								
<i>Presentazione progetto di affidamento in prova al servizio sociale</i>	-	-	-	-	-	-	-	-
<i>Affidamento in prova al servizio sociale</i>	-	-	-	-	-	-	-	-
<i>Presentazione progetto detenzione domiciliare</i>	-	-	-	-	1	-	1	-
<i>Detenzione domiciliare</i>	-	-	-	-	1	-	1	-
<i>Presentazione progetto semilibertà</i>	-	-	-	-	-	-	-	-
<i>Semilibertà</i>	-	-	-	-	-	-	-	-
Per sanzioni sostitutive delle pene brevi								
<i>Semidetenzione</i>	-	-	-	-	-	-	-	-
<i>Presentazione progetto libertà controllata</i>	1	-	2	-	-	-	3	-
<i>Libertà controllata</i>	1	-	3	-	-	-	4	-
Applicazione delle misure di sicurezza								
<i>Libertà vigilata (artt. 36 - 37 DPR 448/88)</i>	-	-	-	-	-	-	-	-
<i>Riformatorio giudiziario (artt. 36 - 37 DPR 448/88)</i>	-	-	-	-	-	-	-	-
Violenza sessuale (art. 11 L. 15/02/96)	-	-	-	-	-	-	-	-
Aggiuntiva d'ufficio	-	-	-	-	-	-	-	-

* sono ottenuti dalla somma del n° dei soggetti segnalati/presi in carico nei quattro trimestri dell'anno; pertanto, uno stesso soggetto segnalato/preso in carico in trimestri differenti, risulta conteggiato più volte.

DIPARTIMENTO GIUSTIZIA MINORILE

Servizio Statistico

UFFICIO DI SERVIZIO SOCIALE PER I MINORENNI

TRIESTE

ANNO 2003

SOGGETTI SEGNALATI E PRESI IN CARICO INTERVENTI EFFETTUATI	ITALIANI		NOMADI		STRANIERI		TOTALE	
	MF	F	MF	F	MF	F	MF	F
SOGGETTI SEGNALATI E PRESI IN CARICO								
N. soggetti segnalati dall'Autorità Giudiziaria*	210	47	24	15	126	10	360	72
- di cui a piede libero	190	43	13	6	119	10	322	59
N. soggetti presi in carico dal Servizio*	140	34	15	10	34	5	189	49
- di cui a piede libero	120	30	5	1	27	5	152	36
INTERVENTI EFFETTUATI								
Per accertamenti sulla personalità del minore (art. 9 DPR 448/88)	76	16	9	6	13	1	98	23
- di cui in stato di arresto o fermo	7	3	5	5	-	-	12	8
- di cui a piede libero	69	13	4	1	13	1	86	15
In udienza								
<i>Udienza di convalida</i>	13	2	9	8	4	-	26	10
<i>Udienza GUP</i>	33	7	1	-	20	3	54	10
- di cui con elaborazione progetto di messa alla prova (art. 28 DPR 448/88)	3	-	-	-	4	-	7	-
<i>Udienza dibattimentale</i>	2	-	-	-	-	-	2	-
- di cui con elaborazione progetto di messa alla prova (art. 28 DPR 448/88)	-	-	-	-	-	-	-	-
<i>Udienza di Corte d'Appello</i>	-	-	-	-	-	-	-	-
- di cui con elaborazione progetto di messa alla prova (art. 28 DPR 448/88)	-	-	-	-	-	-	-	-
Per misure cautelari								
<i>Prescrizioni (art. 20 DPR 448/88)</i>	-	-	-	-	-	-	-	-
<i>Permanenza in casa (art. 21 DPR 448/88)</i>	-	-	-	-	-	-	-	-
<i>Collocamento in comunità (art. 22 DPR 448/88)</i>	11	2	1	1	4	-	16	3
<i>Custodia cautelare (art. 23 DPR 448/88)</i>	1	-	-	-	1	-	2	-
Per sospensione del processo e messa alla prova (art. 28 DPR 448/88)	-	-	-	-	3	-	3	-
Per pena detentiva	-	-	-	-	-	-	-	-
Per misure alternative alla detenzione								
<i>Presentazione progetto di affidamento in prova al servizio sociale</i>	-	-	-	-	-	-	-	-
<i>Affidamento in prova al servizio sociale</i>	-	-	-	-	-	-	-	-
<i>Presentazione progetto detenzione domiciliare</i>	-	-	-	-	-	-	-	-
<i>Detenzione domiciliare</i>	-	-	-	-	-	-	-	-
<i>Presentazione progetto semilibertà</i>	-	-	-	-	-	-	-	-
<i>Semilibertà</i>	-	-	-	-	-	-	-	-
Per sanzioni sostitutive delle pene brevi								
<i>Semidetenzione</i>	-	-	-	-	-	-	-	-
<i>Presentazione progetto libertà controllata</i>	1	-	-	-	-	-	1	-
<i>Libertà controllata</i>	-	-	-	-	-	-	-	-
Applicazione delle misure di sicurezza								
<i>Libertà vigilata (artt. 36 - 37 DPR 448/88)</i>	-	-	-	-	-	-	-	-
<i>Riformatorio giudiziario (artt. 36 - 37 DPR 448/88)</i>	-	-	-	-	-	-	-	-
Violenza sessuale (art. 11 L. 15/02/96)	14	11	-	-	1	1	15	12
Aggiuntiva d'ufficio	-	-	-	-	-	-	-	-

* sono ottenuti dalla somma del n° dei soggetti segnalati/presi in carico nei quattro trimestri dell'anno; pertanto, uno stesso soggetto segnalato/preso in carico in trimestri differenti, risulta conteggiato più volte.

DIPARTIMENTO GIUSTIZIA MINORILE

Servizio Statistico

UFFICIO DI SERVIZIO SOCIALE PER I MINORENNI

Udine - Sezione staccata di TRIESTE

ANNO 2003

SOGGETTI SEGNALATI E PRESI IN CARICO INTERVENTI EFFETTUATI	ITALIANI		NOMADI		STRANIERI		TOTALE	
	MF	F	MF	F	MF	F	MF	F
SOGGETTI SEGNALATI E PRESI IN CARICO								
N. soggetti segnalati dall'Autorità Giudiziaria*	321	54	47	23	171	19	539	96
- di cui a piede libero	310	51	42	23	168	19	520	93
N. soggetti presi in carico dal Servizio*	188	38	16	4	36	7	240	49
- di cui a piede libero	179	36	12	4	34	7	225	47
INTERVENTI EFFETTUATI								
Per accertamenti sulla personalità del minore (art. 9 DPR 448/88)	90	14	4	3	22	5	116	22
- di cui in stato di arresto o fermo	-	-	-	-	-	-	-	-
- di cui a piede libero	90	14	4	3	22	5	116	22
In udienza								
<i>Udienza di convalida</i>	1	-	-	-	-	-	1	-
<i>Udienza GUP</i>	70	2	8	-	10	1	88	3
- di cui con elaborazione progetto di messa alla prova (art. 28 DPR 448/88)	8	-	-	-	3	-	11	-
<i>Udienza dibattimentale</i>	3	-	1	-	1	-	5	-
- di cui con elaborazione progetto di messa alla prova (art. 28 DPR 448/88)	1	-	-	-	-	-	1	-
<i>Udienza di Corte d'Appello</i>	2	-	-	-	2	-	4	-
- di cui con elaborazione progetto di messa alla prova (art. 28 DPR 448/88)	-	-	-	-	2	-	2	-
Per misure cautelari								
<i>Prescrizioni (art. 20 DPR 448/88)</i>	2	-	-	-	-	-	2	-
<i>Permanenza in casa (art. 21 DPR 448/88)</i>	2	1	1	-	-	-	3	1
<i>Collocamento in comunità (art. 22 DPR 448/88)</i>	5	1	3	1	1	-	9	2
<i>Custodia cautelare (art. 23 DPR 448/88)</i>	3	-	3	-	1	-	7	-
Per sospensione del processo e messa alla prova (art. 28 DPR 448/88)	1	-	-	-	-	-	1	-
Per pena detentiva	-	-	-	-	-	-	-	-
Per misure alternative alla detenzione								
<i>Presentazione progetto di affidamento in prova al servizio sociale</i>	-	-	-	-	-	-	-	-
<i>Affidamento in prova al servizio sociale</i>	-	-	-	-	1	-	1	-
<i>Presentazione progetto detenzione domiciliare</i>	-	-	-	-	-	-	-	-
<i>Detenzione domiciliare</i>	-	-	-	-	-	-	-	-
<i>Presentazione progetto semilibertà</i>	-	-	-	-	-	-	-	-
<i>Semilibertà</i>	-	-	-	-	-	-	-	-
Per sanzioni sostitutive delle pene brevi								
<i>Semidetenzione</i>	-	-	-	-	-	-	-	-
<i>Presentazione progetto libertà controllata</i>	-	-	-	-	-	-	-	-
<i>Libertà controllata</i>	-	-	-	-	-	-	-	-
Applicazione delle misure di sicurezza								
<i>Libertà vigilata (artt. 36 - 37 DPR 448/88)</i>	-	-	-	-	-	-	-	-
<i>Riformatorio giudiziario (artt. 36 - 37 DPR 448/88)</i>	-	-	-	-	-	-	-	-
Violenza sessuale (art. 11 L. 15/02/96)	19	19	-	-	1	1	20	20
Aggiuntiva d'ufficio	2	1	-	-	-	-	2	1

* sono ottenuti dalla somma del n° dei soggetti segnalati/presi in carico nei quattro trimestri dell'anno; pertanto, uno stesso soggetto segnalato/preso in carico in trimestri differenti, risulta conteggiato più volte.

DIPARTIMENTO GIUSTIZIA MINORILE

Servizio Statistico

UFFICIO DI SERVIZIO SOCIALE PER I MINORENNI

VENEZIA

ANNO 2003

SOGGETTI SEGNALATI E PRESI IN CARICO INTERVENTI EFFETTUATI	ITALIANI		NOMADI		STRANIERI		TOTALE	
	MF	F	MF	F	MF	F	MF	F
SOGGETTI SEGNALATI E PRESI IN CARICO								
N. soggetti segnalati dall'Autorità Giudiziaria*	179	13	77	32	98	12	354	57
- di cui a piede libero	146	12	38	14	31	2	215	28
N. soggetti presi in carico dal Servizio*	179	13	77	32	98	12	354	57
- di cui a piede libero	146	12	38	14	31	2	215	28
INTERVENTI EFFETTUATI								
Per accertamenti sulla personalità del minorenne (art. 9 DPR 448/88)	164	12	77	31	76	11	317	54
- di cui in stato di arresto o fermo	22	1	39	18	51	10	112	29
- di cui a piede libero	142	11	38	13	25	1	205	25
In udienza								
<i>Udienza di convalida</i>	7	1	30	18	34	8	71	27
<i>Udienza GUP</i>	86	2	29	4	27	2	142	8
- di cui con elaborazione progetto di messa alla prova (art. 28 DPR 448/88)	3	-	1	-	-	-	4	-
<i>Udienza dibattimentale</i>	4	-	2	1	-	-	6	1
- di cui con elaborazione progetto di messa alla prova (art. 28 DPR 448/88)	-	-	-	-	-	-	-	-
<i>Udienza di Corte d'Appello</i>	15	1	14	7	13	1	42	9
- di cui con elaborazione progetto di messa alla prova (art. 28 DPR 448/88)	2	-	-	-	-	-	2	-
Per misure cautelari								
<i>Prescrizioni (art. 20 DPR 448/88)</i>	1	-	-	-	-	-	1	-
<i>Permanenza in casa (art. 21 DPR 448/88)</i>	2	-	2	1	4	1	8	2
<i>Collocamento in comunità (art. 22 DPR 448/88)</i>	3	-	5	2	13	1	21	3
<i>Custodia cautelare (art. 23 DPR 448/88)</i>	5	1	2	1	17	3	24	5
Per sospensione del processo e messa alla prova (art. 28 DPR 448/88)	14	1	1	-	5	-	20	1
Per pena detentiva	-	-	-	-	-	-	-	-
Per misure alternative alla detenzione								
<i>Presentazione progetto di affidamento in prova al servizio sociale</i>	1	-	2	1	4	1	7	2
<i>Affidamento in prova al servizio sociale</i>	3	-	-	-	-	-	3	-
<i>Presentazione progetto detenzione domiciliare</i>	1	-	-	-	-	-	1	-
<i>Detenzione domiciliare</i>	-	-	1	-	-	-	1	-
<i>Presentazione progetto semilibertà</i>	-	-	-	-	-	-	-	-
<i>Semilibertà</i>	-	-	-	-	-	-	-	-
Per sanzioni sostitutive delle pene brevi								
<i>Semidetenzione</i>	-	-	-	-	-	-	-	-
<i>Presentazione progetto libertà controllata</i>	12	-	6	3	14	-	32	3
<i>Libertà controllata</i>	-	-	1	1	-	-	1	1
Applicazione delle misure di sicurezza								
<i>Libertà vigilata (artt. 36 - 37 DPR 448/88)</i>	-	-	-	-	-	-	-	-
<i>Riformatorio giudiziario (artt. 36 - 37 DPR 448/88)</i>	-	-	-	-	-	-	-	-
Violenza sessuale (art. 11 L. 15/02/96)	-	-	-	-	-	-	-	-
Aggiuntiva d'ufficio	12	-	5	2	8	-	25	2

* sono ottenuti dalla somma del n° dei soggetti segnalati/presi in carico nei quattro trimestri dell'anno; pertanto, uno stesso soggetto segnalato/preso in carico in trimestri differenti, risulta conteggiato più volte.

DIPARTIMENTO GIUSTIZIA MINORILE

Servizio Statistico

UFFICIO DI SERVIZIO SOCIALE PER I MINORENNI

Padova - Sezione staccata di VENEZIA

ANNO 2003

SOGGETTI SEGNALATI E PRESI IN CARICO INTERVENTI EFFETTUATI	ITALIANI		NOMADI		STRANIERI		TOTALE	
	MF	F	MF	F	MF	F	MF	F
SOGGETTI SEGNALATI E PRESI IN CARICO								
N. soggetti segnalati dall'Autorità Giudiziaria*	89	6	22	5	36	5	147	16
- di cui a piede libero	66	5	9	-	14	1	89	6
N. soggetti presi in carico dal Servizio*	89	6	22	5	36	5	147	16
- di cui a piede libero	66	5	9	-	14	1	89	6
INTERVENTI EFFETTUATI								
Per accertamenti sulla personalità del minore (art. 9 DPR 448/88)	81	6	24	4	30	4	135	14
- di cui in stato di arresto o fermo	20	1	14	4	17	3	51	8
- di cui a piede libero	61	5	10	-	13	1	84	6
In udienza								
<i>Udienza di convalida</i>	9	1	5	2	10	2	24	5
<i>Udienza GUP</i>	49	1	15	1	18	2	82	4
- di cui con elaborazione progetto di messa alla prova (art. 28 DPR 448/88)	2	-	-	-	-	-	2	-
<i>Udienza dibattimentale</i>	3	-	1	-	1	-	5	-
- di cui con elaborazione progetto di messa alla prova (art. 28 DPR 448/88)	1	-	-	-	-	-	1	-
<i>Udienza di Corte d'Appello</i>	3	-	3	1	1	-	7	1
- di cui con elaborazione progetto di messa alla prova (art. 28 DPR 448/88)	-	-	-	-	-	-	-	-
Per misure cautelari								
<i>Prescrizioni (art. 20 DPR 448/88)</i>	-	-	-	-	-	-	-	-
<i>Permanenza in casa (art. 21 DPR 448/88)</i>	6	-	2	2	-	-	8	2
<i>Collocamento in comunità (art. 22 DPR 448/88)</i>	6	1	7	2	6	1	19	4
<i>Custodia cautelare (art. 23 DPR 448/88)</i>	2	-	2	-	5	-	9	-
Per sospensione del processo e messa alla prova (art. 28 DPR 448/88)	9	1	-	-	-	-	9	1
Per pena detentiva	-	-	-	-	-	-	-	-
Per misure alternative alla detenzione								
<i>Presentazione progetto di affidamento in prova al servizio sociale</i>	3	-	-	-	1	1	4	1
<i>Affidamento in prova al servizio sociale</i>	1	-	-	-	-	-	1	-
<i>Presentazione progetto detenzione domiciliare</i>	1	-	-	-	1	-	2	-
<i>Detenzione domiciliare</i>	-	-	-	-	-	-	-	-
<i>Presentazione progetto semilibertà</i>	-	-	-	-	-	-	-	-
<i>Semilibertà</i>	-	-	-	-	-	-	-	-
Per sanzioni sostitutive delle pene brevi								
<i>Semidetenzione</i>	-	-	-	-	-	-	-	-
<i>Presentazione progetto libertà controllata</i>	11	-	5	-	6	1	22	1
<i>Libertà controllata</i>	-	-	-	-	-	-	-	-
Applicazione delle misure di sicurezza								
<i>Libertà vigilata (artt. 36 - 37 DPR 448/88)</i>	-	-	-	-	-	-	-	-
<i>Riformatorio giudiziario (artt. 36 - 37 DPR 448/88)</i>	-	-	-	-	-	-	-	-
Violenza sessuale (art. 11 L. 15/02/96)	-	-	-	-	-	-	-	-
Aggiuntiva d'ufficio	11	-	5	-	6	1	22	1

* sono ottenuti dalla somma del n° dei soggetti segnalati/presi in carico nei quattro trimestri dell'anno; pertanto, uno stesso soggetto segnalato/preso in carico in trimestri differenti, risulta conteggiato più volte.

DIPARTIMENTO GIUSTIZIA MINORILE

Servizio Statistico

UFFICIO DI SERVIZIO SOCIALE PER I MINORENNI

Treviso - Sezione staccata di VENEZIA

ANNO 2003

SOGGETTI SEGNALATI E PRESI IN CARICO INTERVENTI EFFETTUATI	ITALIANI		NOMADI		STRANIERI		TOTALE	
	MF	F	MF	F	MF	F	MF	F
SOGGETTI SEGNALATI E PRESI IN CARICO								
N. soggetti segnalati dall'Autorità Giudiziaria*	80	5	12	-	22	-	114	5
- di cui a piede libero	64	5	10	-	15	-	89	5
N. soggetti presi in carico dal Servizio*	80	5	12	-	22	-	114	5
- di cui a piede libero	64	5	10	-	15	-	89	5
INTERVENTI EFFETTUATI								
Per accertamenti sulla personalità del minore (art. 9 DPR 448/88)	73	5	12	-	17	-	102	5
- di cui in stato di arresto o fermo	11	-	1	-	4	-	16	-
- di cui a piede libero	62	5	11	-	13	-	86	5
In udienza								
<i>Udienza di convalida</i>	7	-	-	-	1	-	8	-
<i>Udienza GUP</i>	31	-	9	-	10	-	50	-
- di cui con elaborazione progetto di messa alla prova (art. 28 DPR 448/88)	2	-	-	-	-	-	2	-
<i>Udienza dibattimentale</i>	4	-	2	-	-	-	6	-
- di cui con elaborazione progetto di messa alla prova (art. 28 DPR 448/88)	1	-	-	-	-	-	1	-
<i>Udienza di Corte d'Appello</i>	7	-	1	-	3	-	11	-
- di cui con elaborazione progetto di messa alla prova (art. 28 DPR 448/88)	1	-	-	-	-	-	1	-
Per misure cautelari								
<i>Prescrizioni (art. 20 DPR 448/88)</i>	3	-	-	-	-	-	3	-
<i>Permanenza in casa (art. 21 DPR 448/88)</i>	6	-	-	-	1	-	7	-
<i>Collocamento in comunità (art. 22 DPR 448/88)</i>	2	-	-	-	2	-	4	-
<i>Custodia cautelare (art. 23 DPR 448/88)</i>	4	-	1	-	2	-	7	-
Per sospensione del processo e messa alla prova (art. 28 DPR 448/88)	12	-	-	-	2	-	14	-
Per pena detentiva	-	-	-	-	-	-	-	-
Per misure alternative alla detenzione								
<i>Presentazione progetto di affidamento in prova al servizio sociale</i>	1	-	-	-	-	-	1	-
<i>Affidamento in prova al servizio sociale</i>	1	-	-	-	1	-	2	-
<i>Presentazione progetto detenzione domiciliare</i>	-	-	-	-	-	-	-	-
<i>Detenzione domiciliare</i>	-	-	-	-	-	-	-	-
<i>Presentazione progetto semilibertà</i>	-	-	-	-	-	-	-	-
<i>Semilibertà</i>	-	-	-	-	-	-	-	-
Per sanzioni sostitutive delle pene brevi								
<i>Semidetenzione</i>	-	-	-	-	-	-	-	-
<i>Presentazione progetto libertà controllata</i>	6	-	-	-	5	-	11	-
<i>Libertà controllata</i>	-	-	-	-	-	-	-	-
Applicazione delle misure di sicurezza								
<i>Libertà vigilata (artt. 36 - 37 DPR 448/88)</i>	-	-	-	-	-	-	-	-
<i>Riformatorio giudiziario (artt. 36 - 37 DPR 448/88)</i>	-	-	-	-	-	-	-	-
Violenza sessuale (art. 11 L. 15/02/96)	-	-	-	-	-	-	-	-
Aggiuntiva d'ufficio	6	-	1	-	4	-	11	-

* sono ottenuti dalla somma del n° dei soggetti segnalati/presi in carico nei quattro trimestri dell'anno; pertanto, uno stesso soggetto segnalato/preso in carico in trimestri differenti, risulta conteggiato più volte.

DIPARTIMENTO GIUSTIZIA MINORILE

Servizio Statistico

UFFICIO DI SERVIZIO SOCIALE PER I MINORENNI

Verona - Sezione staccata di VENEZIA

ANNO 2003

SOGGETTI SEGNALATI E PRESI IN CARICO INTERVENTI EFFETTUATI	ITALIANI		NOMADI		STRANIERI		TOTALE	
	MF	F	MF	F	MF	F	MF	F
SOGGETTI SEGNALATI E PRESI IN CARICO								
N. soggetti segnalati dall'Autorità Giudiziaria*	65	7	9	4	37	3	111	14
- di cui a piede libero	48	6	5	3	13	2	66	11
N. soggetti presi in carico dal Servizio*	65	7	9	4	37	3	111	14
- di cui a piede libero	48	6	5	3	13	2	66	11
INTERVENTI EFFETTUATI								
Per accertamenti sulla personalità del minore (art. 9 DPR 448/88)	60	6	7	3	35	5	102	14
- di cui in stato di arresto o fermo	12	-	2	-	23	3	37	3
- di cui a piede libero	48	6	5	3	12	2	65	11
In udienza								
<i>Udienza di convalida</i>	6	-	1	-	17	2	24	2
<i>Udienza GUP</i>	42	6	3	1	16	3	61	10
- di cui con elaborazione progetto di messa alla prova (art. 28 DPR 448/88)	-	-	-	-	2	1	2	1
<i>Udienza dibattimentale</i>	2	-	1	-	-	-	3	-
- di cui con elaborazione progetto di messa alla prova (art. 28 DPR 448/88)	-	-	-	-	-	-	-	-
<i>Udienza di Corte d'Appello</i>	1	-	2	2	2	-	5	2
- di cui con elaborazione progetto di messa alla prova (art. 28 DPR 448/88)	-	-	-	-	-	-	-	-
Per misure cautelari								
<i>Prescrizioni (art. 20 DPR 448/88)</i>	1	-	-	-	2	-	3	-
<i>Permanenza in casa (art. 21 DPR 448/88)</i>	1	-	-	-	3	-	4	-
<i>Collocamento in comunità (art. 22 DPR 448/88)</i>	1	-	1	-	10	2	12	2
<i>Custodia cautelare (art. 23 DPR 448/88)</i>	2	-	-	-	11	-	13	-
Per sospensione del processo e messa alla prova (art. 28 DPR 448/88)	11	2	-	-	2	-	13	2
Per pena detentiva	-	-	-	-	-	-	-	-
Per misure alternative alla detenzione								
<i>Presentazione progetto di affidamento in prova al servizio sociale</i>	-	-	2	1	-	-	2	1
<i>Affidamento in prova al servizio sociale</i>	-	-	-	-	-	-	-	-
<i>Presentazione progetto detenzione domiciliare</i>	-	-	-	-	-	-	-	-
<i>Detenzione domiciliare</i>	-	-	-	-	-	-	-	-
<i>Presentazione progetto semilibertà</i>	-	-	-	-	-	-	-	-
<i>Semilibertà</i>	-	-	-	-	-	-	-	-
Per sanzioni sostitutive delle pene brevi								
<i>Semidetenzione</i>	-	-	-	-	-	-	-	-
<i>Presentazione progetto libertà controllata</i>	4	-	-	-	5	-	9	-
<i>Libertà controllata</i>	-	-	-	-	-	-	-	-
Applicazione delle misure di sicurezza								
<i>Libertà vigilata (artt. 36 - 37 DPR 448/88)</i>	-	-	-	-	-	-	-	-
<i>Riformatorio giudiziario (artt. 36 - 37 DPR 448/88)</i>	1	-	-	-	-	-	1	-
Violenza sessuale (art. 11 L. 15/02/96)	-	-	-	-	-	-	-	-
Aggiuntiva d'ufficio	3	-	-	-	4	-	7	-

* sono ottenuti dalla somma del n° dei soggetti segnalati/presi in carico nei quattro trimestri dell'anno; pertanto, uno stesso soggetto segnalato/preso in carico in trimestri differenti, risulta conteggiato più volte.

DIPARTIMENTO GIUSTIZIA MINORILE

Servizio Statistico

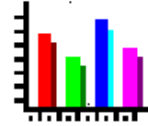
UFFICIO DI SERVIZIO SOCIALE PER I MINORENNI

Vicenza - Sezione staccata di VENEZIA

ANNO 2003

SOGGETTI SEGNALATI E PRESI IN CARICO INTERVENTI EFFETTUATI	ITALIANI		NOMADI		STRANIERI		TOTALE	
	MF	F	MF	F	MF	F	MF	F
SOGGETTI SEGNALATI E PRESI IN CARICO								
N. soggetti segnalati dall'Autorità Giudiziaria*	70	8	13	2	25	1	108	11
- di cui a piede libero	56	5	6	1	15	1	77	7
N. soggetti presi in carico dal Servizio*	70	8	13	2	25	1	108	11
- di cui a piede libero	56	5	6	1	15	1	77	7
INTERVENTI EFFETTUATI								
Per accertamenti sulla personalità del minore (art. 9 DPR 448/88)	64	6	12	1	22	-	98	7
- di cui in stato di arresto o fermo	6	1	4	-	11	-	21	1
- di cui a piede libero	58	5	8	1	11	-	77	6
In udienza								
<i>Udienza di convalida</i>	3	-	3	-	9	-	15	-
<i>Udienza GUP</i>	48	4	6	1	7	-	61	5
- di cui con elaborazione progetto di messa alla prova (art. 28 DPR 448/88)	-	-	-	-	-	-	-	-
<i>Udienza dibattimentale</i>	2	-	1	-	-	-	3	-
- di cui con elaborazione progetto di messa alla prova (art. 28 DPR 448/88)	-	-	-	-	-	-	-	-
<i>Udienza di Corte d'Appello</i>	2	2	1	-	3	-	6	2
- di cui con elaborazione progetto di messa alla prova (art. 28 DPR 448/88)	-	-	-	-	-	-	-	-
Per misure cautelari								
<i>Prescrizioni (art. 20 DPR 448/88)</i>	1	-	2	1	-	-	3	1
<i>Permanenza in casa (art. 21 DPR 448/88)</i>	5	-	1	-	3	-	9	-
<i>Collocamento in comunità (art. 22 DPR 448/88)</i>	-	-	2	-	4	-	6	-
<i>Custodia cautelare (art. 23 DPR 448/88)</i>	-	-	2	-	2	-	4	-
Per sospensione del processo e messa alla prova (art. 28 DPR 448/88)	2	-	-	-	-	-	2	-
Per pena detentiva	-	-	-	-	-	-	-	-
Per misure alternative alla detenzione								
<i>Presentazione progetto di affidamento in prova al servizio sociale</i>	3	-	-	-	-	-	3	-
<i>Affidamento in prova al servizio sociale</i>	1	1	-	-	-	-	1	1
<i>Presentazione progetto detenzione domiciliare</i>	-	-	-	-	-	-	-	-
<i>Detenzione domiciliare</i>	-	-	-	-	-	-	-	-
<i>Presentazione progetto semilibertà</i>	-	-	-	-	-	-	-	-
<i>Semilibertà</i>	1	-	-	-	-	-	1	-
Per sanzioni sostitutive delle pene brevi								
<i>Semidetenzione</i>	-	-	-	-	-	-	-	-
<i>Presentazione progetto libertà controllata</i>	10	1	2	-	10	1	22	2
<i>Libertà controllata</i>	-	-	-	-	-	-	-	-
Applicazione delle misure di sicurezza								
<i>Libertà vigilata (artt. 36 - 37 DPR 448/88)</i>	-	-	-	-	-	-	-	-
<i>Riformatorio giudiziario (artt. 36 - 37 DPR 448/88)</i>	-	-	-	-	-	-	-	-
Violenza sessuale (art. 11 L. 15/02/96)	-	-	-	-	-	-	-	-
Aggiuntiva d'ufficio	10	1	2	-	10	1	22	2

* sono ottenuti dalla somma del n° dei soggetti segnalati/presi in carico nei quattro trimestri dell'anno; pertanto, uno stesso soggetto segnalato/preso in carico in trimestri differenti, risulta conteggiato più volte.



Comunità

Dipartimento Giustizia Minorile
Servizio Statistico

Flussi di utenza delle Comunità - Totale nazionale
Anno 2003

Collocamenti e uscite	Italiani (esclusi i Sinti)		Nomadi		Stranieri (esclusi i nomadi)		Totale	
	MF	F	MF	F	MF	F	MF	F
	COLLOCAMENTI							
Età dei soggetti								
meno di 14 anni	3	-	5	3	5	-	13	3
tra 14 e 15 anni	129	7	42	22	82	10	253	39
tra 16 e 17 anni	509	34	53	23	373	34	935	91
18 anni e oltre	129	6	14	4	79	7	222	17
Totale	770	47	114	52	539	51	1.423	150
Motivo del collocamento								
per art. 18 bis (accompagnamento a seguito di flagranza)	1	-	-	-	-	-	1	-
per art. 22 DPR 448/88 (collocamento in comunità)	457	32	77	36	373	38	907	106
per trasformazione art.20 DPR 448/88 (prescrizioni)	2	-	1	1	-	-	3	1
per trasformazione art.21 DPR 448/88 (permanenza in casa)	32	-	1	1	3	-	36	1
per trasformazione art.23 DPR 448/88 (custodia cautelare)	79	1	11	5	46	1	136	7
per art.28 DPR 448/88 (messa alla prova)	78	10	7	2	68	10	153	22
per applicazione misure di sicurezza	11	-	-	-	5	-	16	-
per applicazione misure alternative	9	-	2	-	16	1	27	1
provenienti da altra comunità	66	2	7	1	13	1	86	4
altro	35	2	8	6	15	-	58	8
Totale	770	47	114	52	539	51	1.423	150
N° rientri spontanei da allontanamento arbitrario	95	3	5	3	15	2	115	8
Giornate di presenza consunte	76.521	5.804	5.567	1.554	37.336	2.314	119.424	9.672
Presenti a fine anno	196	14	20	5	87	6	303	25
USCITE								
Motivo di uscita								
per revoca della misura cautelare	81	10	6	4	18	2	105	16
per decorrenza termini misura cautelare	53	2	3	1	25	2	81	5
per trasformazione della misura cautelare								
-per appl. art. 20 DPR 448/88 (prescrizioni)	39	1	-	-	1	-	40	1
-per appl. art. 21 DPR 448/88 (permanenza in casa)	94	5	3	2	7	-	104	7
-per appl. art. 23 DPR 448/88 (custodia cautelare)	30	2	-	-	7	-	37	2
-per appl. art. 28 DPR 448/88 (messa alla prova)	18	2	1	-	8	-	27	2
per fine misura	127	10	13	2	89	6	229	18
per trasferimento ad altra comunità	95	6	8	4	38	2	141	12
altro	77	3	5	1	30	4	112	8
Totale	614	41	39	14	223	16	876	71
Uscite per allontanamento arbitrario	188	7	59	34	282	34	529	75

Dipartimento Giustizia Minorile
Servizio Statistico

Flussi di utenza delle Comunità - Italia Settentrionale
Anno 2003

Collocamenti e uscite	Italiani (esclusi i Sinti)		Nomadi		Stranieri (esclusi i nomadi)		Totale	
	MF	F	MF	F	MF	F	MF	F
COLLOCAMENTI								
Età dei soggetti								
meno di 14 anni	-	-	2	2	1	-	3	2
tra 14 e 15 anni	24	2	15	9	40	2	79	13
tra 16 e 17 anni	103	18	25	10	217	15	345	43
18 anni e oltre	55	2	10	3	64	6	129	11
Totale	182	22	52	24	322	23	556	69
Motivo del collocamento								
per art. 18 bis (accompagnamento a seguito di flagranza)	-	-	-	-	-	-	-	-
per art. 22 DPR 448/88 (collocamento in comunità)	87	14	40	21	189	12	316	47
per trasformazione art.20 DPR 448/88 (prescrizioni)	-	-	-	-	-	-	-	-
per trasformazione art.21 DPR 448/88 (permanenza in casa)	2	-	-	-	1	-	3	-
per trasformazione art.23 DPR 448/88 (custodia cautelare)	13	-	4	2	41	1	58	3
per art.28 DPR 448/88 (messa alla prova)	54	5	6	1	63	9	123	15
per applicazione misure di sicurezza	5	-	-	-	3	-	8	-
per applicazione misure alternative	4	-	1	-	11	1	16	1
provenienti da altra comunità	14	2	1	-	7	-	22	2
altro	3	1	-	-	7	-	10	1
Totale	182	22	52	24	322	23	556	69
N° rientri spontanei da allontanamento arbitrario	6	-	-	-	9	1	15	1
Giornate di presenza consunte	22.678	3.085	3.102	774	27.311	1.774	53.091	5.633
Presenti a fine anno	58	7	10	2	60	5	128	14
USCITE								
Motivo di uscita								
per revoca della misura cautelare	7	3	3	2	14	2	24	7
per decorrenza termini misura cautelare	14	1	3	1	23	2	40	4
per trasformazione della misura cautelare								
-per appl. art. 20 DPR 448/88 (prescrizioni)	2	1	-	-	-	-	2	1
-per appl. art. 21 DPR 448/88 (permanenza in casa)	6	1	1	-	3	-	10	1
-per appl. art. 23 DPR 448/88 (custodia cautelare)	5	1	-	-	6	-	11	1
-per appl. art. 28 DPR 448/88 (messa alla prova)	5	1	1	-	8	-	14	1
per fine misura	37	7	7	1	51	4	95	12
per trasferimento ad altra comunità	26	4	3	2	27	1	56	7
altro	16	1	1	-	20	3	37	4
Totale	118	20	19	6	152	12	289	38
Uscite per allontanamento arbitrario	30	2	24	14	142	9	196	25

Dipartimento Giustizia Minorile
Servizio Statistico

Flussi di utenza delle Comunità - Italia Centrale
Anno 2003

Collocamenti e uscite	Italiani (esclusi i Sinti)		Nomadi		Stranieri (esclusi i nomadi)		Totale	
	MF	F	MF	F	MF	F	MF	F
	COLLOCAMENTI							
Età dei soggetti								
meno di 14 anni	-	-	-	-	4	-	4	-
tra 14 e 15 anni	5	-	12	7	37	8	54	15
tra 16 e 17 anni	43	3	13	10	130	19	186	32
18 anni e oltre	6	2	1	1	11	1	18	4
Totale	54	5	26	18	182	28	262	51
Motivo del collocamento								
per art. 18 bis (accompagnamento a seguito di flagranza)	-	-	-	-	-	-	-	-
per art. 22 DPR 448/88 (collocamento in comunità)	41	3	16	9	165	26	222	38
per trasformazione art.20 DPR 448/88 (prescrizioni)	-	-	-	-	-	-	-	-
per trasformazione art.21 DPR 448/88 (permanenza in casa)	-	-	-	-	-	-	-	-
per trasformazione art.23 DPR 448/88 (custodia cautelare)	-	-	1	1	-	-	1	1
per art.28 DPR 448/88 (messa alla prova)	2	2	1	1	4	1	7	4
per applicazione misure di sicurezza	-	-	-	-	-	-	-	-
per applicazione misure alternative	1	-	-	-	2	-	3	-
provenienti da altra comunità	4	-	2	1	4	1	10	2
altro	6	-	6	6	7	-	19	6
Totale	54	5	26	18	182	28	262	51
N° rientri spontanei da allontanamento arbitrario	2	-	2	2	5	1	9	3
Giornate di presenza consunte	5.881	739	839	652	8.076	540	14.796	1.931
Presenti a fine anno	11	1	5	3	20	1	36	5
USCITE								
Motivo di uscita								
per revoca della misura cautelare	10	2	1	1	4	-	15	3
per decorrenza termini misura cautelare	-	-	-	-	-	-	-	-
per trasformazione della misura cautelare								
-per appl. art. 20 DPR 448/88 (prescrizioni)	1	-	-	-	1	-	2	-
-per appl. art. 21 DPR 448/88 (permanenza in casa)	4	-	1	1	2	-	7	1
-per appl. art. 23 DPR 448/88 (custodia cautelare)	-	-	-	-	-	-	-	-
-per appl. art. 28 DPR 448/88 (messa alla prova)	-	-	-	-	-	-	-	-
per fine misura	26	2	3	1	32	2	61	5
per trasferimento ad altra comunità	7	1	2	1	5	1	14	3
altro	7	1	1	1	6	1	14	3
Totale	55	6	8	5	50	4	113	15
Uscite per allontanamento arbitrario	7	1	16	12	134	25	157	38

Dipartimento Giustizia Minorile
Servizio Statistico

Flussi di utenza delle Comunità - Italia Meridionale e Isole
Anno 2003

Collocamenti e uscite	Italiani (esclusi i Sinti)		Nomadi		Stranieri (esclusi i nomadi)		Totale	
	MF	F	MF	F	MF	F	MF	F
	COLLOCAMENTI							
Età dei soggetti								
meno di 14 anni	3	-	3	1	-	-	6	1
tra 14 e 15 anni	100	5	15	6	5	-	120	11
tra 16 e 17 anni	363	13	15	3	26	-	404	16
18 anni e oltre	68	2	3	-	4	-	75	2
Totale	534	20	36	10	35	-	605	30
Motivo del collocamento								
per art. 18 bis (accompagnamento a seguito di flagranza)	1	-	-	-	-	-	1	-
per art. 22 DPR 448/88 (collocamento in comunità)	329	15	21	6	19	-	369	21
per trasformazione art.20 DPR 448/88 (prescrizioni)	2	-	1	1	-	-	3	1
per trasformazione art.21 DPR 448/88 (permanenza in casa)	30	-	1	1	2	-	33	1
per trasformazione art.23 DPR 448/88 (custodia cautelare)	66	1	6	2	5	-	77	3
per art.28 DPR 448/88 (messa alla prova)	22	3	-	-	1	-	23	3
per applicazione misure di sicurezza	6	-	-	-	2	-	8	-
per applicazione misure alternative	4	-	1	-	3	-	8	-
provenienti da altra comunità	48	-	4	-	2	-	54	-
altro	26	1	2	-	1	-	29	1
Totale	534	20	36	10	35	-	605	30
N° rientri spontanei da allontanamento arbitrario	87	3	3	1	1	-	91	4
Giornate di presenza consunte	47.962	1.980	1.626	128	1.949	-	51.537	2.108
Presenti a fine anno	127	6	5	-	7	-	139	6
USCITE								
Motivo di uscita								
per revoca della misura cautelare	64	5	2	1	-	-	66	6
per decorrenza termini misura cautelare	39	1	-	-	2	-	41	1
per trasformazione della misura cautelare								
-per appl. art. 20 DPR 448/88 (prescrizioni)	36	-	-	-	-	-	36	-
-per appl. art. 21 DPR 448/88 (permanenza in casa)	84	4	1	1	2	-	87	5
-per appl. art. 23 DPR 448/88 (custodia cautelare)	25	1	-	-	1	-	26	1
-per appl. art. 28 DPR 448/88 (messa alla prova)	13	1	-	-	-	-	13	1
per fine misura	64	1	3	-	6	-	73	1
per trasferimento ad altra comunità	62	1	3	1	6	-	71	2
altro	54	1	3	-	4	-	61	1
Totale	441	15	12	3	21	-	474	18
Uscite per allontanamento arbitrario	151	4	19	8	6	-	176	12

Dipartimento Giustizia Minorile
Servizio Statistico

Flussi di utenza delle Comunità - Centro Giustizia Minorile di Milano
Anno 2003

Collocamenti e uscite	Italiani (esclusi i Sinty)		Nomadi		Stranieri (esclusi i nomadi)		Totale	
	MF	F	MF	F	MF	F	MF	F
	COLLOCAMENTI							
Età dei soggetti								
meno di 14 anni	-	-	-	-	-	-	-	-
tra 14 e 15 anni	10	-	6	4	19	1	35	5
tra 16 e 17 anni	44	9	7	2	70	5	121	16
18 anni e oltre	11	-	6	1	25	2	42	3
Totale	65	9	19	7	114	8	198	24
Motivo del collocamento								
per art. 18 bis (accompagnamento a seguito di flagranza)	-	-	-	-	-	-	-	-
per art. 22 DPR 448/88 (collocamento in comunità)	21	4	11	5	57	3	89	12
per trasformazione art.20 DPR 448/88 (prescrizioni)	-	-	-	-	-	-	-	-
per trasformazione art.21 DPR 448/88 (permanenza in casa)	-	-	-	-	-	-	-	-
per trasformazione art.23 DPR 448/88 (custodia cautelare)	2	-	1	1	11	-	14	1
per art.28 DPR 448/88 (messa alla prova)	34	4	6	1	34	5	74	10
per applicazione misure di sicurezza	3	-	-	-	1	-	4	-
per applicazione misure alternative	-	-	1	-	6	-	7	-
provenienti da altra comunità	5	1	-	-	1	-	6	1
altro	-	-	-	-	4	-	4	-
Totale	65	9	19	7	114	8	198	24
N° rientri spontanei da allontanamento arbitrario	1	-	-	-	2	-	3	-
Giornate di presenza consunte	10.862	1.309	1.087	466	13.569	238	25.518	2.013
Presenti a fine anno	25	4	-	-	27	-	52	4
USCITE								
Motivo di uscita								
per revoca misura cautelare	1	1	1	1	5	-	7	2
per decorrenza termini misura cautelare	1	-	-	-	1	-	2	-
per trasformazione della misura cautelare								
-per appl. art. 20 DPR 448/88 (prescrizioni)	-	-	-	-	-	-	-	-
-per appl. art. 21 DPR 448/88 (permanenza in casa)	-	-	-	-	-	-	-	-
-per appl. art. 23 DPR 448/88 (custodia cautelare)	-	-	-	-	2	-	2	-
-per appl. art. 28 DPR 448/88 (messa alla prova)	2	-	1	-	5	-	8	-
per fine misura	11	2	1	-	19	1	31	3
per trasferimento ad altra comunità	9	3	-	-	5	-	14	3
altro	5	-	1	-	4	-	10	-
Totale	29	6	4	1	41	1	74	8
Uscite per allontanamento arbitrario	11	-	10	5	46	4	67	9

Dipartimento Giustizia Minorile
Servizio Statistico

Flussi di utenza delle Comunità - Centro Giustizia Minorile di Torino
Anno 2003

Collocamenti e uscite	Italiani (esclusi i Sinti)		Nomadi		Stranieri (esclusi i nomadi)		Totale	
	MF	F	MF	F	MF	F	MF	F
	COLLOCAMENTI							
Età dei soggetti								
meno di 14 anni	-	-	-	-	-	-	-	-
tra 14 e 15 anni	3	2	1	-	-	-	4	2
tra 16 e 17 anni	12	-	-	-	49	1	61	1
18 anni e oltre	2	1	-	-	1	1	3	2
Totale	17	3	1	-	50	2	68	5
Motivo del collocamento								
per art. 18 bis (accompagnamento a seguito di flagranza)	-	-	-	-	-	-	-	-
per art. 22 DPR 448/88 (collocamento in comunità)	9	1	1	-	37	1	47	2
per trasformazione art.20 DPR 448/88 (prescrizioni)	-	-	-	-	-	-	-	-
per trasformazione art.21 DPR 448/88 (permanenza in casa)	-	-	-	-	1	-	1	-
per trasformazione art.23 DPR 448/88 (custodia cautelare)	2	-	-	-	1	-	3	-
per art.28 DPR 448/88 (messa alla prova)	3	-	-	-	8	1	11	1
per applicazione misure di sicurezza	-	-	-	-	-	-	-	-
per applicazione misure alternative	-	-	-	-	1	-	1	-
provenienti da altra comunità	1	1	-	-	2	-	3	1
altro	2	1	-	-	-	-	2	1
Totale	17	3	1	-	50	2	68	5
N° rientri spontanei da allontanamento arbitrario	1	-	-	-	3	-	4	-
Giornate di presenza consunte	1.148	59	42	-	2.368	31	3.558	90
Presenti a fine anno	5	-	1	-	12	-	18	-
USCITE								
Motivo di uscita								
per revoca misura cautelare	1	-	-	-	-	-	1	-
per decorrenza termini misura cautelare	2	-	-	-	6	-	8	-
per trasformazione della misura cautelare								
-per appl. art. 20 DPR 448/88 (prescrizioni)	-	-	-	-	-	-	-	-
-per appl. art. 21 DPR 448/88 (permanenza in casa)	1	-	-	-	-	-	1	-
-per appl. art. 23 DPR 448/88 (custodia cautelare)	-	-	-	-	-	-	-	-
-per appl. art. 28 DPR 448/88 (messa alla prova)	-	-	-	-	1	-	1	-
per fine misura	4	1	-	-	4	-	8	1
per trasferimento ad altra comunità	1	1	-	-	3	-	4	1
altro	-	-	-	-	-	-	-	-
Totale	9	2	-	-	14	-	23	2
Uscite per allontanamento arbitrario	5	1	-	-	27	3	32	4

Dipartimento Giustizia Minorile
Servizio Statistico

Flussi di utenza delle Comunità - Centro Giustizia Minorile di Venezia
Anno 2003

Collocamenti e uscite	Italiani (esclusi i Sinty)		Nomadi		Stranieri (esclusi i nomadi)		Totale	
	MF	F	MF	F	MF	F	MF	F
	COLLOCAMENTI							
Età dei soggetti								
meno di 14 anni	-	-	2	2	-	-	2	2
tra 14 e 15 anni	7	-	7	4	7	-	21	4
tra 16 e 17 anni	24	4	7	3	42	5	73	12
18 anni e oltre	15	1	1	-	17	2	33	3
Totale	46	5	17	9	66	7	129	21
Motivo del collocamento								
per art. 18 bis (accompagnamento a seguito di flagranza)	-	-	-	-	-	-	-	-
per art. 22 DPR 448/88 (collocamento in comunità)	24	4	16	8	41	4	81	16
per trasformazione art.20 DPR 448/88 (prescrizioni)	-	-	-	-	-	-	-	-
per trasformazione art.21 DPR 448/88 (permanenza in casa)	1	-	-	-	-	-	1	-
per trasformazione art.23 DPR 448/88 (custodia cautelare)	2	-	1	1	3	-	6	1
per art.28 DPR 448/88 (messa alla prova)	13	1	-	-	17	3	30	4
per applicazione misure di sicurezza	2	-	-	-	-	-	2	-
per applicazione misure alternative	1	-	-	-	1	-	2	-
provenienti da altra comunità	2	-	-	-	2	-	4	-
altro	1	-	-	-	2	-	3	-
Totale	46	5	17	9	66	7	129	21
N° rientri spontanei da allontanamento arbitrario	3	-	-	-	4	1	7	1
Giornate di presenza consunte	5.633	1.164	1.458	140	5.814	1.035	12.905	2.339
Presenti a fine anno	14	2	6	1	10	3	30	6
USCITE								
Motivo di uscita								
per revoca misura cautelare	3	2	1	-	6	2	10	4
per decorrenza termini misura cautelare	11	1	3	1	15	2	29	4
per trasformazione della misura cautelare								
-per appl. art. 20 DPR 448/88 (prescrizioni)	1	1	-	-	-	-	1	1
-per appl. art. 21 DPR 448/88 (permanenza in casa)	2	1	-	-	1	-	3	1
-per appl. art. 23 DPR 448/88 (custodia cautelare)	2	-	-	-	1	-	3	-
-per appl. art. 28 DPR 448/88 (messa alla prova)	1	-	-	-	1	-	2	-
per fine misura	11	2	4	1	18	1	33	4
per trasferimento ad altra comunità	3	-	-	-	3	1	6	1
altro	8	-	-	-	6	2	14	2
Totale	42	7	8	2	51	8	101	17
Uscite per allontanamento arbitrario	7	-	10	7	26	1	43	8

Dipartimento Giustizia Minorile
Servizio Statistico

Flussi di utenza delle Comunità - Centro Giustizia Minorile di Bologna
Anno 2003

Collocamenti e uscite	Italiani (esclusi i Sinti)		Nomadi		Stranieri (esclusi i nomadi)		Totale	
	MF	F	MF	F	MF	F	MF	F
	COLLOCAMENTI							
Età dei soggetti								
meno di 14 anni	-	-	-	-	1	-	1	-
tra 14 e 15 anni	4	-	1	1	14	1	19	2
tra 16 e 17 anni	23	5	11	5	56	4	90	14
18 anni e oltre	27	-	3	2	21	1	51	3
Totale	54	5	15	8	92	6	161	19
Motivo del collocamento								
per art. 18 bis (accompagnamento a seguito di flagranza)	-	-	-	-	-	-	-	-
per art. 22 DPR 448/88 (collocamento in comunità)	33	5	12	8	54	4	99	17
per trasformazione art.20 DPR 448/88 (prescrizioni)	-	-	-	-	-	-	-	-
per trasformazione art.21 DPR 448/88 (permanenza in casa)	1	-	-	-	-	-	1	-
per trasformazione art.23 DPR 448/88 (custodia cautelare)	7	-	2	-	26	1	35	1
per art.28 DPR 448/88 (messa alla prova)	4	-	-	-	4	-	8	-
per applicazione misure di sicurezza	-	-	-	-	2	-	2	-
per applicazione misure alternative	3	-	-	-	3	1	6	1
provenienti da altra comunità	6	-	1	-	2	-	9	-
altro	-	-	-	-	1	-	1	-
Totale	54	5	15	8	92	6	161	19
N° rientri spontanei da allontanamento arbitrario	1	-	-	-	-	-	1	-
Giornate di presenza consunte	5.035	553	515	168	5.560	470	11.110	1.191
Presenti a fine anno	14	1	3	1	11	2	28	4
USCITE								
Motivo di uscita								
per revoca misura cautelare	2	-	1	1	3	-	6	1
per decorrenza termini misura cautelare	-	-	-	-	1	-	1	-
per trasformazione della misura cautelare								
-per appl. art. 20 DPR 448/88 (prescrizioni)	1	-	-	-	-	-	1	-
-per appl. art. 21 DPR 448/88 (permanenza in casa)	3	-	1	-	2	-	6	-
-per appl. art. 23 DPR 448/88 (custodia cautelare)	3	1	-	-	3	-	6	1
-per appl. art. 28 DPR 448/88 (messa alla prova)	2	1	-	-	1	-	3	1
per fine misura	11	2	2	-	10	2	23	4
per trasferimento ad altra comunità	13	-	3	2	16	-	32	2
altro	3	1	-	-	10	1	13	2
Totale	38	5	7	3	46	3	91	11
Uscite per allontanamento arbitrario	7	1	4	2	43	1	54	4

Dipartimento Giustizia Minorile
Servizio Statistico

Flussi di utenza delle Comunità - Centro Giustizia Minorile di Firenze
Anno 2003

Collocamenti e uscite	Italiani (esclusi i Sinti)		Nomadi		Stranieri (esclusi i nomadi)		Totale	
	MF	F	MF	F	MF	F	MF	F
	COLLOCAMENTI							
Età dei soggetti								
meno di 14 anni	-	-	-	-	-	-	-	-
tra 14 e 15 anni	1	-	-	-	10	5	11	5
tra 16 e 17 anni	18	3	1	1	55	11	74	15
18 anni e oltre	-	-	-	-	3	1	3	1
Totale	19	3	1	1	68	17	88	21
Motivo del collocamento								
per art. 18 bis (accompagnamento a seguito di flagranza)	-	-	-	-	-	-	-	-
per art. 22 DPR 448/88 (collocamento in comunità)	19	3	1	1	67	17	87	21
per trasformazione art.20 DPR 448/88 (prescrizioni)	-	-	-	-	-	-	-	-
per trasformazione art.21 DPR 448/88 (permanenza in casa)	-	-	-	-	-	-	-	-
per trasformazione art.23 DPR 448/88 (custodia cautelare)	-	-	-	-	-	-	-	-
per art.28 DPR 448/88 (messa alla prova)	-	-	-	-	1	-	1	-
per applicazione misure di sicurezza	-	-	-	-	-	-	-	-
per applicazione misure alternative	-	-	-	-	-	-	-	-
provenienti da altra comunità	-	-	-	-	-	-	-	-
altro	-	-	-	-	-	-	-	-
Totale	19	3	1	1	68	17	88	21
N° rientri spontanei da allontanamento arbitrario	-	-	-	-	-	-	-	-
Giornate di presenza consunte	1.709	115	1	1	2.584	223	4.294	339
Presenti a fine anno	2	-	-	-	6	-	8	-
USCITE								
Motivo di uscita								
per revoca misura cautelare	5	2	-	-	1	-	6	2
per decorrenza termini misura cautelare	-	-	-	-	-	-	-	-
per trasformazione della misura cautelare								
-per appl. art. 20 DPR 448/88 (prescrizioni)	1	-	-	-	1	-	2	-
-per appl. art. 21 DPR 448/88 (permanenza in casa)	3	-	-	-	2	-	5	-
-per appl. art. 23 DPR 448/88 (custodia cautelare)	-	-	-	-	-	-	-	-
-per appl. art. 28 DPR 448/88 (messa alla prova)	-	-	-	-	-	-	-	-
per fine misura	8	-	-	-	14	-	22	-
per trasferimento ad altra comunità	2	1	-	-	1	1	3	2
altro	-	-	-	-	1	-	1	-
Totale	19	3	-	-	20	1	39	4
Uscite per allontanamento arbitrario	2	-	1	1	54	16	57	17

Dipartimento Giustizia Minorile
Servizio Statistico

Flussi di utenza delle Comunità - Centro Giustizia Minorile di Roma
Anno 2003

Collocamenti e uscite	Italiani (esclusi i Sinti)		Nomadi		Stranieri (esclusi i nomadi)		Totale	
	MF	F	MF	F	MF	F	MF	F
	COLLOCAMENTI							
Età dei soggetti								
meno di 14 anni	-	-	-	-	4	-	4	-
tra 14 e 15 anni	4	-	12	7	27	3	43	10
tra 16 e 17 anni	25	-	12	9	75	8	112	17
18 anni e oltre	6	2	1	1	8	-	15	3
Totale	35	2	25	17	114	11	174	30
Motivo del collocamento								
per art. 18 bis (accompagnamento a seguito di flagranza)	-	-	-	-	-	-	-	-
per art. 22 DPR 448/88 (collocamento in comunità)	22	-	15	8	98	9	135	17
per trasformazione art.20 DPR 448/88 (prescrizioni)	-	-	-	-	-	-	-	-
per trasformazione art.21 DPR 448/88 (permanenza in casa)	-	-	-	-	-	-	-	-
per trasformazione art.23 DPR 448/88 (custodia cautelare)	-	-	1	1	-	-	1	1
per art.28 DPR 448/88 (messa alla prova)	2	2	1	1	3	1	6	4
per applicazione misure di sicurezza	-	-	-	-	-	-	-	-
per applicazione misure alternative	1	-	-	-	2	-	3	-
provenienti da altra comunità	4	-	2	1	4	1	10	2
altro	6	-	6	6	7	-	19	6
Totale	35	2	25	17	114	11	174	30
N° rientri spontanei da allontanamento arbitrario	2	-	2	2	5	1	9	3
Giornate di presenza consunte	4.172	624	838	651	5.492	317	10.502	1.592
Presenti a fine anno	9	1	5	3	14	1	28	5
USCITE								
Motivo di uscita								
per revoca misura cautelare	5	-	1	1	3	-	9	1
per decorrenza termini misura cautelare	-	-	-	-	-	-	-	-
per trasformazione della misura cautelare								
-per appl. art. 20 DPR 448/88 (prescrizioni)	-	-	-	-	-	-	-	-
-per appl. art. 21 DPR 448/88 (permanenza in casa)	1	-	1	1	-	-	2	1
-per appl. art. 23 DPR 448/88 (custodia cautelare)	-	-	-	-	-	-	-	-
-per appl. art. 28 DPR 448/88 (messa alla prova)	-	-	-	-	-	-	-	-
per fine misura	18	2	3	1	18	2	39	5
per trasferimento ad altra comunità	5	-	2	1	4	-	11	1
altro	7	1	1	1	5	1	13	3
Totale	36	3	8	5	30	3	74	11
Uscite per allontanamento arbitrario	5	1	15	11	80	9	100	21

Dipartimento Giustizia Minorile
Servizio Statistico

Flussi di utenza delle Comunità - Centro Giustizia Minorile di Napoli
Anno 2003

Collocamenti e uscite	Italiani (esclusi i Sinti)		Nomadi		Stranieri (esclusi i nomadi)		Totale	
	MF	F	MF	F	MF	F	MF	F
	COLLOCAMENTI							
Età dei soggetti								
meno di 14 anni	2	-	2	-	-	-	4	-
tra 14 e 15 anni	35	3	7	3	4	-	46	6
tra 16 e 17 anni	132	5	7	2	3	-	142	7
18 anni e oltre	20	-	1	-	-	-	21	-
Totale	189	8	17	5	7	-	213	13
Motivo del collocamento								
per art. 18 bis (accompagnamento a seguito di flagranza)	1	-	-	-	-	-	1	-
per art. 22 DPR 448/88 (collocamento in comunità)	101	7	10	3	5	-	116	10
per trasformazione art.20 DPR 448/88 (prescrizioni)	-	-	-	-	-	-	-	-
per trasformazione art.21 DPR 448/88 (permanenza in casa)	16	-	1	1	-	-	17	1
per trasformazione art.23 DPR 448/88 (custodia cautelare)	31	-	3	1	1	-	35	1
per art.28 DPR 448/88 (messa alla prova)	1	-	-	-	-	-	1	-
per applicazione misure di sicurezza	3	-	-	-	-	-	3	-
per applicazione misure alternative	-	-	-	-	-	-	-	-
provenienti da altra comunità	25	-	2	-	1	-	28	-
altro	11	1	1	-	-	-	12	1
Totale	189	8	17	5	7	-	213	13
N° rientri spontanei da allontanamento arbitrario	59	2	1	1	-	-	60	3
Giornate di presenza consunte	14.849	295	205	53	251	-	15.305	348
Presenti a fine anno	38	3	1	-	1	-	40	3
USCITE								
Motivo di uscita								
per revoca misura cautelare	8	-	-	-	-	-	8	-
per decorrenza termini misura cautelare	9	-	-	-	-	-	9	-
per trasformazione della misura cautelare								
-per appl. art. 20 DPR 448/88 (prescrizioni)	9	-	-	-	-	-	9	-
-per appl. art. 21 DPR 448/88 (permanenza in casa)	44	3	1	1	-	-	45	4
-per appl. art. 23 DPR 448/88 (custodia cautelare)	9	-	-	-	-	-	9	-
-per appl. art. 28 DPR 448/88 (messa alla prova)	5	-	-	-	-	-	5	-
per fine misura	37	-	1	-	-	-	38	-
per trasferimento ad altra comunità	28	1	1	-	1	-	30	1
altro	16	1	-	-	1	-	17	1
Totale	165	5	3	1	2	-	170	6
Uscite per allontanamento arbitrario	90	3	12	5	2	-	104	8

Dipartimento Giustizia Minorile
Servizio Statistico

Flussi di utenza delle Comunità - Centro Giustizia Minorile di Bari
Anno 2003

Collocamenti e uscite	Italiani (esclusi i Sinti)		Nomadi		Stranieri (esclusi i nomadi)		Totale	
	MF	F	MF	F	MF	F	MF	F
	COLLOCAMENTI							
Età dei soggetti								
meno di 14 anni	-	-	1	1	-	-	1	1
tra 14 e 15 anni	21	-	4	2	1	-	26	2
tra 16 e 17 anni	81	5	-	-	5	-	86	5
18 anni e oltre	12	1	-	-	1	-	13	1
Totale	114	6	5	3	7	-	126	9
Motivo del collocamento								
per art. 18 bis (accompagnamento a seguito di flagranza)	-	-	-	-	-	-	-	-
per art. 22 DPR 448/88 (collocamento in comunità)	65	4	4	2	3	-	72	6
per trasformazione art.20 DPR 448/88 (prescrizioni)	-	-	-	-	-	-	-	-
per trasformazione art.21 DPR 448/88 (permanenza in casa)	9	-	-	-	-	-	9	-
per trasformazione art.23 DPR 448/88 (custodia cautelare)	23	1	1	1	2	-	26	2
per art.28 DPR 448/88 (messa alla prova)	8	1	-	-	-	-	8	1
per applicazione misure di sicurezza	2	-	-	-	1	-	3	-
per applicazione misure alternative	-	-	-	-	1	-	1	-
provenienti da altra comunità	6	-	-	-	-	-	6	-
altro	1	-	-	-	-	-	1	-
Totale	114	6	5	3	7	-	126	9
N° rientri spontanei da allontanamento arbitrario	7	1	-	-	1	-	8	1
Giornate di presenza consunte	10.544	1.008	27	20	621	-	11.192	1.028
Presenti a fine anno	33	2	-	-	1	-	34	2
USCITE								
Motivo di uscita								
per revoca misura cautelare	22	4	-	-	-	-	22	4
per decorrenza termini misura cautelare	2	-	-	-	-	-	2	-
per trasformazione della misura cautelare								
-per appl. art. 20 DPR 448/88 (prescrizioni)	17	-	-	-	-	-	17	-
-per appl. art. 21 DPR 448/88 (permanenza in casa)	21	1	-	-	2	-	23	1
-per appl. art. 23 DPR 448/88 (custodia cautelare)	8	1	-	-	1	-	9	1
-per appl. art. 28 DPR 448/88 (messa alla prova)	-	-	-	-	-	-	-	-
per fine misura	6	-	-	-	3	-	9	-
per trasferimento ad altra comunità	5	-	-	-	-	-	5	-
altro	9	-	-	-	-	-	9	-
Totale	90	6	-	-	6	-	96	6
Uscite per allontanamento arbitrario	20	1	5	3	1	-	26	4

**Dipartimento Giustizia Minorile
Servizio Statistico**

**Flussi di utenza delle Comunità - Centro Giustizia Minorile di Palermo
Anno 2003**

Collocamenti e uscite	Italiani (esclusi i Sinti)		Nomadi		Stranieri (esclusi i nomadi)		Totale	
	MF	F	MF	F	MF	F	MF	F
	COLLOCAMENTI							
Età dei soggetti								
meno di 14 anni	-	-	-	-	-	-	-	-
tra 14 e 15 anni	34	2	-	-	-	-	34	2
tra 16 e 17 anni	97	2	1	-	2	-	100	2
18 anni e oltre	21	-	-	-	1	-	22	-
Totale	152	4	1	-	3	-	156	4
Motivo del collocamento								
per art. 18 bis (accompagnamento a seguito di flagranza)	-	-	-	-	-	-	-	-
per art. 22 DPR 448/88 (collocamento in comunità)	114	4	1	-	1	-	116	4
per trasformazione art.20 DPR 448/88 (prescrizioni)	1	-	-	-	-	-	1	-
per trasformazione art.21 DPR 448/88 (permanenza in casa)	3	-	-	-	-	-	3	-
per trasformazione art.23 DPR 448/88 (custodia cautelare)	6	-	-	-	-	-	6	-
per art.28 DPR 448/88 (messa alla prova)	4	-	-	-	-	-	4	-
per applicazione misure di sicurezza	1	-	-	-	-	-	1	-
per applicazione misure alternative	3	-	-	-	1	-	4	-
provenienti da altra comunità	10	-	-	-	-	-	10	-
altro	10	-	-	-	1	-	11	-
Totale	152	4	1	-	3	-	156	4
N° rientri spontanei da allontanamento arbitrario	18	-	-	-	-	-	18	-
Giornate di presenza consunte	13.764	250	19	-	404	-	14.187	250
Presenti a fine anno	39	-	-	-	-	-	39	-
USCITE								
Motivo di uscita								
per revoca misura cautelare	26	1	-	-	-	-	26	1
per decorrenza termini misura cautelare	22	1	-	-	1	-	23	1
per trasformazione della misura cautelare								
-per appl. art. 20 DPR 448/88 (prescrizioni)	8	-	-	-	-	-	8	-
-per appl. art. 21 DPR 448/88 (permanenza in casa)	11	-	-	-	-	-	11	-
-per appl. art. 23 DPR 448/88 (custodia cautelare)	4	-	-	-	-	-	4	-
-per appl. art. 28 DPR 448/88 (messa alla prova)	5	1	-	-	-	-	5	1
per fine misura	11	-	-	-	2	-	13	-
per trasferimento ad altra comunità	22	-	-	-	1	-	23	-
altro	12	-	-	-	1	-	13	-
Totale	121	3	-	-	5	-	126	3
Uscite per allontanamento arbitrario	33	-	1	-	-	-	34	-

Dipartimento Giustizia Minorile
Servizio Statistico

Flussi di utenza delle Comunità - Centro Giustizia Minorile di Catanzaro
Anno 2003

Collocamenti e uscite	Italiani (esclusi i Sinti)		Nomadi		Stranieri (esclusi i nomadi)		Totale	
	MF	F	MF	F	MF	F	MF	F
	COLLOCAMENTI							
Età dei soggetti								
meno di 14 anni	1	-	-	-	-	-	1	-
tra 14 e 15 anni	9	-	3	-	-	-	12	-
tra 16 e 17 anni	36	-	6	-	11	-	53	-
18 anni e oltre	11	1	2	-	2	-	15	1
Totale	57	1	11	-	13	-	81	1
Motivo del collocamento								
per art. 18 bis (accompagnamento a seguito di flagranza)	-	-	-	-	-	-	-	-
per art. 22 DPR 448/88 (collocamento in comunità)	40	-	5	-	7	-	52	-
per trasformazione art.20 DPR 448/88 (prescrizioni)	-	-	-	-	-	-	-	-
per trasformazione art.21 DPR 448/88 (permanenza in casa)	2	-	-	-	2	-	4	-
per trasformazione art.23 DPR 448/88 (custodia cautelare)	6	-	2	-	2	-	10	-
per art.28 DPR 448/88 (messa alla prova)	2	1	-	-	-	-	2	1
per applicazione misure di sicurezza	-	-	-	-	1	-	1	-
per applicazione misure alternative	-	-	1	-	-	-	1	-
provenienti da altra comunità	6	-	2	-	1	-	9	-
altro	1	-	1	-	-	-	2	-
Totale	57	1	11	-	13	-	81	1
N° rientri spontanei da allontanamento arbitrario	2	-	2	-	-	-	4	-
Giornate di presenza consunte	5.613	198	1.320	-	454	-	7.387	198
Presenti a fine anno	13	1	4	-	3	-	20	1
USCITE								
Motivo di uscita								
per revoca misura cautelare	8	-	1	-	-	-	9	-
per decorrenza termini misura cautelare	1	-	-	-	1	-	2	-
per trasformazione della misura cautelare								
-per appl. art. 20 DPR 448/88 (prescrizioni)	2	-	-	-	-	-	2	-
-per appl. art. 21 DPR 448/88 (permanenza in casa)	7	-	-	-	-	-	7	-
-per appl. art. 23 DPR 448/88 (custodia cautelare)	3	-	-	-	-	-	3	-
-per appl. art. 28 DPR 448/88 (messa alla prova)	2	-	-	-	-	-	2	-
per fine misura	6	-	2	-	1	-	9	-
per trasferimento ad altra comunità	6	-	1	-	3	-	10	-
altro	12	-	3	-	2	-	17	-
Totale	47	-	7	-	7	-	61	-
Uscite per allontanamento arbitrario	6	-	1	-	2	-	9	-

Dipartimento Giustizia Minorile
Servizio Statistico

Flussi di utenza delle Comunità - Centro Giustizia Minorile di Cagliari
Anno 2003

Collocamenti e uscite	Italiani (esclusi i Sinti)		Nomadi		Stranieri (esclusi i nomadi)		Totale	
	MF	F	MF	F	MF	F	MF	F
	COLLOCAMENTI							
Età dei soggetti								
meno di 14 anni	-	-	-	-	-	-	-	-
tra 14 e 15 anni	1	-	1	1	-	-	2	1
tra 16 e 17 anni	17	1	1	1	5	-	23	2
18 anni e oltre	4	-	-	-	-	-	4	-
Totale	22	1	2	2	5	-	29	3
Motivo del collocamento								
per art. 18 bis (accompagnamento a seguito di flagranza)	-	-	-	-	-	-	-	-
per art. 22 DPR 448/88 (collocamento in comunità)	9	-	1	1	3	-	13	1
per trasformazione art.20 DPR 448/88 (prescrizioni)	1	-	1	1	-	-	2	1
per trasformazione art.21 DPR 448/88 (permanenza in casa)	-	-	-	-	-	-	-	-
per trasformazione art.23 DPR 448/88 (custodia cautelare)	-	-	-	-	-	-	-	-
per art.28 DPR 448/88 (messa alla prova)	7	1	-	-	1	-	8	1
per applicazione misure di sicurezza	-	-	-	-	-	-	-	-
per applicazione misure alternative	1	-	-	-	1	-	2	-
provenienti da altra comunità	1	-	-	-	-	-	1	-
altro	3	-	-	-	-	-	3	-
Totale	22	1	2	2	5	-	29	3
N° rientri spontanei da allontanamento arbitrario	1	-	-	-	-	-	1	-
Giornate di presenza consunte	3.192	229	55	55	219	-	3.466	284
Presenti a fine anno	4	-	-	-	2	-	6	-
USCITE								
Motivo di uscita								
per revoca misura cautelare	-	-	1	1	-	-	1	1
per decorrenza termini misura cautelare	5	-	-	-	-	-	5	-
per trasformazione della misura cautelare								
-per appl. art. 20 DPR 448/88 (prescrizioni)	-	-	-	-	-	-	-	-
-per appl. art. 21 DPR 448/88 (permanenza in casa)	1	-	-	-	-	-	1	-
-per appl. art. 23 DPR 448/88 (custodia cautelare)	1	-	-	-	-	-	1	-
-per appl. art. 28 DPR 448/88 (messa alla prova)	1	-	-	-	-	-	1	-
per fine misura	4	1	-	-	-	-	4	1
per trasferimento ad altra comunità	1	-	1	1	1	-	3	1
altro	5	-	-	-	-	-	5	-
Totale	18	1	2	2	1	-	21	3
Uscite per allontanamento arbitrario	2	-	-	-	1	-	3	-

Dipartimento Giustizia Minorile
Servizio Statistico

Flussi di utenza delle Comunità ministeriali
Situazione nazionale - Anno 2003

Collocamenti e uscite	Italiani (esclusi i Sinti)		Nomadi		Stranieri (esclusi i nomadi)		Totale	
	MF	F	MF	F	MF	F	MF	F
	COLLOCAMENTI							
Età dei soggetti								
meno di 14 anni	2	-	2	-	-	-	4	-
tra 14 e 15 anni	52	1	4	1	15	-	71	2
tra 16 e 17 anni	198	2	17	4	58	1	273	7
18 anni e oltre	44	-	5	1	12	-	61	1
Totale	296	3	28	6	85	1	409	10
Motivo del collocamento								
per art. 18 bis (accompagnamento a seguito di flagranza)	1	-	-	-	-	-	1	-
per art. 22 DPR 448/88 (collocamento in comunità)	191	3	17	6	46	-	254	9
per trasformazione art.20 DPR 448/88 (prescrizioni)	-	-	-	-	-	-	-	-
per trasformazione art.21 DPR 448/88 (permanenza in casa)	21	-	-	-	2	-	23	-
per trasformazione art.23 DPR 448/88 (custodia cautelare)	47	-	6	-	30	1	83	1
per art.28 DPR 448/88 (messa alla prova)	1	-	-	-	-	-	1	-
per applicazione misure di sicurezza	2	-	-	-	3	-	5	-
per applicazione misure alternative	1	-	1	-	1	-	3	-
provenienti da altra comunità	26	-	2	-	3	-	31	-
altro	6	-	2	-	-	-	8	-
Totale	296	3	28	6	85	1	409	10
N° rientri spontanei da allontanamento arbitrario	36	-	-	-	2	-	39	-
Giornate di presenza consunte	20.274	211	1.235	50	2.487	12	23.959	310
Presenti a fine anno	40	1	4	1	5	-	49	2
USCITE								
Motivo di uscita								
per revoca della misura cautelare	28	1	1	-	3	-	32	1
per decorrenza termini misura cautelare	15	-	-	-	1	-	16	-
per trasformazione della misura cautelare								
-per appl. art. 20 DPR 448/88 (prescrizioni)	28	-	-	-	-	-	28	-
-per appl. art. 21 DPR 448/88 (permanenza in casa)	56	-	1	-	3	-	60	-
-per appl. art. 23 DPR 448/88 (custodia cautelare)	14	-	-	-	4	-	18	-
-per appl. art. 28 DPR 448/88 (messa alla prova)	12	2	1	-	5	-	18	2
per fine misura	30	-	3	-	2	-	35	-
per trasferimento ad altra comunità	53	-	4	2	18	-	75	2
altro	24	-	2	-	3	-	29	-
Totale	260	3	12	2	39	-	311	5
Uscite per allontanamento arbitrario	62	-	8	1	31	-	101	1

Dipartimento Giustizia Minorile
Servizio Statistico

Flussi di utenza della Comunità ministeriale di Genova
Anno 2003

Collocamenti e uscite	Italiani (esclusi i Sinti)		Nomadi		Stranieri (esclusi i nomadi)		Totale	
	MF	F	MF	F	MF	F	MF	F
	COLLOCAMENTI							
Età dei soggetti								
meno di 14 anni	-	-	-	-	-	-	-	-
tra 14 e 15 anni	1	-	-	-	2	-	3	-
tra 16 e 17 anni	2	-	1	-	6	-	9	-
18 anni e oltre	-	-	-	-	-	-	-	-
Totale	3	-	1	-	8	-	12	-
Motivo del collocamento								
per art. 18 bis (accompagnamento a seguito di flagranza)	-	-	-	-	-	-	-	-
per art. 22 DPR 448/88 (collocamento in comunità)	3	-	1	-	7	-	11	-
per trasformazione art.20 DPR 448/88 (prescrizioni)	-	-	-	-	-	-	-	-
per trasformazione art.21 DPR 448/88 (permanenza in casa)	-	-	-	-	-	-	-	-
per trasformazione art.23 DPR 448/88 (custodia cautelare)	-	-	-	-	1	-	1	-
per art.28 DPR 448/88 (messa alla prova)	-	-	-	-	-	-	-	-
per applicazione misure di sicurezza	-	-	-	-	-	-	-	-
per applicazione misure alternative	-	-	-	-	-	-	-	-
provenienti da altra comunità	-	-	-	-	-	-	-	-
altro	-	-	-	-	-	-	-	-
Totale	3	-	1	-	8	-	12	-
N° rientri spontanei da allontanamento arbitrario	-	-	-	-	2	-	2	-
Giornate di presenza consunte	366	-	91	-	429	-	886	-
Presenti a fine anno	1	-	-	-	2	-	3	-
USCITE								
Motivo di uscita								
per revoca della misura cautelare	-	-	-	-	-	-	-	-
per decorrenza termini misura cautelare	1	-	-	-	-	-	1	-
per trasformazione della misura cautelare								
-per appl. art. 20 DPR 448/88 (prescrizioni)	-	-	-	-	-	-	-	-
-per appl. art. 21 DPR 448/88 (permanenza in casa)	-	-	-	-	-	-	-	-
-per appl. art. 23 DPR 448/88 (custodia cautelare)	-	-	-	-	2	-	2	-
-per appl. art. 28 DPR 448/88 (messa alla prova)	1	-	1	-	4	-	6	-
per fine misura	-	-	-	-	-	-	-	-
per trasferimento ad altra comunità	-	-	-	-	-	-	-	-
altro	-	-	-	-	-	-	-	-
Totale	2	-	1	-	6	-	9	-
Uscite per allontanamento arbitrario	-	-	-	-	1	-	1	-

Dipartimento Giustizia Minorile
Servizio Statistico

Flussi di utenza della Comunità ministeriale di Bologna
Anno 2003

Collocamenti e uscite	Italiani (esclusi i Sinti)		Nomadi		Stranieri (esclusi i nomadi)		Totale	
	MF	F	MF	F	MF	F	MF	F
	COLLOCAMENTI							
Età dei soggetti								
meno di 14 anni	-	-	-	-	-	-	-	-
tra 14 e 15 anni	2	-	1	1	9	-	12	1
tra 16 e 17 anni	15	1	9	4	38	1	62	6
18 anni e oltre	9	-	2	1	10	-	21	1
Totale	26	1	12	6	57	1	95	8
Motivo del collocamento								
per art. 18 bis (accompagnamento a seguito di flagranza)	-	-	-	-	-	-	-	-
per art. 22 DPR 448/88 (collocamento in comunità)	15	1	9	6	27	-	51	7
per trasformazione art.20 DPR 448/88 (prescrizioni)	-	-	-	-	-	-	-	-
per trasformazione art.21 DPR 448/88 (permanenza in casa)	1	-	-	-	-	-	1	-
per trasformazione art.23 DPR 448/88 (custodia cautelare)	7	-	2	-	26	1	35	1
per art.28 DPR 448/88 (messa alla prova)	-	-	-	-	-	-	-	-
per applicazione misure di sicurezza	-	-	-	-	2	-	2	-
per applicazione misure alternative	1	-	-	-	-	-	1	-
provenienti da altra comunità	2	-	1	-	2	-	5	-
altro	-	-	-	-	-	-	-	-
Totale	26	1	12	6	57	1	95	8
N° rientri spontanei da allontanamento arbitrario	1	-	-	-	-	-	1	-
Giornate di presenza consuete	666	50	113	50	870	12	1.649	112
Presenti a fine anno	1	-	2	1	-	-	3	1
USCITE								
Motivo di uscita								
per revoca della misura cautelare	1	-	-	-	3	-	4	-
per decorrenza termini misura cautelare	-	-	-	-	-	-	-	-
per trasformazione della misura cautelare								
-per appl. art. 20 DPR 448/88 (prescrizioni)	1	-	-	-	-	-	1	-
-per appl. art. 21 DPR 448/88 (permanenza in casa)	2	-	1	-	1	-	4	-
-per appl. art. 23 DPR 448/88 (custodia cautelare)	2	-	-	-	2	-	4	-
-per appl. art. 28 DPR 448/88 (messa alla prova)	2	1	-	-	1	-	3	1
per fine misura	-	-	1	-	-	-	1	-
per trasferimento ad altra comunità	9	-	3	2	13	-	25	2
altro	-	-	-	-	-	-	-	-
Totale	17	1	5	2	20	-	42	3
Uscite per allontanamento arbitrario	-	-	3	1	26	-	29	1

Dipartimento Giustizia Minorile
Servizio Statistico

Flussi di utenza della Comunità ministeriale di Nisida
Anno 2003

Collocamenti e uscite	Italiani (esclusi i Sinti)		Nomadi		Stranieri (esclusi i nomadi)		Totale	
	MF	F	MF	F	MF	F	MF	F
	COLLOCAMENTI							
Età dei soggetti								
meno di 14 anni	1	-	-	-	-	-	1	-
tra 14 e 15 anni	3	-	-	-	-	-	3	-
tra 16 e 17 anni	13	-	-	-	-	-	13	-
18 anni e oltre	4	-	-	-	-	-	4	-
Totale	21	-	-	-	-	-	21	-
Motivo del collocamento								
per art. 18 bis (accompagnamento a seguito di flagranza)	-	-	-	-	-	-	-	-
per art. 22 DPR 448/88 (collocamento in comunità)	7	-	-	-	-	-	7	-
per trasformazione art.20 DPR 448/88 (prescrizioni)	-	-	-	-	-	-	-	-
per trasformazione art.21 DPR 448/88 (permanenza in casa)	1	-	-	-	-	-	1	-
per trasformazione art.23 DPR 448/88 (custodia cautelare)	6	-	-	-	-	-	6	-
per art.28 DPR 448/88 (messa alla prova)	-	-	-	-	-	-	-	-
per applicazione misure di sicurezza	-	-	-	-	-	-	-	-
per applicazione misure alternative	-	-	-	-	-	-	-	-
provenienti da altra comunità	5	-	-	-	-	-	5	-
altro	2	-	-	-	-	-	2	-
Totale	21	-	-	-	-	-	21	-
N° rientri spontanei da allontanamento arbitrario	2	-	-	-	-	-	2	-
Giornate di presenza consunte	2.309	-	-	-	-	-	2.309	-
Presenti a fine anno	5	-	-	-	-	-	5	-
USCITE								
Motivo di uscita								
per revoca della misura cautelare	-	-	-	-	-	-	-	-
per decorrenza termini misura cautelare	3	-	-	-	-	-	3	-
per trasformazione della misura cautelare								
-per appl. art. 20 DPR 448/88 (prescrizioni)	-	-	-	-	-	-	-	-
-per appl. art. 21 DPR 448/88 (permanenza in casa)	7	-	-	-	-	-	7	-
-per appl. art. 23 DPR 448/88 (custodia cautelare)	-	-	-	-	-	-	-	-
-per appl. art. 28 DPR 448/88 (messa alla prova)	4	-	-	-	-	-	4	-
per fine misura	3	-	-	-	-	-	3	-
per trasferimento ad altra comunità	-	-	-	-	-	-	-	-
altro	2	-	-	-	-	-	2	-
Totale	19	-	-	-	-	-	19	-
Uscite per allontanamento arbitrario	6	-	-	-	-	-	6	-

Dipartimento Giustizia Minorile
Servizio Statistico

Flussi di utenza della Comunità "Il Filtro" di Napoli
Anno 2003

Collocamenti e uscite	Italiani (esclusi i Sinti)		Nomadi		Stranieri (esclusi i nomadi)		Totale	
	MF	F	MF	F	MF	F	MF	F
	COLLOCAMENTI							
Età dei soggetti								
meno di 14 anni	-	-	-	-	-	-	-	-
tra 14 e 15 anni	9	-	-	-	3	-	12	-
tra 16 e 17 anni	31	-	3	-	-	-	34	-
18 anni e oltre	1	-	-	-	-	-	1	-
Totale	41	-	3	-	3	-	47	-
Motivo del collocamento								
per art. 18 bis (accompagnamento a seguito di flagranza)	1	-	-	-	-	-	1	-
per art. 22 DPR 448/88 (collocamento in comunità)	29	-	1	-	3	-	33	-
per trasformazione art.20 DPR 448/88 (prescrizioni)	-	-	-	-	-	-	-	-
per trasformazione art.21 DPR 448/88 (permanenza in casa)	6	-	-	-	-	-	6	-
per trasformazione art.23 DPR 448/88 (custodia cautelare)	3	-	1	-	-	-	4	-
per art.28 DPR 448/88 (messa alla prova)	-	-	-	-	-	-	-	-
per applicazione misure di sicurezza	-	-	-	-	-	-	-	-
per applicazione misure alternative	-	-	-	-	-	-	-	-
provenienti da altra comunità	2	-	-	-	-	-	2	-
altro	-	-	1	-	-	-	1	-
Totale	41	-	3	-	3	-	47	-
N° rientri spontanei da allontanamento arbitrario	9	-	-	-	-	-	9	-
Giornate di presenza consunte	1.108	-	33	-	129	-	1.270	-
Presenti a fine anno	3	-	-	-	-	-	3	-
USCITE								
Motivo di uscita								
per revoca della misura cautelare	-	-	-	-	-	-	-	-
per decorrenza termini misura cautelare	-	-	-	-	-	-	-	-
per trasformazione della misura cautelare								
-per appl. art. 20 DPR 448/88 (prescrizioni)	1	-	-	-	-	-	1	-
-per appl. art. 21 DPR 448/88 (permanenza in casa)	10	-	-	-	-	-	10	-
-per appl. art. 23 DPR 448/88 (custodia cautelare)	3	-	-	-	-	-	3	-
-per appl. art. 28 DPR 448/88 (messa alla prova)	-	-	-	-	-	-	-	-
per fine misura	9	-	-	-	-	-	9	-
per trasferimento ad altra comunità	16	-	1	-	1	-	18	-
altro	1	-	-	-	1	-	2	-
Totale	40	-	1	-	2	-	43	-
Uscite per allontanamento arbitrario	11	-	2	-	1	-	14	-

Dipartimento Giustizia Minorile
Servizio Statistico

Flussi di utenza della Comunità ministeriale di S. Maria Capua Vetere (CE)
Anno 2003

Collocamenti e uscite	Italiani		Nomadi		Stranieri		Totale	
	(esclusi i Sinty)				(esclusi i nomadi)			
	MF	F	MF	F	MF	F	MF	F
COLLOCAMENTI								
Età dei soggetti								
meno di 14 anni	-	-	-	-	-	-	-	-
tra 14 e 15 anni	6	-	1	-	-	-	7	-
tra 16 e 17 anni	19	-	-	-	2	-	21	-
18 anni e oltre	4	-	1	-	-	-	5	-
Totale	29	-	2	-	2	-	33	-
Motivo del collocamento								
per art. 18 bis (accompagnamento a seguito di flagranza)	-	-	-	-	-	-	-	-
per art. 22 DPR 448/88 (collocamento in comunità)	15	-	-	-	1	-	16	-
per trasformazione art.20 DPR 448/88 (prescrizioni)	-	-	-	-	-	-	-	-
per trasformazione art.21 DPR 448/88 (permanenza in casa)	3	-	-	-	-	-	3	-
per trasformazione art.23 DPR 448/88 (custodia cautelare)	5	-	1	-	1	-	7	-
per art.28 DPR 448/88 (messa alla prova)	-	-	-	-	-	-	-	-
per applicazione misure di sicurezza	-	-	-	-	-	-	-	-
per applicazione misure alternative	-	-	-	-	-	-	-	-
provenienti da altra comunità	4	-	1	-	-	-	5	-
altro	2	-	-	-	-	-	2	-
Totale	29	-	2	-	2	-	33	-
N° rientri spontanei da allontanamento arbitrario	14	-	-	-	-	-	14	-
Giornate di presenza consunte	2.783	-	58	-	5	-	2.846	-
Presenti a fine anno	5	1	-	-	-	-	5	1
USCITE								
Motivo di uscita								
per revoca della misura cautelare	2	-	-	-	-	-	2	-
per decorrenza termini misura cautelare	-	-	-	-	-	-	-	-
per trasformazione della misura cautelare								
-per appl. art. 20 DPR 448/88 (prescrizioni)	4	-	-	-	-	-	4	-
-per appl. art. 21 DPR 448/88 (permanenza in casa)	6	-	-	-	-	-	6	-
-per appl. art. 23 DPR 448/88 (custodia cautelare)	3	-	-	-	-	-	3	-
-per appl. art. 28 DPR 448/88 (messa alla prova)	1	-	-	-	-	-	1	-
per fine misura	5	-	-	-	-	-	5	-
per trasferimento ad altra comunità	4	-	-	-	-	-	4	-
altro	5	-	-	-	-	-	5	-
Totale	30	-	-	-	-	-	30	-
Uscite per allontanamento arbitrario	17	-	-	-	1	-	18	-

Dipartimento Giustizia Minorile
Servizio Statistico

Flussi di utenza della Comunità ministeriale di Salerno
Anno 2003

Collocamenti e uscite	Italiani (esclusi i Sinti)		Nomadi		Stranieri (esclusi i nomadi)		Totale	
	MF	F	MF	F	MF	F	MF	F
	COLLOCAMENTI							
Età dei soggetti								
meno di 14 anni	1	-	2	-	-	-	3	-
tra 14 e 15 anni	1	-	-	-	-	-	1	-
tra 16 e 17 anni	11	-	-	-	-	-	11	-
18 anni e oltre	3	-	-	-	-	-	3	-
Totale	16	-	2	-	-	-	18	-
Motivo del collocamento								
per art. 18 bis (accompagnamento a seguito di flagranza)	-	-	-	-	-	-	-	-
per art. 22 DPR 448/88 (collocamento in comunità)	7	-	2	-	-	-	9	-
per trasformazione art.20 DPR 448/88 (prescrizioni)	-	-	-	-	-	-	-	-
per trasformazione art.21 DPR 448/88 (permanenza in casa)	1	-	-	-	-	-	1	-
per trasformazione art.23 DPR 448/88 (custodia cautelare)	4	-	-	-	-	-	4	-
per art.28 DPR 448/88 (messa alla prova)	-	-	-	-	-	-	-	-
per applicazione misure di sicurezza	1	-	-	-	-	-	1	-
per applicazione misure alternative	-	-	-	-	-	-	-	-
provenienti da altra comunità	2	-	-	-	-	-	2	-
altro	1	-	-	-	-	-	1	-
Totale	16	-	2	-	-	-	18	-
N° rientri spontanei da allontanamento arbitrario	1	-	-	-	-	-	1	-
Giornate di presenza consunte	1.171	-	5	-	-	-	1.176	-
Presenti a fine anno	4	-	-	-	-	-	4	-
USCITE								
Motivo di uscita								
per revoca della misura cautelare	-	-	-	-	-	-	-	-
per decorrenza termini misura cautelare	2	-	-	-	-	-	2	-
per trasformazione della misura cautelare								
-per appl. art. 20 DPR 448/88 (prescrizioni)	1	-	-	-	-	-	1	-
-per appl. art. 21 DPR 448/88 (permanenza in casa)	3	-	-	-	-	-	3	-
-per appl. art. 23 DPR 448/88 (custodia cautelare)	-	-	-	-	-	-	-	-
-per appl. art. 28 DPR 448/88 (messa alla prova)	-	-	-	-	-	-	-	-
per fine misura	6	-	-	-	-	-	6	-
per trasferimento ad altra comunità	2	-	-	-	-	-	2	-
altro	-	-	-	-	-	-	-	-
Totale	14	-	-	-	-	-	14	-
Uscite per allontanamento arbitrario	1	-	2	-	-	-	3	-

Dipartimento Giustizia Minorile
Servizio Statistico

Flussi di utenza della Comunità ministeriale di Lecce
Anno 2003

Collocamenti e uscite	Italiani (esclusi i Sinti)		Nomadi		Stranieri (esclusi i nomadi)		Totale	
	MF	F	MF	F	MF	F	MF	F
	COLLOCAMENTI							
Età dei soggetti								
meno di 14 anni	-	-	-	-	-	-	-	-
tra 14 e 15 anni	9	-	-	-	1	-	10	-
tra 16 e 17 anni	23	-	-	-	1	-	24	-
18 anni e oltre	2	-	-	-	-	-	2	-
Totale	34	-	-	-	2	-	36	-
Motivo del collocamento								
per art. 18 bis (accompagnamento a seguito di flagranza)	-	-	-	-	-	-	-	-
per art. 22 DPR 448/88 (collocamento in comunità)	23	-	-	-	1	-	24	-
per trasformazione art.20 DPR 448/88 (prescrizioni)	-	-	-	-	-	-	-	-
per trasformazione art.21 DPR 448/88 (permanenza in casa)	4	-	-	-	-	-	4	-
per trasformazione art.23 DPR 448/88 (custodia cautelare)	7	-	-	-	-	-	7	-
per art.28 DPR 448/88 (messa alla prova)	-	-	-	-	-	-	-	-
per applicazione misure di sicurezza	-	-	-	-	-	-	-	-
per applicazione misure alternative	-	-	-	-	1	-	1	-
provenienti da altra comunità	-	-	-	-	-	-	-	-
altro	-	-	-	-	-	-	-	-
Totale	34	-	-	-	2	-	36	-
N° rientri spontanei da allontanamento arbitrario								
	-	-	-	-	-	-	-	-
Giornate di presenza consunte	2.235	-	-	-	220	-	2.418	37
Presenti a fine anno	4	-	-	-	-	-	4	-
USCITE								
Motivo di uscita								
per revoca della misura cautelare	7	-	-	-	-	-	7	-
per decorrenza termini misura cautelare	2	-	-	-	-	-	2	-
per trasformazione della misura cautelare								
-per appl. art. 20 DPR 448/88 (prescrizioni)	10	-	-	-	-	-	10	-
-per appl. art. 21 DPR 448/88 (permanenza in casa)	8	-	-	-	1	-	9	-
-per appl. art. 23 DPR 448/88 (custodia cautelare)	-	-	-	-	-	-	-	-
-per appl. art. 28 DPR 448/88 (messa alla prova)	-	-	-	-	-	-	-	-
per fine misura	1	-	-	-	1	-	2	-
per trasferimento ad altra comunità	1	-	-	-	-	-	1	-
altro	3	-	-	-	-	-	3	-
Totale	32	-	-	-	2	-	34	-
Uscite per allontanamento arbitrario								
	3	-	-	-	-	-	3	-

Dipartimento Giustizia Minorile
Servizio Statistico

Flussi di utenza della Comunità ministeriale di Taranto
Anno 2003

Collocamenti e uscite	Italiani (esclusi i Sinty)		Nomadi		Stranieri (esclusi i nomadi)		Totale	
	MF	F	MF	F	MF	F	MF	F
	COLLOCAMENTI							
Età dei soggetti								
meno di 14 anni	-	-	-	-	-	-	-	-
tra 14 e 15 anni	-	-	-	-	-	-	-	-
tra 16 e 17 anni	15	-	-	-	-	-	15	-
18 anni e oltre	2	-	-	-	-	-	2	-
Totale	17	-	-	-	-	-	17	-
Motivo del collocamento								
per art. 18 bis (accompagnamento a seguito di flagranza)	-	-	-	-	-	-	-	-
per art. 22 DPR 448/88 (collocamento in comunità)	9	-	-	-	-	-	9	-
per trasformazione art.20 DPR 448/88 (prescrizioni)	-	-	-	-	-	-	-	-
per trasformazione art.21 DPR 448/88 (permanenza in casa)	-	-	-	-	-	-	-	-
per trasformazione art.23 DPR 448/88 (custodia cautelare)	5	-	-	-	-	-	5	-
per art.28 DPR 448/88 (messa alla prova)	1	-	-	-	-	-	1	-
per applicazione misure di sicurezza	-	-	-	-	-	-	-	-
per applicazione misure alternative	-	-	-	-	-	-	-	-
provenienti da altra comunità	2	-	-	-	-	-	2	-
altro	-	-	-	-	-	-	-	-
Totale	17	-	-	-	-	-	17	-
N° rientri spontanei da allontanamento arbitrario	-	-	-	-	-	-	-	-
Giornate di presenza consunte	1.462	-	-	-	108	-	1.570	-
Presenti a fine anno	2	-	-	-	-	-	2	-
USCITE								
Motivo di uscita								
per revoca della misura cautelare	3	-	-	-	-	-	3	-
per decorrenza termini misura cautelare	-	-	-	-	-	-	-	-
per trasformazione della misura cautelare								
-per appl. art. 20 DPR 448/88 (prescrizioni)	3	-	-	-	-	-	3	-
-per appl. art. 21 DPR 448/88 (permanenza in casa)	5	-	-	-	1	-	6	-
-per appl. art. 23 DPR 448/88 (custodia cautelare)	-	-	-	-	-	-	-	-
-per appl. art. 28 DPR 448/88 (messa alla prova)	-	-	-	-	-	-	-	-
per fine misura	1	-	-	-	-	-	1	-
per trasferimento ad altra comunità	1	-	-	-	-	-	1	-
altro	-	-	-	-	-	-	-	-
Totale	13	-	-	-	1	-	14	-
Uscite per allontanamento arbitrario	1	-	-	-	-	-	1	-

Dipartimento Giustizia Minorile
Servizio Statistico

Flussi di utenza della Comunità ministeriale di Potenza
Anno 2003

Collocamenti e uscite	Italiani (esclusi i Sinti)		Nomadi		Stranieri (esclusi i nomadi)		Totale	
	MF	F	MF	F	MF	F	MF	F
	COLLOCAMENTI							
Età dei soggetti								
meno di 14 anni	-	-	-	-	-	-	-	-
tra 14 e 15 anni	2	-	-	-	-	-	2	-
tra 16 e 17 anni	14	-	-	-	6	-	20	-
18 anni e oltre	5	-	-	-	2	-	7	-
Totale	21	-	-	-	8	-	29	-
Motivo del collocamento								
per art. 18 bis (accompagnamento a seguito di flagranza)	-	-	-	-	-	-	-	-
per art. 22 DPR 448/88 (collocamento in comunità)	14	-	-	-	5	-	19	-
per trasformazione art.20 DPR 448/88 (prescrizioni)	-	-	-	-	-	-	-	-
per trasformazione art.21 DPR 448/88 (permanenza in casa)	2	-	-	-	2	-	4	-
per trasformazione art.23 DPR 448/88 (custodia cautelare)	3	-	-	-	-	-	3	-
per art.28 DPR 448/88 (messa alla prova)	-	-	-	-	-	-	-	-
per applicazione misure di sicurezza	-	-	-	-	1	-	1	-
per applicazione misure alternative	-	-	-	-	-	-	-	-
provenienti da altra comunità	2	-	-	-	-	-	2	-
altro	-	-	-	-	-	-	-	-
Totale	21	-	-	-	8	-	29	-
N° rientri spontanei da allontanamento arbitrario								
	-	-	-	-	-	-	-	-
Giornate di presenza consunte	1.419	-	-	-	217	-	1.636	-
Presenti a fine anno	4	-	-	-	1	-	5	-
USCITE								
Motivo di uscita								
per revoca della misura cautelare	5	-	-	-	-	-	5	-
per decorrenza termini misura cautelare	-	-	-	-	1	-	1	-
per trasformazione della misura cautelare								
-per appl. art. 20 DPR 448/88 (prescrizioni)	2	-	-	-	-	-	2	-
-per appl. art. 21 DPR 448/88 (permanenza in casa)	5	-	-	-	-	-	5	-
-per appl. art. 23 DPR 448/88 (custodia cautelare)	2	-	-	-	-	-	2	-
-per appl. art. 28 DPR 448/88 (messa alla prova)	1	-	-	-	-	-	1	-
per fine misura	1	-	-	-	1	-	2	-
per trasferimento ad altra comunità	3	-	-	-	2	-	5	-
altro	-	-	-	-	-	-	-	-
Totale	19	-	-	-	4	-	23	-
Uscite per allontanamento arbitrario								
	2	-	-	-	2	-	4	-

Dipartimento Giustizia Minorile
Servizio Statistico

Flussi di utenza della Comunità ministeriale di Catanzaro
Anno 2003

Collocamenti e uscite	Italiani (esclusi i Sinti)		Nomadi		Stranieri (esclusi i nomadi)		Totale	
	MF	F	MF	F	MF	F	MF	F
	COLLOCAMENTI							
Età dei soggetti								
meno di 14 anni	-	-	-	-	-	-	-	-
tra 14 e 15 anni	2	-	2	-	-	-	4	-
tra 16 e 17 anni	10	-	2	-	4	-	16	-
18 anni e oltre	1	-	1	-	-	-	2	-
Totale	13	-	5	-	4	-	22	-
Motivo del collocamento								
per art. 18 bis (accompagnamento a seguito di flagranza)	-	-	-	-	-	-	-	-
per art. 22 DPR 448/88 (collocamento in comunità)	8	-	2	-	2	-	12	-
per trasformazione art.20 DPR 448/88 (prescrizioni)	-	-	-	-	-	-	-	-
per trasformazione art.21 DPR 448/88 (permanenza in casa)	-	-	-	-	-	-	-	-
per trasformazione art.23 DPR 448/88 (custodia cautelare)	3	-	2	-	2	-	7	-
per art.28 DPR 448/88 (messa alla prova)	-	-	-	-	-	-	-	-
per applicazione misure di sicurezza	-	-	-	-	-	-	-	-
per applicazione misure alternative	-	-	1	-	-	-	1	-
provenienti da altra comunità	2	-	-	-	-	-	2	-
altro	-	-	-	-	-	-	-	-
Totale	13	-	5	-	4	-	22	-
N° rientri spontanei da allontanamento arbitrario								
	-	-	-	-	-	-	-	-
Giornate di presenza consunte								
	966	-	500	-	226	-	1.692	-
Presenti a fine anno								
	2	-	1	-	2	-	5	-
USCITE								
Motivo di uscita								
per revoca della misura cautelare	-	-	1	-	-	-	1	-
per decorrenza termini misura cautelare	-	-	-	-	-	-	-	-
per trasformazione della misura cautelare								
-per appl. art. 20 DPR 448/88 (prescrizioni)	-	-	-	-	-	-	-	-
-per appl. art. 21 DPR 448/88 (permanenza in casa)	1	-	-	-	-	-	1	-
-per appl. art. 23 DPR 448/88 (custodia cautelare)	1	-	-	-	-	-	1	-
-per appl. art. 28 DPR 448/88 (messa alla prova)	1	-	-	-	-	-	1	-
per fine misura	1	-	2	-	-	-	3	-
per trasferimento ad altra comunità	1	-	-	-	1	-	2	-
altro	6	-	2	-	1	-	9	-
Totale	11	-	5	-	2	-	18	-
Uscite per allontanamento arbitrario								
	1	-	-	-	-	-	1	-

**Dipartimento Giustizia Minorile
Servizio Statistico**

**Flussi di utenza della Comunità ministeriale di Reggio Calabria
Anno 2003**

Collocamenti e uscite	Italiani (esclusi i Sinti)		Nomadi		Stranieri (esclusi i nomadi)		Totale	
	MF	F	MF	F	MF	F	MF	F
	COLLOCAMENTI							
Età dei soggetti								
meno di 14 anni	-	-	-	-	-	-	-	-
tra 14 e 15 anni	3	-	-	-	-	-	3	-
tra 16 e 17 anni	3	-	1	-	1	-	5	-
18 anni e oltre	1	-	1	-	-	-	2	-
Totale	7	-	2	-	1	-	10	-
Motivo del collocamento								
per art. 18 bis (accompagnamento a seguito di flagranza)	-	-	-	-	-	-	-	-
per art. 22 DPR 448/88 (collocamento in comunità)	7	-	1	-	-	-	8	-
per trasformazione art.20 DPR 448/88 (prescrizioni)	-	-	-	-	-	-	-	-
per trasformazione art.21 DPR 448/88 (permanenza in casa)	-	-	-	-	-	-	-	-
per trasformazione art.23 DPR 448/88 (custodia cautelare)	-	-	-	-	-	-	-	-
per art.28 DPR 448/88 (messa alla prova)	-	-	-	-	-	-	-	-
per applicazione misure di sicurezza	-	-	-	-	-	-	-	-
per applicazione misure alternative	-	-	-	-	-	-	-	-
provenienti da altra comunità	-	-	-	-	1	-	1	-
altro	-	-	1	-	-	-	1	-
Totale	7	-	2	-	1	-	10	-
N° rientri spontanei da allontanamento arbitrario	-	-	-	-	-	-	1	-
Giornate di presenza consunte	845	-	416	-	11	-	1.272	-
Presenti a fine anno	2	-	1	-	-	-	3	-
USCITE								
Motivo di uscita								
per revoca della misura cautelare	-	-	-	-	-	-	-	-
per decorrenza termini misura cautelare	-	-	-	-	-	-	-	-
per trasformazione della misura cautelare								
-per appl. art. 20 DPR 448/88 (prescrizioni)	-	-	-	-	-	-	-	-
-per appl. art. 21 DPR 448/88 (permanenza in casa)	-	-	-	-	-	-	-	-
-per appl. art. 23 DPR 448/88 (custodia cautelare)	-	-	-	-	-	-	-	-
-per appl. art. 28 DPR 448/88 (messa alla prova)	-	-	-	-	-	-	-	-
per fine misura	-	-	-	-	-	-	-	-
per trasferimento ad altra comunità	2	-	-	-	-	-	2	-
altro	4	-	-	-	1	-	5	-
Totale	6	-	-	-	1	-	7	-
Uscite per allontanamento arbitrario	1	-	-	-	-	-	1	-

Dipartimento Giustizia Minorile
Servizio Statistico

Flussi di utenza della Comunità ministeriale di Palermo
Anno 2003

Collocamenti e uscite	Italiani (esclusi i Sinty)		Nomadi		Stranieri (esclusi i nomadi)		Totale	
	MF	F	MF	F	MF	F	MF	F
COLLOCAMENTI								
Età dei soggetti								
meno di 14 anni	-	-	-	-	-	-	-	-
tra 14 e 15 anni	8	-	-	-	-	-	8	-
tra 16 e 17 anni	21	-	1	-	-	-	22	-
18 anni e oltre	6	-	-	-	-	-	6	-
Totale	35	-	1	-	-	-	36	-
Motivo del collocamento								
per art. 18 bis (accompagnamento a seguito di flagranza)	-	-	-	-	-	-	-	-
per art. 22 DPR 448/88 (collocamento in comunità)	23	-	1	-	-	-	24	-
per trasformazione art.20 DPR 448/88 (prescrizioni)	-	-	-	-	-	-	-	-
per trasformazione art.21 DPR 448/88 (permanenza in casa)	3	-	-	-	-	-	3	-
per trasformazione art.23 DPR 448/88 (custodia cautelare)	4	-	-	-	-	-	4	-
per art.28 DPR 448/88 (messa alla prova)	-	-	-	-	-	-	-	-
per applicazione misure di sicurezza	-	-	-	-	-	-	-	-
per applicazione misure alternative	-	-	-	-	-	-	-	-
provenienti da altra comunità	4	-	-	-	-	-	4	-
altro	1	-	-	-	-	-	1	-
Totale	35	-	1	-	-	-	36	-
N° rientri spontanei da allontanamento arbitrario	7	-	-	-	-	-	7	-
Giornate di presenza consunte	2.623	-	19	-	259	-	2.901	-
Presenti a fine anno	3	-	-	-	-	-	3	-
USCITE								
Motivo di uscita								
per revoca della misura cautelare	5	-	-	-	-	-	5	-
per decorrenza termini misura cautelare	6	-	-	-	-	-	6	-
per trasformazione della misura cautelare								
-per appl. art. 20 DPR 448/88 (prescrizioni)	5	-	-	-	-	-	5	-
-per appl. art. 21 DPR 448/88 (permanenza in casa)	4	-	-	-	-	-	4	-
-per appl. art. 23 DPR 448/88 (custodia cautelare)	-	-	-	-	-	-	-	-
-per appl. art. 28 DPR 448/88 (messa alla prova)	-	-	-	-	-	-	-	-
per fine misura	1	-	-	-	-	-	1	-
per trasferimento ad altra comunità	6	-	-	-	-	-	6	-
altro	2	-	-	-	-	-	2	-
Totale	29	-	-	-	-	-	29	-
Uscite per allontanamento arbitrario	13	-	1	-	-	-	14	-

Dipartimento Giustizia Minorile
Servizio Statistico

Flussi di utenza della Comunità ministeriale di Caltanissetta
Anno 2003

Collocamenti e uscite	Italiani (esclusi i Sinti)		Nomadi		Stranieri (esclusi i nomadi)		Totale	
	MF	F	MF	F	MF	F	MF	F
	COLLOCAMENTI							
Età dei soggetti								
meno di 14 anni	-	-	-	-	-	-	-	-
tra 14 e 15 anni	6	1	-	-	-	-	6	1
tra 16 e 17 anni	21	1	-	-	-	-	21	1
18 anni e oltre	6	-	-	-	-	-	6	-
Totale	33	2	-	-	-	-	33	2
Motivo del collocamento								
per art. 18 bis (accompagnamento a seguito di flagranza)	-	-	-	-	-	-	-	-
per art. 22 DPR 448/88 (collocamento in comunità)	31	2	-	-	-	-	31	2
per trasformazione art.20 DPR 448/88 (prescrizioni)	-	-	-	-	-	-	-	-
per trasformazione art.21 DPR 448/88 (permanenza in casa)	-	-	-	-	-	-	-	-
per trasformazione art.23 DPR 448/88 (custodia cautelare)	-	-	-	-	-	-	-	-
per art.28 DPR 448/88 (messa alla prova)	-	-	-	-	-	-	-	-
per applicazione misure di sicurezza	1	-	-	-	-	-	1	-
per applicazione misure alternative	-	-	-	-	-	-	-	-
provenienti da altra comunità	1	-	-	-	-	-	1	-
altro	-	-	-	-	-	-	-	-
Totale	33	2	-	-	-	-	33	2
N° rientri spontanei da allontanamento arbitrario	2	-	-	-	-	-	2	-
Giornate di presenza consunte	2.321	161	-	-	13	-	2.334	161
Presenti a fine anno	4	-	-	-	-	-	4	-
USCITE								
Motivo di uscita								
per revoca della misura cautelare	5	1	-	-	-	-	5	1
per decorrenza termini misura cautelare	1	-	-	-	-	-	1	-
per trasformazione della misura cautelare								
-per appl. art. 20 DPR 448/88 (prescrizioni)	1	-	-	-	-	-	1	-
-per appl. art. 21 DPR 448/88 (permanenza in casa)	5	-	-	-	-	-	5	-
-per appl. art. 23 DPR 448/88 (custodia cautelare)	3	-	-	-	-	-	3	-
-per appl. art. 28 DPR 448/88 (messa alla prova)	2	1	-	-	-	-	2	1
per fine misura	2	-	-	-	-	-	2	-
per trasferimento ad altra comunità	8	-	-	-	1	-	9	-
altro	1	-	-	-	-	-	1	-
Totale	28	2	-	-	1	-	29	2
Uscite per allontanamento arbitrario	6	-	-	-	-	-	6	-

