

Dipartimento Giustizia Minorile
Servizio Statistico

Flussi di utenza dei Centri di prima accoglienza
Situazione nazionale - Anno 2006

Movimenti e presenze	ITALIANI			STRANIERI			TOTALE		
	M	F	M+F	M	F	M+F	M	F	M+F
INGRESSI									
Accompagnato	11	3	14	100	20	120	111	23	134
Arrestato	1327	66	1393	1305	540	1845	2632	606	3238
Fermato	66	7	73	57	3	60	123	10	133
Totale	1404	76	1480	1462	563	2025	2866	639	3505
USCITE									
Con applicazione misura cautelare									
Prescrizioni	251	10	261	70	11	81	321	21	342
Permanenza in casa	422	12	434	138	70	208	560	82	642
Collocamento in comunità	307	23	330	286	75	361	593	98	691
Custodia cautelare	213	9	222	403	101	504	616	110	726
Altre uscite									
Remissione in libertà	142	11	153	241	74	315	383	85	468
Minore di 14 anni	4	2	6	105	163	268	109	165	274
Estraneità al fatto	0	0	0	0	0	0	0	0	0
Minore in stato di gravidanza	0	0	0	0	4	4	0	4	4
Mancanza di altri presupposti	61	8	69	193	49	242	254	57	311
Decorrenza termini	1	0	1	4	1	5	5	1	6
Maggiorenne	0	0	0	10	6	16	10	6	16
Altro	3	0	3	9	4	13	12	4	16
Totale	1404	75	1479	1459	558	2017	2863	633	3496
Presenti al 31.12.2006	6	1	7	4	7	11	10	8	18
Presenza media nel periodo	12,3	0,5	12,8	13,0	5,0	17,6	25,1	5,3	30,4

Dipartimento Giustizia Minorile
Servizio Statistico

Ingressi nei Centri di prima accoglienza secondo l'età e il sesso
Anno 2006

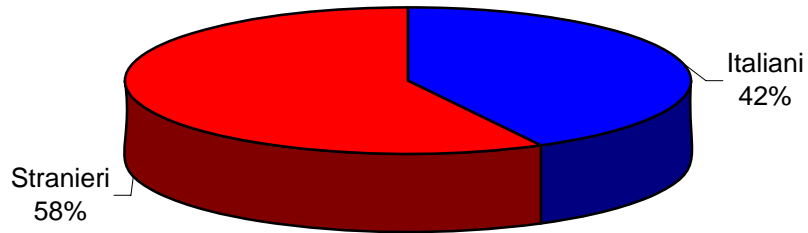
CLASSI DI ETA'	SESSO		Totale
	Maschi	Femmine	
<14 anni	166	191	357
14 anni	286	81	367
15 anni	507	104	611
16 anni	827	105	932
17 anni	1.019	144	1.163
18 e oltre	61	14	75
Totale	2.866	639	3.505

Dipartimento Giustizia Minorile
Servizio Statistico

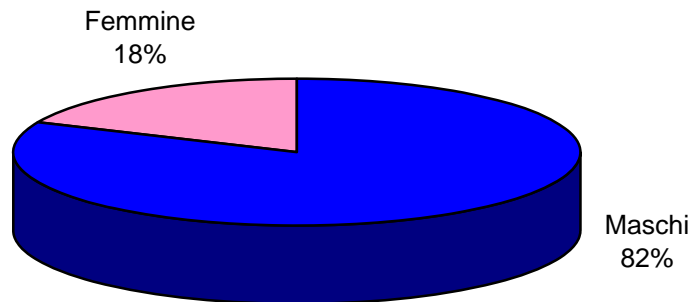
Ingressi nei Centri di prima accoglienza secondo l'età e il Paese di provenienza
Anno 2006

PAESI	CLASSI DI ETA'				TOTALE
	<14 anni	14-15	16-17	18 e oltre	
UNIONE EUROPEA	10	348	1.122	20	1.500
Italia	10	344	1.106	20	1.480
Austria	-	-	1	-	1
Francia	-	2	3	-	5
Germania	-	-	4	-	4
Grecia	-	-	1	-	1
Paesi bassi	-	1	1	-	2
Polonia	-	1	3	-	4
Slovacchia	-	-	1	-	1
Slovenia	-	-	1	-	1
Spagna	-	-	1	-	1
ALTRI PAESI EUROPEI	317	500	690	38	1.545
Albania	-	3	34	1	38
Bosnia-Erzegovina	93	75	39	6	213
Bulgaria	-	1	2	1	4
Croazia	46	29	22	1	98
Serbia-Montenegro	70	101	78	6	255
Macedonia	1	6	5	-	12
Moldavia	-	9	16	-	25
Romania	107	275	488	23	893
Svizzera	-	-	1	-	1
Ucraina	-	1	5	-	6
AFRICA	25	112	245	14	396
Algeria	4	6	17	-	27
Angola	-	-	1	-	1
Capo Verde	-	1	1	-	2
Congo	-	-	1	-	1
Costa d'Avorio	-	1	1	-	2
Egitto	-	1	2	-	3
Etiopia	-	2	1	1	4
Gabon	-	7	7	-	14
Gambia	-	1	-	-	1
Ghana	-	0	3	-	3
Kenia	-	1	1	-	2
Marocco	21	83	183	10	297
Mauritania	-	0	1	-	1
Nigeria	-	1	1	-	2
Ruanda	-	0	1	-	1
Senegal	-	2	-	-	2
Somalia	-	0	2	-	2
Tunisia	-	5	22	3	30
Zaire	0	1	0	-	1
AMERICA	-	7	23	2	32
Argentina	-	-	4	-	4
Bolivia	-	1	-	-	1
Brasile	-	-	1	1	2
Cile	-	-	5	-	5
Colombia	-	1	1	-	2
Dominica	-	-	1	-	1
Ecuador	-	4	4	1	9
El Salvador	-	-	1	-	1
Peru'	-	1	3	-	4
Rep. Dominicana	-	-	3	-	3
ASIA	1	8	13	1	23
Bangladesh	-	1	-	-	1
Cina Popolare	-	2	5	-	7
Filippine	-	3	3	-	6
Georgia	-	-	1	-	1
Iran	1	-	-	-	1
Iraq	-	-	-	1	1
Israele	-	-	3	-	3
Mongolia	-	-	1	-	1
Pakistan	-	1	-	-	1
Turchia	-	1	-	-	1
Apolide	4	3	2	-	9
TOTALE	357	978	2.095	75	3.505

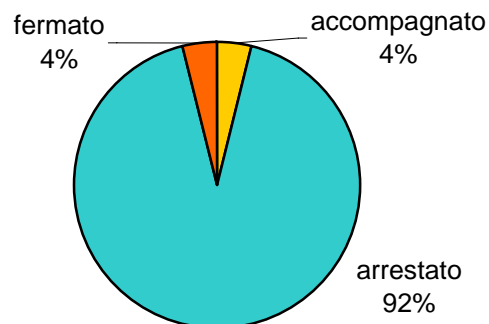
**Ingressi nei Centri di prima accoglienza nell'anno 2006:
composizione percentuale secondo la nazionalità**



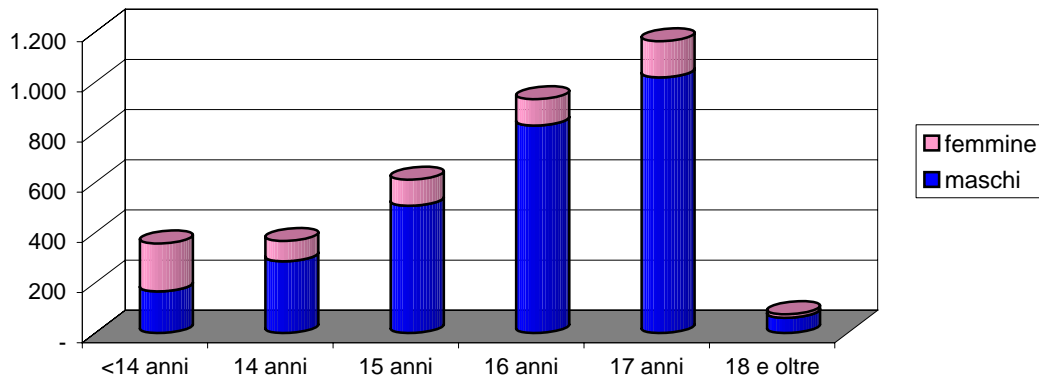
**Ingressi nei Centri di prima accoglienza nell'anno 2006:
composizione percentuale secondo il sesso**



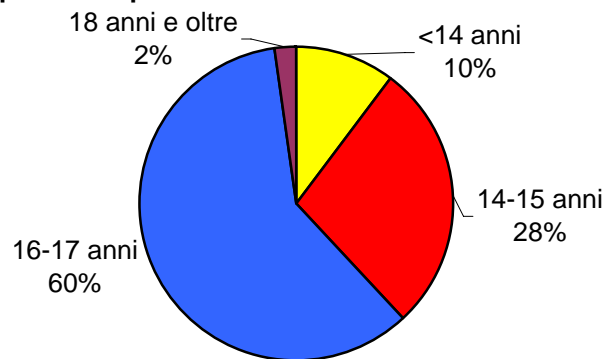
**Ingressi nei Centri di prima accoglienza nell'anno 2006:
composizione percentuale secondo il provvedimento**



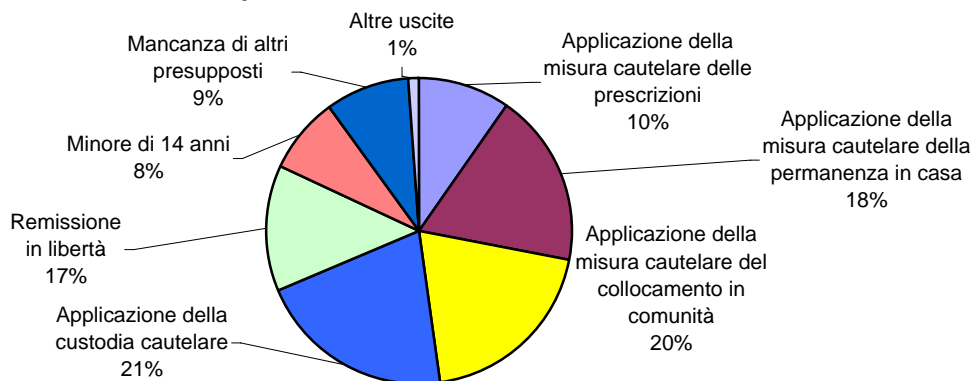
Ingressi nei Centri di prima accoglienza nell'anno 2006 secondo l'età e il sesso



Ingressi nei Centri di prima accoglienza nell'anno 2006: composizione percentuale secondo la classe di età



Uscite dai Centri di prima accoglienza nell'anno 2006 composizione percentuale secondo il motivo



Dipartimento Giustizia Minorile
Servizio Statistico

Flussi di utenza dei Centri di prima accoglienza
Situazione area Nord Occidentale - Anno 2006

Movimenti e presenze	ITALIANI			STRANIERI			TOTALE		
	M	F	M+F	M	F	M+F	M	F	M+F
INGRESSI									
Accompagnato	3	3	6	66	6	72	69	9	78
Arrestato	122	16	138	438	71	509	560	87	647
Fermato	7	4	11	24	1	25	31	5	36
Totale	132	23	155	528	78	606	660	101	761
USCITE									
Con applicazione misura cautelare									
Prescrizioni	26	2	28	45	3	48	71	5	76
Permanenza in casa	35	2	37	34	10	44	69	12	81
Collocamento in comunità	20	4	24	94	10	104	114	14	128
Custodia cautelare	16	4	20	145	21	166	161	25	186
Altre uscite									
Remissione in libertà	17	3	20	60	10	70	77	13	90
Minore di 14 anni	1	2	3	8	6	14	9	8	17
Estraneità al fatto	0	0	0	0	0	0	0	0	0
Minore in stato di gravidanza	0	0	0	0	3	3	0	3	3
Mancanza di altri presupposti	16	6	22	137	13	150	153	19	172
Decorrenza termini	1	0	1	3	0	3	4	0	4
Maggiorenne	0	0	0	3	0	3	3	0	3
Altro	0	0	0	0	0	0	0	0	0
Totale	132	23	155	529	76	605	661	99	760
Presenti al 31.12.2006	0	0	0	0	2	2	0	2	2
Presenza media nel periodo	1,2	0,2	1,4	4,4	0,8	5,2	5,6	1,0	6,6

Dipartimento Giustizia Minorile
Servizio Statistico

Flussi di utenza dei Centri di prima accoglienza
Situazione area Nord Orientale - Anno 2006

Movimenti e presenze	ITALIANI			STRANIERI			TOTALE		
	M	F	M+F	M	F	M+F	M	F	M+F
INGRESSI									
Accompagnato	0	0	0	0	2	2	0	2	2
Arrestato	84	10	94	151	34	185	235	44	279
Fermato	1	0	1	10	1	11	11	1	12
Totale	85	10	95	161	37	198	246	47	293
USCITE									
Con applicazione misura cautelare									
Prescrizioni	9	0	9	7	0	7	16	0	16
Permanenza in casa	24	4	28	12	2	14	36	6	42
Collocamento in comunità	17	2	19	33	7	40	50	9	59
Custodia cautelare	12	2	14	80	14	94	92	16	108
Altre uscite									
Remissione in libertà	19	1	20	23	8	31	42	9	51
Minore di 14 anni	0	0	0	2	1	3	2	1	3
Estraneità al fatto	0	0	0	0	0	0	0	0	0
Minore in stato di gravidanza	0	0	0	0	0	0	0	0	0
Mancanza di altri presupposti	1	0	1	0	0	0	1	0	1
Decorrenza termini	0	0	0	0	0	0	0	0	0
Maggiorenne	0	0	0	0	0	0	0	0	0
Altro	1	0	1	4	4	8	5	4	9
Totale	83	9	92	161	36	197	244	45	289
Presenti al 31.12.2006	2	1	3	0	1	1	2	2	4
Presenza media nel periodo	0,8	0,0	0,8	1,4	0,3	1,7	2,2	0,3	2,5

Dipartimento Giustizia Minorile
Servizio Statistico

Flussi di utenza dei Centri di prima accoglienza
Situazione area Centrale - Anno 2006

Movimenti e presenze	ITALIANI			STRANIERI			TOTALE		
	M	F	M+F	M	F	M+F	M	F	M+F
INGRESSI									
Accompagnato	5	0	5	33	12	45	38	12	50
Arrestato	189	15	204	614	387	1001	803	402	1205
Fermato	7	0	7	16	1	17	23	1	24
Totale	201	15	216	663	400	1063	864	415	1279
USCITE									
Con applicazione misura cautelare									
Prescrizioni	47	4	51	12	6	18	59	10	69
Permanenza in casa	61	4	65	80	54	134	141	58	199
Collocamento in comunità	19	3	22	116	45	161	135	48	183
Custodia cautelare	22	1	23	149	52	201	171	53	224
Altre uscite									
Remissione in libertà	36	1	37	145	50	195	181	51	232
Minore di 14 anni	3	0	3	95	148	243	98	148	246
Estraneità al fatto	0	0	0	0	0	0	0	0	0
Minore in stato di gravidanza	0	0	0	0	1	1	0	1	1
Mancanza di altri presupposti	14	2	16	53	35	88	67	37	104
Decorrenza termini	0	0	0	0	1	1	0	1	1
Maggiorenne	0	0	0	7	6	13	7	6	13
Altro	0	0	0	4	0	4	4	0	4
Totale	202	15	217	661	398	1059	863	413	1276
Presenti al 31.12.2006	0	0	0	2	4	6	2	4	6
Presenza media nel periodo	1,8	0,1	1,9	5,9	3,4	9,3	7,7	3,5	11,2

Dipartimento Giustizia Minorile
Servizio Statistico

Flussi di utenza dei Centri di prima accoglienza
Situazione area Meridionale - Anno 2006

Movimenti e presenze	ITALIANI			STRANIERI			TOTALE		
	M	F	M+F	M	F	M+F	M	F	M+F
INGRESSI									
Accompagnato	2	0	2	1	0	1	3	0	3
Arrestato	581	21	602	85	44	129	666	65	731
Fermato	38	3	41	7	0	7	45	3	48
Totale	621	24	645	93	44	137	714	68	782
USCITE									
Con applicazione misura cautelare									
Prescrizioni	78	3	81	5	2	7	83	5	88
Permanenza in casa	223	3	226	12	4	16	235	7	242
Collocamento in comunità	169	11	180	30	10	40	199	21	220
Custodia cautelare	112	2	114	27	14	41	139	16	155
Altre uscite									
Remissione in libertà	35	5	40	12	5	17	47	10	57
Minore di 14 anni	0	0	0	0	8	8	0	8	8
Estraneità al fatto	0	0	0	0	0	0	0	0	0
Minore in stato di gravidanza	0	0	0	0	0	0	0	0	0
Mancanza di altri presupposti	4	0	4	3	1	4	7	1	8
Decorrenza termini	0	0	0	1	0	1	1	0	1
Maggiorenne	0	0	0	0	0	0	0	0	0
Altro	1	0	1	1	0	1	2	0	2
Totale	622	24	646	91	44	135	713	68	781
Presenti al 31.12.2006	2	0	2	2	0	2	4	0	4
Presenza media nel periodo	5,6	0,2	5,8	0,9	0,3	1,2	6,5	0,5	7,0

Dipartimento Giustizia Minorile
Servizio Statistico

Flussi di utenza dei Centri di prima accoglienza
Situazione area Insulare - Anno 2006

Movimenti e presenze	ITALIANI			STRANIERI			TOTALE		
	M	F	M+F	M	F	M+F	M	F	M+F
INGRESSI									
Accompagnato	1	0	1	0	0	0	1	0	1
Arrestato	351	4	355	17	4	21	368	8	376
Fermato	13	0	13	0	0	0	13	0	13
Totale	365	4	369	17	4	21	382	8	390
USCITE									
Con applicazione misura cautelare									
Prescrizioni	91	0	91	1	0	1	92	0	92
Permanenza in casa	79	0	79	0	0	0	79	0	79
Collocamento in comunità	82	3	85	13	3	16	95	6	101
Custodia cautelare	51	0	51	2	0	2	53	0	53
Altre uscite									
Remissione in libertà	35	1	36	1	1	2	36	2	38
Minore di 14 anni	0	0	0	0	0	0	0	0	0
Estraneità al fatto	0	0	0	0	0	0	0	0	0
Minore in stato di gravidanza	0	0	0	0	0	0	0	0	0
Mancanza di altri presupposti	26	0	26	0	0	0	26	0	26
Decorrenza termini	0	0	0	0	0	0	0	0	0
Maggiorenne	0	0	0	0	0	0	0	0	0
Altro	1	0	1	0	0	0	1	0	1
Totale	365	4	369	17	4	21	382	8	390
Presenti al 31.12.2006	2	0	2	0	0	0	2	0	2
Presenza media nel periodo	2,9	0,0	2,9	0,2	0,0	0,2	3,1	0,0	3,1

Dipartimento Giustizia Minorile
Servizio Statistico

Flussi di utenza dei Centri di prima accoglienza
Situazione C.P.A. ANCONA - Anno 2006

Movimenti e presenze	ITALIANI			STRANIERI			TOTALE		
	M	F	M+F	M	F	M+F	M	F	M+F
INGRESSI									
Accompagnato	1	0	1	0	0	0	1	0	1
Arrestato	7	2	9	5	3	8	12	5	17
Fermato	0	0	0	0	0	0	0	0	0
Totale	8	2	10	5	3	8	13	5	18
USCITE									
Con applicazione misura cautelare									
Prescrizioni	0	0	0	1	1	2	1	1	2
Permanenza in casa	2	0	2	1	0	1	3	0	3
Collocamento in comunità	2	1	3	1	1	2	3	2	5
Custodia cautelare	1	0	1	2	0	2	3	0	3
Altre uscite									
Remissione in libertà	0	0	0	0	0	0	0	0	0
Minore di 14 anni	0	0	0	0	0	0	0	0	0
Estraneità al fatto	0	0	0	0	0	0	0	0	0
Minore in stato di gravidanza	0	0	0	0	0	0	0	0	0
Mancanza di altri presupposti	3	1	4	0	1	1	3	2	5
Decorrenza termini	0	0	0	0	0	0	0	0	0
Maggiorenne	0	0	0	0	0	0	0	0	0
Altro	0	0	0	0	0	0	0	0	0
Totale	8	2	10	5	3	8	13	5	18
Presenti al 31.12.2006	0	0	0	0	0	0	0	0	0
Presenza media nel periodo	0,1	0,0	0,1	0,0	0,0	0,0	0,1	0,0	0,1

Dipartimento Giustizia Minorile
Servizio Statistico

Flussi di utenza dei Centri di prima accoglienza
Situazione C.P.A. BARI - Anno 2006

Movimenti e presenze	ITALIANI			STRANIERI			TOTALE		
	M	F	M+F	M	F	M+F	M	F	M+F
INGRESSI									
Accompagnato	1	0	1	0	0	0	1	0	1
Arrestato	127	6	133	6	3	9	133	9	142
Fermato	3	1	4	0	0	0	3	1	4
Totale	131	7	138	6	3	9	137	10	147
USCITE									
Con applicazione misura cautelare									
Prescrizioni	13	0	13	1	0	1	14	0	14
Permanenza in casa	62	2	64	2	1	3	64	3	67
Collocamento in comunità	29	3	32	2	1	3	31	4	35
Custodia cautelare	19	0	19	0	1	1	19	1	20
Altre uscite									
Remissione in libertà	8	2	10	0	0	0	8	2	10
Minore di 14 anni	0	0	0	0	0	0	0	0	0
Estraneità al fatto	0	0	0	0	0	0	0	0	0
Minore in stato di gravidanza	0	0	0	0	0	0	0	0	0
Mancanza di altri presupposti	0	0	0	1	0	1	1	0	1
Decorrenza termini	0	0	0	0	0	0	0	0	0
Maggiorenne	0	0	0	0	0	0	0	0	0
Altro	0	0	0	0	0	0	0	0	0
Totale	131	7	138	6	3	9	137	10	147
Presenti al 31.12.2006	1	0	1	0	0	0	1	0	1
Presenza media nel periodo	1,2	0,1	1,3	0,1	0,0	0,1	1,3	0,1	1,4

Dipartimento Giustizia Minorile
Servizio Statistico

Flussi di utenza dei Centri di prima accoglienza
Situazione C.P.A. BOLOGNA - Anno 2006

Movimenti e presenze	ITALIANI			STRANIERI			TOTALE		
	M	F	M+F	M	F	M+F	M	F	M+F
INGRESSI									
Accompagnato	0	0	0	0	2	2	0	2	2
Arrestato	40	3	43	74	10	84	114	13	127
Fermato	0	0	0	8	0	8	8	0	8
Totale	40	3	43	82	12	94	122	15	137
USCITE									
Con applicazione misura cautelare									
Prescrizioni	2	0	2	2	0	2	4	0	4
Permanenza in casa	11	2	13	5	1	6	16	3	19
Collocamento in comunità	13	1	14	19	4	23	32	5	37
Custodia cautelare	12	0	12	49	5	54	61	5	66
Altre uscite									
Remissione in libertà	2	0	2	7	2	9	9	2	11
Minore di 14 anni	0	0	0	0	0	0	0	0	0
Estraneità al fatto	0	0	0	0	0	0	0	0	0
Minore in stato di gravidanza	0	0	0	0	0	0	0	0	0
Mancanza di altri presupposti	0	0	0	0	0	0	0	0	0
Decorrenza termini	0	0	0	0	0	0	0	0	0
Maggiorenne	0	0	0	0	0	0	0	0	0
Altro	0	0	0	0	0	0	0	0	0
Totale	40	3	43	82	12	94	122	15	137
Presenti al 31.12.2006	0	0	0	0	0	0	0	0	0
Presenza media nel periodo	0,4	0,0	0,4	0,7	0,1	0,8	1,1	0,1	1,2

Dipartimento Giustizia Minorile
Servizio Statistico

Flussi di utenza dei Centri di prima accoglienza
Situazione C.P.A. CAGLIARI - Anno 2006

Movimenti e presenze	ITALIANI			STRANIERI			TOTALE		
	M	F	M+F	M	F	M+F	M	F	M+F
INGRESSI									
Accompagnato	0	0	0	0	0	0	0	0	0
Arrestato	32	0	32	1	0	1	33	0	33
Fermato	0	0	0	0	0	0	0	0	0
Totale	32	0	32	1	0	1	33	0	33
USCITE									
Con applicazione misura cautelare									
Prescrizioni	10	0	10	0	0	0	10	0	10
Permanenza in casa	5	0	5	0	0	0	5	0	5
Collocamento in comunità	4	0	4	0	0	0	4	0	4
Custodia cautelare	7	0	7	1	0	1	8	0	8
Altre uscite									
Remissione in libertà	6	0	6	0	0	0	6	0	6
Minore di 14 anni	0	0	0	0	0	0	0	0	0
Estraneità al fatto	0	0	0	0	0	0	0	0	0
Minore in stato di gravidanza	0	0	0	0	0	0	0	0	0
Mancanza di altri presupposti	0	0	0	0	0	0	0	0	0
Decorrenza termini	0	0	0	0	0	0	0	0	0
Maggiorenne	0	0	0	0	0	0	0	0	0
Altro	0	0	0	0	0	0	0	0	0
Totale	32	0	32	1	0	1	33	0	33
Presenti al 31.12.2006	0	0	0	0	0	0	0	0	0
Presenza media nel periodo	0,2	0,0	0,2	0,0	0,0	0,0	0,2	0,0	0,2

Dipartimento Giustizia Minorile
Servizio Statistico

Flussi di utenza dei Centri di prima accoglienza
Situazione C.P.A. CALTANISSETTA - Anno 2006

Movimenti e presenze	ITALIANI			STRANIERI			TOTALE		
	M	F	M+F	M	F	M+F	M	F	M+F
INGRESSI									
Accompagnato	0	0	0	0	0	0	0	0	0
Arrestato	8	4	12	2	2	4	10	6	16
Fermato	0	0	0	0	0	0	0	0	0
Totale	8	4	12	2	2	4	10	6	16
USCITE									
Con applicazione misura cautelare									
Prescrizioni	0	0	0	0	0	0	0	0	0
Permanenza in casa	0	0	0	0	0	0	0	0	0
Collocamento in comunità	4	3	7	2	2	4	6	5	11
Custodia cautelare	2	0	2	0	0	0	2	0	2
Altre uscite									
Remissione in libertà	1	1	2	0	0	0	1	1	2
Minore di 14 anni	0	0	0	0	0	0	0	0	0
Estraneità al fatto	0	0	0	0	0	0	0	0	0
Minore in stato di gravidanza	0	0	0	0	0	0	0	0	0
Mancanza di altri presupposti	1	0	1	0	0	0	1	0	1
Decorrenza termini	0	0	0	0	0	0	0	0	0
Maggiorenne	0	0	0	0	0	0	0	0	0
Altro	0	0	0	0	0	0	0	0	0
Totale	8	4	12	2	2	4	10	6	16
Presenti al 31.12.2006	0	0	0	0	0	0	0	0	0
Presenza media nel periodo	0,1	0,0	0,1	0,0	0,0	0,0	0,1	0,0	0,1

Dipartimento Giustizia Minorile
Servizio Statistico

Flussi di utenza dei Centri di prima accoglienza
Situazione C.P.A. CATANIA - Anno 2006

Movimenti e presenze	ITALIANI			STRANIERI			TOTALE		
	M	F	M+F	M	F	M+F	M	F	M+F
INGRESSI									
Accompagnato	0	0	0	0	0	0	0	0	0
Arrestato	136	0	136	5	0	5	141	0	141
Fermato	6	0	6	0	0	0	6	0	6
Totale	142	0	142	5	0	5	147	0	147
USCITE									
Con applicazione misura cautelare									
Prescrizioni	52	0	52	1	0	1	53	0	53
Permanenza in casa	20	0	20	0	0	0	20	0	20
Collocamento in comunità	25	0	25	3	0	3	28	0	28
Custodia cautelare	23	0	23	1	0	1	24	0	24
Altre uscite									
Remissione in libertà	7	0	7	0	0	0	7	0	7
Minore di 14 anni	0	0	0	0	0	0	0	0	0
Estraneità al fatto	0	0	0	0	0	0	0	0	0
Minore in stato di gravidanza	0	0	0	0	0	0	0	0	0
Mancanza di altri presupposti	14	0	14	0	0	0	14	0	14
Decorrenza termini	0	0	0	0	0	0	0	0	0
Maggiorenne	0	0	0	0	0	0	0	0	0
Altro	1	0	1	0	0	0	1	0	1
Totale	142	0	142	5	0	5	147	0	147
Presenti al 31.12.2006	0	0	0	0	0	0	0	0	0
Presenza media nel periodo	1,1	0,0	1,1	0,1	0,0	0,1	1,2	0,0	1,2

Dipartimento Giustizia Minorile
Servizio Statistico

Flussi di utenza dei Centri di prima accoglienza
Situazione C.P.A. CATANZARO - Anno 2006

Movimenti e presenze	ITALIANI			STRANIERI			TOTALE		
	M	F	M+F	M	F	M+F	M	F	M+F
INGRESSI									
Accompagnato	0	0	0	0	0	0	0	0	0
Arrestato	30	1	31	1	0	1	31	1	32
Fermato	0	0	0	0	0	0	0	0	0
Totale	30	1	31	1	0	1	31	1	32
USCITE									
Con applicazione misura cautelare									
Prescrizioni	1	0	1	0	0	0	1	0	1
Permanenza in casa	7	0	7	0	0	0	7	0	7
Collocamento in comunità	7	1	8	0	0	0	7	1	8
Custodia cautelare	13	0	13	1	0	1	14	0	14
Altre uscite									
Remissione in libertà	2	0	2	0	0	0	2	0	2
Minore di 14 anni	0	0	0	0	0	0	0	0	0
Estraneità al fatto	0	0	0	0	0	0	0	0	0
Minore in stato di gravidanza	0	0	0	0	0	0	0	0	0
Mancanza di altri presupposti	0	0	0	0	0	0	0	0	0
Decorrenza termini	0	0	0	0	0	0	0	0	0
Maggiorenne	0	0	0	0	0	0	0	0	0
Altro	0	0	0	0	0	0	0	0	0
Totale	30	1	31	1	0	1	31	1	32
Presenti al 31.12.2006	0	0	0	0	0	0	0	0	0
Presenza media nel periodo	0,3	0,0	0,3	0,0	0,0	0,0	0,3	0,0	0,3

Dipartimento Giustizia Minorile
Servizio Statistico

Flussi di utenza dei Centri di prima accoglienza
Situazione C.P.A. FIRENZE - Anno 2006

Movimenti e presenze	ITALIANI			STRANIERI			TOTALE		
	M	F	M+F	M	F	M+F	M	F	M+F
INGRESSI									
Accompagnato	3	0	3	32	12	44	35	12	47
Arrestato	25	1	26	103	16	119	128	17	145
Fermato	1	0	1	4	0	4	5	0	5
Totale	29	1	30	139	28	167	168	29	197
USCITE									
Con applicazione misura cautelare									
Prescrizioni	6	0	6	6	3	9	12	3	15
Permanenza in casa	13	0	13	17	1	18	30	1	31
Collocamento in comunità	4	0	4	53	14	67	57	14	71
Custodia cautelare	5	1	6	49	5	54	54	6	60
Altre uscite									
Remissione in libertà	2	0	2	1	3	4	3	3	6
Minore di 14 anni	0	0	0	1	1	2	1	1	2
Estraneità al fatto	0	0	0	0	0	0	0	0	0
Minore in stato di gravidanza	0	0	0	0	0	0	0	0	0
Mancanza di altri presupposti	0	0	0	8	1	9	8	1	9
Decorrenza termini	0	0	0	0	0	0	0	0	0
Maggiorenne	0	0	0	0	0	0	0	0	0
Altro	0	0	0	4	0	4	4	0	4
Totale	30	1	31	139	28	167	169	29	198
Presenti al 31.12.2006	0	0	0	0	0	0	0	0	0
Presenza media nel periodo	0,2	0,0	0,2	1,1	0,2	1,3	1,3	0,2	1,5

Dipartimento Giustizia Minorile
Servizio Statistico

Flussi di utenza dei Centri di prima accoglienza
Situazione C.P.A. GENOVA - Anno 2006

Movimenti e presenze	ITALIANI			STRANIERI			TOTALE		
	M	F	M+F	M	F	M+F	M	F	M+F
INGRESSI									
Accompagnato	0	0	0	0	0	0	0	0	0
Arrestato	8	4	12	78	19	97	86	23	109
Fermato	0	1	1	6	0	6	6	1	7
Totale	8	5	13	84	19	103	92	24	116
USCITE									
Con applicazione misura cautelare									
Prescrizioni	0	2	2	1	2	3	1	4	5
Permanenza in casa	1	0	1	4	1	5	5	1	6
Collocamento in comunità	3	1	4	16	2	18	19	3	22
Custodia cautelare	1	0	1	25	6	31	26	6	32
Altre uscite									
Remissione in libertà	1	0	1	5	0	5	6	0	6
Minore di 14 anni	0	0	0	0	1	1	0	1	1
Estraneità al fatto	0	0	0	0	0	0	0	0	0
Minore in stato di gravidanza	0	0	0	0	3	3	0	3	3
Mancanza di altri presupposti	2	2	4	33	4	37	35	6	41
Decorrenza termini	0	0	0	0	0	0	0	0	0
Maggiorenne	0	0	0	0	0	0	0	0	0
Altro	0	0	0	0	0	0	0	0	0
Totale	8	5	13	84	19	103	92	24	116
Presenti al 31.12.2006	0	0	0	0	0	0	0	0	0
Presenza media nel periodo	0,1	0,0	0,1	0,6	0,2	0,8	0,7	0,2	0,9

Dipartimento Giustizia Minorile
Servizio Statistico

Flussi di utenza dei Centri di prima accoglienza
Situazione C.P.A. L'AQUILA - Anno 2006

Movimenti e presenze	ITALIANI			STRANIERI			TOTALE		
	M	F	M+F	M	F	M+F	M	F	M+F
INGRESSI									
Accompagnato	0	0	0	0	0	0	0	0	0
Arrestato	22	2	24	7	1	8	29	3	32
Fermato	3	0	3	2	0	2	5	0	5
Totale	25	2	27	9	1	10	34	3	37
USCITE									
Con applicazione misura cautelare									
Prescrizioni	8	0	8	0	0	0	8	0	8
Permanenza in casa	2	0	2	0	0	0	2	0	2
Collocamento in comunità	4	0	4	0	0	0	4	0	4
Custodia cautelare	7	1	8	5	1	6	12	2	14
Altre uscite									
Remissione in libertà	0	1	1	0	0	0	0	1	1
Minore di 14 anni	0	0	0	0	0	0	0	0	0
Estraneità al fatto	0	0	0	0	0	0	0	0	0
Minore in stato di gravidanza	0	0	0	0	0	0	0	0	0
Mancanza di altri presupposti	4	0	4	2	0	2	6	0	6
Decorrenza termini	0	0	0	1	0	1	1	0	1
Maggiorenne	0	0	0	0	0	0	0	0	0
Altro	0	0	0	0	0	0	0	0	0
Totale	25	2	27	8	1	9	33	3	36
Presenti al 31.12.2006	0	0	0	1	0	1	1	0	1
Presenza media nel periodo	0,2	0,0	0,2	0,1	0,0	0,1	0,3	0,0	0,3

Dipartimento Giustizia Minorile
Servizio Statistico

Flussi di utenza dei Centri di prima accoglienza
Situazione C.P.A. LECCE - Anno 2006

Movimenti e presenze	ITALIANI			STRANIERI			TOTALE		
	M	F	M+F	M	F	M+F	M	F	M+F
INGRESSI									
Accompagnato	0	0	0	0	0	0	0	0	0
Arrestato	28	0	28	3	0	3	31	0	31
Fermato	2	0	2	0	0	0	2	0	2
Totale	30	0	30	3	0	3	33	0	33
USCITE									
Con applicazione misura cautelare									
Prescrizioni	3	0	3	0	0	0	3	0	3
Permanenza in casa	4	0	4	1	0	1	5	0	5
Collocamento in comunità	10	0	10	1	0	1	11	0	11
Custodia cautelare	13	0	13	1	0	1	14	0	14
Altre uscite									
Remissione in libertà	0	0	0	0	0	0	0	0	0
Minore di 14 anni	0	0	0	0	0	0	0	0	0
Estraneità al fatto	0	0	0	0	0	0	0	0	0
Minore in stato di gravidanza	0	0	0	0	0	0	0	0	0
Mancanza di altri presupposti	0	0	0	0	0	0	0	0	0
Decorrenza termini	0	0	0	0	0	0	0	0	0
Maggiorenne	0	0	0	0	0	0	0	0	0
Altro	0	0	0	0	0	0	0	0	0
Totale	30	0	30	3	0	3	33	0	33
Presenti al 31.12.2006	0	0	0	0	0	0	0	0	0
Presenza media nel periodo	0,3	0,0	0,3	0,0	0,0	0,0	0,3	0,0	0,3

Dipartimento Giustizia Minorile
Servizio Statistico

Flussi di utenza dei Centri di prima accoglienza
Situazione C.P.A. MESSINA - Anno 2006

Movimenti e presenze	ITALIANI			STRANIERI			TOTALE		
	M	F	M+F	M	F	M+F	M	F	M+F
INGRESSI									
Accompagnato	1	0	1	0	0	0	1	0	1
Arrestato	24	0	24	0	0	0	24	0	24
Fermato	2	0	2	0	0	0	2	0	2
Totale	27	0	27	0	0	0	27	0	27
USCITE									
Con applicazione misura cautelare									
Prescrizioni	3	0	3	0	0	0	3	0	3
Permanenza in casa	8	0	8	0	0	0	8	0	8
Collocamento in comunità	9	0	9	0	0	0	9	0	9
Custodia cautelare	5	0	5	0	0	0	5	0	5
Altre uscite									
Remissione in libertà	0	0	0	0	0	0	0	0	0
Minore di 14 anni	0	0	0	0	0	0	0	0	0
Estraneità al fatto	0	0	0	0	0	0	0	0	0
Minore in stato di gravidanza	0	0	0	0	0	0	0	0	0
Mancanza di altri presupposti	2	0	2	0	0	0	2	0	2
Decorrenza termini	0	0	0	0	0	0	0	0	0
Maggiorenne	0	0	0	0	0	0	0	0	0
Altro	0	0	0	0	0	0	0	0	0
Totale	27	0	27	0	0	0	27	0	27
Presenti al 31.12.2006	0	0	0	0	0	0	0	0	0
Presenza media nel periodo	0,2	0,0	0,2	0,0	0,0	0,0	0,2	0,0	0,2

Dipartimento Giustizia Minorile
Servizio Statistico

Flussi di utenza dei Centri di prima accoglienza
Situazione C.P.A. MILANO - Anno 2006

Movimenti e presenze	ITALIANI			STRANIERI			TOTALE		
	M	F	M+F	M	F	M+F	M	F	M+F
INGRESSI									
Accompagnato	0	0	0	0	0	0	0	0	0
Arrestato	83	7	90	204	30	234	287	37	324
Fermato	4	0	4	7	0	7	11	0	11
Totale	87	7	94	211	30	241	298	37	335
USCITE									
Con applicazione misura cautelare									
Prescrizioni	22	0	22	15	0	15	37	0	37
Permanenza in casa	22	0	22	17	4	21	39	4	43
Collocamento in comunità	11	1	12	29	2	31	40	3	43
Custodia cautelare	11	2	13	92	11	103	103	13	116
Altre uscite									
Remissione in libertà	11	3	14	42	8	50	53	11	64
Minore di 14 anni	0	0	0	2	1	3	2	1	3
Estraneità al fatto	0	0	0	0	0	0	0	0	0
Minore in stato di gravidanza	0	0	0	0	0	0	0	0	0
Mancanza di altri presupposti	9	1	10	12	2	14	21	3	24
Decorrenza termini	1	0	1	3	0	3	4	0	4
Maggiorenne	0	0	0	0	0	0	0	0	0
Altro	0	0	0	0	0	0	0	0	0
Totale	87	7	94	212	28	240	299	35	334
Presenti al 31.12.2006	0	0	0	0	2	2	0	2	2
Presenza media nel periodo	0,8	0,1	0,9	2,0	0,3	2,3	2,8	0,4	3,2

Dipartimento Giustizia Minorile
Servizio Statistico

Flussi di utenza dei Centri di prima accoglienza
Situazione C.P.A. NISIDA - Anno 2006

Movimenti e presenze	ITALIANI			STRANIERI			TOTALE		
	M	F	M+F	M	F	M+F	M	F	M+F
INGRESSI									
Accompagnato	0	0	0	0	0	0	0	0	0
Arrestato	0	12	12	0	40	40	0	52	52
Fermato	0	2	2	0	0	0	0	2	2
Totale	0	14	14	0	40	40	0	54	54
USCITE									
Con applicazione misura cautelare									
Prescrizioni	0	3	3	0	2	2	0	5	5
Permanenza in casa	0	1	1	0	3	3	0	4	4
Collocamento in comunità	0	7	7	0	9	9	0	16	16
Custodia cautelare	0	1	1	0	12	12	0	13	13
Altre uscite									
Remissione in libertà	0	2	2	0	5	5	0	7	7
Minore di 14 anni	0	0	0	0	8	8	0	8	8
Estraneità al fatto	0	0	0	0	0	0	0	0	0
Minore in stato di gravidanza	0	0	0	0	0	0	0	0	0
Mancanza di altri presupposti	0	0	0	0	1	1	0	1	1
Decorrenza termini	0	0	0	0	0	0	0	0	0
Maggiorenne	0	0	0	0	0	0	0	0	0
Altro	0	0	0	0	0	0	0	0	0
Totale	0	14	14	0	40	40	0	54	54
Presenti al 31.12.2006	0	0	0	0	0	0	0	0	0
Presenza media nel periodo	0,0	0,1	0,1	0,0	0,3	0,3	0,0	0,4	0,4

Dipartimento Giustizia Minorile
Servizio Statistico

Flussi di utenza dei Centri di prima accoglienza
Situazione C.P.A. NAPOLI - Anno 2006

Movimenti e presenze	ITALIANI			STRANIERI			TOTALE		
	M	F	M+F	M	F	M+F	M	F	M+F
INGRESSI									
Accompagnato	1	0	1	1	0	1	2	0	2
Arrestato	307	0	307	52	0	52	359	0	359
Fermato	29	0	29	4	0	4	33	0	33
Totale	337	0	337	57	0	57	394	0	394
USCITE									
Con applicazione misura cautelare									
Prescrizioni	42	0	42	1	0	1	43	0	43
Permanenza in casa	127	0	127	7	0	7	134	0	134
Collocamento in comunità	100	0	100	23	0	23	123	0	123
Custodia cautelare	53	0	53	17	0	17	70	0	70
Altre uscite									
Remissione in libertà	14	0	14	7	0	7	21	0	21
Minore di 14 anni	0	0	0	0	0	0	0	0	0
Estraneità al fatto	0	0	0	0	0	0	0	0	0
Minore in stato di gravidanza	0	0	0	0	0	0	0	0	0
Mancanza di altri presupposti	0	0	0	0	0	0	0	0	0
Decorrenza termini	0	0	0	0	0	0	0	0	0
Maggiorenne	0	0	0	0	0	0	0	0	0
Altro	1	0	1	1	0	1	2	0	2
Totale	337	0	337	56	0	56	393	0	393
Presenti al 31.12.2006	0	0	0	1	0	1	1	0	1
Presenza media nel periodo	2,9	0,0	2,9	0,5	0,0	0,5	3,4	0,0	3,4

Dipartimento Giustizia Minorile
Servizio Statistico

Flussi di utenza dei Centri di prima accoglienza
Situazione C.P.A. PALERMO - Anno 2006

Movimenti e presenze	ITALIANI			STRANIERI			TOTALE		
	M	F	M+F	M	F	M+F	M	F	M+F
INGRESSI									
Accompagnato	0	0	0	0	0	0	0	0	0
Arrestato	108	0	108	7	0	7	115	0	115
Fermato	4	0	4	0	0	0	4	0	4
Totale	112	0	112	7	0	7	119	0	119
USCITE									
Con applicazione misura cautelare									
Prescrizioni	19	0	19	0	0	0	19	0	19
Permanenza in casa	42	0	42	0	0	0	42	0	42
Collocamento in comunità	34	0	34	7	0	7	41	0	41
Custodia cautelare	13	0	13	0	0	0	13	0	13
Altre uscite									
Remissione in libertà	2	0	2	0	0	0	2	0	2
Minore di 14 anni	0	0	0	0	0	0	0	0	0
Estraneità al fatto	0	0	0	0	0	0	0	0	0
Minore in stato di gravidanza	0	0	0	0	0	0	0	0	0
Mancanza di altri presupposti	2	0	2	0	0	0	2	0	2
Decorrenza termini	0	0	0	0	0	0	0	0	0
Maggiorenne	0	0	0	0	0	0	0	0	0
Altro	0	0	0	0	0	0	0	0	0
Totale	112	0	112	7	0	7	119	0	119
Presenti al 31.12..2006	2	0	2	0	0	0	2	0	2
Presenza media nel periodo	1,0	0,0	1,0	0,1	0,0	0,1	1,1	0,0	1,1

Dipartimento Giustizia Minorile
Servizio Statistico

Flussi di utenza dei Centri di prima accoglienza
Situazione C.P.A. POTENZA - Anno 2006

Movimenti e presenze	ITALIANI			STRANIERI			TOTALE		
	M	F	M+F	M	F	M+F	M	F	M+F
INGRESSI									
Accompagnato	0	0	0	0	0	0	0	0	0
Arrestato	2	0	2	0	0	0	2	0	2
Fermato	0	0	0	0	0	0	0	0	0
Totale	2	0	2	0	0	0	2	0	2
USCITE									
Con applicazione misura cautelare									
Prescrizioni	0	0	0	0	0	0	0	0	0
Permanenza in casa	0	0	0	0	0	0	0	0	0
Collocamento in comunità	0	0	0	0	0	0	0	0	0
Custodia cautelare	0	0	0	0	0	0	0	0	0
Altre uscite									
Remissione in libertà	2	0	2	0	0	0	2	0	2
Minore di 14 anni	0	0	0	0	0	0	0	0	0
Estraneità al fatto	0	0	0	0	0	0	0	0	0
Minore in stato di gravidanza	0	0	0	0	0	0	0	0	0
Mancanza di altri presupposti	0	0	0	0	0	0	0	0	0
Decorrenza termini	0	0	0	0	0	0	0	0	0
Maggiorenne	0	0	0	0	0	0	0	0	0
Altro	0	0	0	0	0	0	0	0	0
Totale	2	0	2	0	0	0	2	0	2
Presenti al 31.12.2006			0			0	0	0	0
Presenza media nel periodo			0,0			0,0	0,0	0,0	0,0

Dipartimento Giustizia Minorile
Servizio Statistico

Flussi di utenza dei Centri di prima accoglienza
Situazione C.P.A. REGGIO CALABRIA - Anno 2006

Movimenti e presenze	ITALIANI			STRANIERI			TOTALE		
	M	F	M+F	M	F	M+F	M	F	M+F
INGRESSI									
Accompagnato	0	0	0	0	0	0	0	0	0
Arrestato	21	0	21	5	0	5	26	0	26
Fermato	0	0	0	1	0	1	1	0	1
Totale	21	0	21	6	0	6	27	0	27
USCITE									
Con applicazione misura cautelare									
Prescrizioni	0	0	0	0	0	0	0	0	0
Permanenza in casa	9	0	9	1	0	1	10	0	10
Collocamento in comunità	6	0	6	2	0	2	8	0	8
Custodia cautelare	2	0	2	2	0	2	4	0	4
Altre uscite									
Remissione in libertà	3	0	3	1	0	1	4	0	4
Minore di 14 anni	0	0	0	0	0	0	0	0	0
Estraneità al fatto	0	0	0	0	0	0	0	0	0
Minore in stato di gravidanza	0	0	0	0	0	0	0	0	0
Mancanza di altri presupposti	0	0	0	0	0	0	0	0	0
Decorrenza termini	0	0	0	0	0	0	0	0	0
Maggiorenne	0	0	0	0	0	0	0	0	0
Altro	0	0	0	0	0	0	0	0	0
Totale	20	0	20	6	0	6	26	0	26
Presenti al 31.12.2006	1	0	1	0	0	0	1	0	1
Presenza media nel periodo	0,2	0,0	0,2	0,1	0,0	0,1	0,3	0,0	0,3

Dipartimento Giustizia Minorile
Servizio Statistico

Flussi di utenza dei Centri di prima accoglienza
Situazione C.P.A. ROMA - Anno 2006

Movimenti e presenze	ITALIANI			STRANIERI			TOTALE		
	M	F	M+F	M	F	M+F	M	F	M+F
INGRESSI									
Accompagnato	1	0	1	1	0	1	2	0	2
Arrestato	157	12	169	506	368	874	663	380	1043
Fermato	6	0	6	12	1	13	18	1	19
Totale	164	12	176	519	369	888	683	381	1064
USCITE									
Con applicazione misura cautelare									
Prescrizioni	41	4	45	5	2	7	46	6	52
Permanenza in casa	46	4	50	62	53	115	108	57	165
Collocamento in comunità	13	2	15	62	30	92	75	32	107
Custodia cautelare	16	0	16	98	47	145	114	47	161
Altre uscite									
Remissione in libertà	34	1	35	144	47	191	178	48	226
Minore di 14 anni	3	0	3	94	147	241	97	147	244
Estraneità al fatto	0	0	0	0	0	0	0	0	0
Minore in stato di gravidanza	0	0	0	0	1	1	0	1	1
Mancanza di altri presupposti	11	1	12	45	33	78	56	34	90
Decorrenza termini	0	0	0	0	1	1	0	1	1
Maggiorenne	0	0	0	7	6	13	7	6	13
Altro	0	0	0	0	0	0	0	0	0
Totale	164	12	176	517	367	884	681	379	1060
Presenti al 31.12.2006	0	0	0	2	4	6	2	4	6
Presenza media nel periodo	1,5	0,1	1,6	4,8	3,2	8,0	6,3	3,3	9,6

Dipartimento Giustizia Minorile
Servizio Statistico

Flussi di utenza dei Centri di prima accoglienza
Situazione C.P.A. SALERNO - Anno 2006

Movimenti e presenze	ITALIANI			STRANIERI			TOTALE		
	M	F	M+F	M	F	M+F	M	F	M+F
INGRESSI									
Accompagnato	0	0	0	0	0	0	0	0	0
Arrestato	18	0	18	11	0	11	29	0	29
Fermato	0	0	0	0	0	0	0	0	0
Totale	18	0	18	11	0	11	29	0	29
USCITE									
Con applicazione misura cautelare									
Prescrizioni	1	0	1	3	0	3	4	0	4
Permanenza in casa	6	0	6	1	0	1	7	0	7
Collocamento in comunità	8	0	8	2	0	2	10	0	10
Custodia cautelare	2	0	2	1	0	1	3	0	3
Altre uscite									
Remissione in libertà	1	0	1	4	0	4	5	0	5
Minore di 14 anni	0	0	0	0	0	0	0	0	0
Estraneità al fatto	0	0	0	0	0	0	0	0	0
Minore in stato di gravidanza	0	0	0	0	0	0	0	0	0
Mancanza di altri presupposti	0	0	0	0	0	0	0	0	0
Decorrenza termini	0	0	0	0	0	0	0	0	0
Maggiorenne	0	0	0	0	0	0	0	0	0
Altro	0	0	0	0	0	0	0	0	0
Totale	18	0	18	11	0	11	29	0	29
Presenti al 31.12.2006	0	0	0	0	0	0	0	0	0
Presenza media nel periodo	0,3	0,0	0,3	0,1	0,0	0,1	0,4	0,0	0,4

Dipartimento Giustizia Minorile
Servizio Statistico

Flussi di utenza dei Centri di prima accoglienza
Situazione C.P.A. SASSARI - Anno 2006

Movimenti e presenze	ITALIANI			STRANIERI			TOTALE		
	M	F	M+F	M	F	M+F	M	F	M+F
INGRESSI									
Accompagnato	0	0	0	0	0	0	0	0	0
Arrestato	43	0	43	2	2	4	45	2	47
Fermato	1	0	1	0	0	0	1	0	1
Totale	44	0	44	2	2	4	46	2	48
USCITE									
Con applicazione misura cautelare									
Prescrizioni	7	0	7	0	0	0	7	0	7
Permanenza in casa	4	0	4	0	0	0	4	0	4
Collocamento in comunità	6	0	6	1	1	2	7	1	8
Custodia cautelare	1	0	1	0	0	0	1	0	1
Altre uscite									
Remissione in libertà	19	0	19	1	1	2	20	1	21
Minore di 14 anni	0	0	0	0	0	0	0	0	0
Estraneità al fatto	0	0	0	0	0	0	0	0	0
Minore in stato di gravidanza	0	0	0	0	0	0	0	0	0
Mancanza di altri presupposti	7	0	7	0	0	0	7	0	7
Decorrenza termini	0	0	0	0	0	0	0	0	0
Maggiorenne	0	0	0	0	0	0	0	0	0
Altro	0	0	0	0	0	0	0	0	0
Totale	44	0	44	2	2	4	46	2	48
Presenti al 31.12.2006	0	0	0	0	0	0	0	0	0
Presenza media nel periodo	0,3	0,0	0,3	0,0	0,0	0,0	0,3	0,0	0,3

Dipartimento Giustizia Minorile
Servizio Statistico

Flussi di utenza dei Centri di prima accoglienza
Situazione C.P.A. TARANTO - Anno 2006

Movimenti e presenze	ITALIANI			STRANIERI			TOTALE		
	M	F	M+F	M	F	M+F	M	F	M+F
INGRESSI									
Accompagnato	0	0	0	0	0	0	0	0	0
Arrestato	26	0	26	0	0	0	26	0	26
Fermato	1	0	1	0	0	0	1	0	1
Totale	27	0	27	0	0	0	27	0	27
USCITE									
Con applicazione misura cautelare									
Prescrizioni	10	0	10	0	0	0	10	0	10
Permanenza in casa	6	0	6	0	0	0	6	0	6
Collocamento in comunità	5	0	5	0	0	0	5	0	5
Custodia cautelare	3	0	3	0	0	0	3	0	3
Altre uscite									
Remissione in libertà	5	0	5	0	0	0	5	0	5
Minore di 14 anni	0	0	0	0	0	0	0	0	0
Estraneità al fatto	0	0	0	0	0	0	0	0	0
Minore in stato di gravidanza	0	0	0	0	0	0	0	0	0
Mancanza di altri presupposti	0	0	0	0	0	0	0	0	0
Decorrenza termini	0	0	0	0	0	0	0	0	0
Maggiorenne	0	0	0	0	0	0	0	0	0
Altro	0	0	0	0	0	0	0	0	0
Totale	29	0	29	0	0	0	29	0	29
Presenti al 31.12.2006	0	0	0	0	0	0	0	0	0
Presenza media nel periodo	0,2	0,0	0,2	0,0	0,0	0,0	0,2	0,0	0,2

Dipartimento Giustizia Minorile
Servizio Statistico

Flussi di utenza dei Centri di prima accoglienza
Situazione C.P.A. TORINO - Anno 2006

Movimenti e presenze	ITALIANI			STRANIERI			TOTALE		
	M	F	M+F	M	F	M+F	M	F	M+F
INGRESSI									
Accompagnato	3	3	6	66	6	72	69	9	78
Arrestato	31	5	36	156	22	178	187	27	214
Fermato	3	3	6	11	1	12	14	4	18
Totale	37	11	48	233	29	262	270	40	310
USCITE									
Con applicazione misura cautelare									
Prescrizioni	4	0	4	29	1	30	33	1	34
Permanenza in casa	12	2	14	13	5	18	25	7	32
Collocamento in comunità	6	2	8	49	6	55	55	8	63
Custodia cautelare	4	2	6	28	4	32	32	6	38
Altre uscite									
Remissione in libertà	5	0	5	13	2	15	18	2	20
Minore di 14 anni	1	2	3	6	4	10	7	6	13
Estraneità al fatto	0	0	0	0	0	0	0	0	0
Minore in stato di gravidanza	0	0	0	0	0	0	0	0	0
Mancanza di altri presupposti	5	3	8	92	7	99	97	10	107
Decorrenza termini	0	0	0	0	0	0	0	0	0
Maggiorenne	0	0	0	3	0	3	3	0	3
Altro	0	0	0	0	0	0	0	0	0
Totale	37	11	48	233	29	262	270	40	310
Presenti al 31.12.2006	0	0	0	0	0	0	0	0	0
Presenza media nel periodo	0,3	0,1	0,4	1,8	0,3	2,1	2,1	0,4	2,5

Dipartimento Giustizia Minorile
Servizio Statistico

Flussi di utenza dei Centri di prima accoglienza
Situazione C.P.A. TRENTO - Anno 2006

Movimenti e presenze	ITALIANI			STRANIERI			TOTALE		
	M	F	M+F	M	F	M+F	M	F	M+F
INGRESSI									
Accompagnato	0	0	0	0	0	0	0	0	0
Arrestato	1	1	2	2	0	2	3	1	4
Fermato	0	0	0	0	0	0	0	0	0
Totale	1	1	2	2	0	2	3	1	4
USCITE									
Con applicazione misura cautelare									
Prescrizioni	0	0	0	0	0	0	0	0	0
Permanenza in casa	0	1	1	0	0	0	0	1	1
Collocamento in comunità	0	0	0	0	0	0	0	0	0
Custodia cautelare	0	0	0	2	0	2	2	0	2
Altre uscite									
Remissione in libertà	1	0	1	0	0	0	1	0	1
Minore di 14 anni	0	0	0	0	0	0	0	0	0
Estraneità al fatto	0	0	0	0	0	0	0	0	0
Minore in stato di gravidanza	0	0	0	0	0	0	0	0	0
Mancanza di altri presupposti	0	0	0	0	0	0	0	0	0
Decorrenza termini	0	0	0	0	0	0	0	0	0
Maggiorenne	0	0	0	0	0	0	0	0	0
Altro	0	0	0	0	0	0	0	0	0
Totale	1	1	2	2	0	2	3	1	4
Presenti al 31.12.2006	0	0	0	0	0	0	0	0	0
Presenza media nel periodo	0,0	0,0	0,0	0,0	0,0	0,0	0,0	0,0	0,0

Il CPA è chiuso per ristrutturazione dal 30.08.2006.

Dipartimento Giustizia Minorile
Servizio Statistico

Flussi di utenza dei Centri di prima accoglienza
Situazione C.P.A. TREVISO - Anno 2006

Movimenti e presenze	ITALIANI			STRANIERI			TOTALE		
	M	F	M+F	M	F	M+F	M	F	M+F
INGRESSI									
Accompagnato	0	0	0	0	0	0	0	0	0
Arrestato	31	5	36	64	20	84	95	25	120
Fermato	1	0	1	2	1	3	3	1	4
Totale	32	5	37	66	21	87	98	26	124
USCITE									
Con applicazione misura cautelare									
Prescrizioni	7	0	7	5	0	5	12	0	12
Permanenza in casa	11	1	12	7	0	7	18	1	19
Collocamento in comunità	3	1	4	8	2	10	11	3	14
Custodia cautelare	0	2	2	29	7	36	29	9	38
Altre uscite									
Remissione in libertà	8	0	8	13	6	19	21	6	27
Minore di 14 anni	0	0	0	2	1	3	2	1	3
Estraneità al fatto	0	0	0	0	0	0	0	0	0
Minore in stato di gravidanza	0	0	0	0	0	0	0	0	0
Mancanza di altri presupposti	0	0	0	0	0	0	0	0	0
Decorrenza termini	0	0	0	0	0	0	0	0	0
Maggiorenne	0	0	0	0	0	0	0	0	0
Altro	1	0	1	2	4	6	3	4	7
Totale	30	4	34	66	20	86	96	24	120
Presenti al 31.12.2006	2	1	3	0	1	1	2	2	4
Presenza media nel periodo	0,3	0,0	0,3	0,6	0,2	0,8	0,9	0,2	1,1

Dipartimento Giustizia Minorile
Servizio Statistico

Flussi di utenza dei Centri di prima accoglienza
Situazione C.P.A. TRIESTE - Anno 2006

Movimenti e presenze	ITALIANI			STRANIERI			TOTALE		
	M	F	M+F	M	F	M+F	M	F	M+F
INGRESSI									
Accompagnato	0	0	0	0	0	0	0	0	0
Arrestato	12	1	13	11	4	15	23	5	28
Fermato	0	0	0	0	0	0	0	0	0
Totale	12	1	13	11	4	15	23	5	28
USCITE									
Con applicazione misura cautelare									
Prescrizioni	0	0	0	0	0	0	0	0	0
Permanenza in casa	2	0	2	0	1	1	2	1	3
Collocamento in comunità	1	0	1	6	1	7	7	1	8
Custodia cautelare	0	0	0	0	2	2	0	2	2
Altre uscite									
Remissione in libertà	8	1	9	3	0	3	11	1	12
Minore di 14 anni	0	0	0	0	0	0	0	0	0
Estraneità al fatto	0	0	0	0	0	0	0	0	0
Minore in stato di gravidanza	0	0	0	0	0	0	0	0	0
Mancanza di altri presupposti	1	0	1	0	0	0	1	0	1
Decorrenza termini	0	0	0	0	0	0	0	0	0
Maggiorenne	0	0	0	0	0	0	0	0	0
Altro	0	0	0	2	0	2	2	0	2
Totale	12	1	13	11	4	15	23	5	28
Presenti al 31.12.2006	0	0	0	0	0	0	0	0	0
Presenza media nel periodo	0,1	0,0	0,1	0,1	0,0	0,1	0,2	0,0	0,2