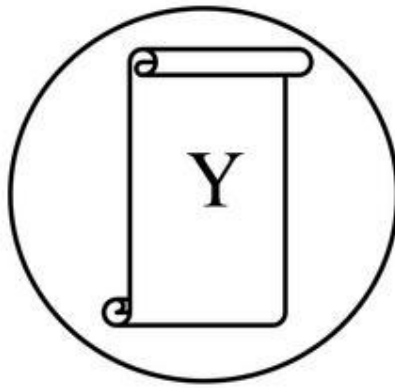


Grimorio Y



edito e composto dal Club Y
ad uso esclusivo dei suoi membri


Conoscere

Osare

Volere

Tacere

Alfabeto Y



Amuleto Y

prendete un rametto biforcuto (a forma di Y) tagliate le eccedenze dei rami e legatelo con una cinghietta di cuoio (le "corni" in alto). Purificatelo col sale, esponetelo ai raggi della luna piena e poi caricatelo col vostro potere, infine , se volete, scrivete su di lui il vostro nome. Scegliete la giusta strada se gettato in aria e fatto ricadere a terra, ricorda il dio con le corni, simbolo di fertilità e di potere.

1-Per seminare piante fertili

se volete seminare una pianta e volete far sì che venga su bene, prendete un sasso bucato e fateci passare dentro il seme con una piccola invocazione a Demetra simile a questa:

tu che tieni le messi, dea Demetra;

guarda bene al seme che passa in questa pietra!

oppure

io chiamo te Cerere;

perchè questo seme tanto frutto possa dare!

2-Per sapere se ci è stata fatta una malia

prendete una candela bianca e una nera; sulla bianca scrivete (vicino alla base) NON E' sulla nera scrivete E'.

prendete la bianca con la mano sinistra e la nera con la mano destra ,
incrociate le braccia davanti a voi (in modo che ci sia la nera a sinistra e la
bianca a destra) e fate una piccola invocazione alla vostra divinità (magari in
rima) simile a questa:

(nome divinità) che su me veglia

a te chiede aiuto dal mondo della veglia

dammi ti prego una risposta :

c'è qualch' uno che mi fa la posta?

ora ponete le due candele sul tavolo (sempre a braccia incrociate) accendete
le due candele insieme con due fiammiferi diversi (incrociando ancora le
braccia).

mettetele sul davanzale della vostra finestra (trasportandole e posandole
ancora braccia incrociate) e aspettate. La prima che si spegne darà il
responso.

3-Per togliere la malia e rimandarla al mittente

metti una tazza (bianca) d' acqua dietro la porta di casa, mettici tre spicchi d'
aglio, e poi per sette giorni accendi una candela al contrario e recita una
piccola invocazione simile a questa:

(nome divinità) che mi proteggi,

ora ti invoco, questo mio incantesimo leggi;

accendo questa candela dal verso sbagliato,

voglio che chi mi ha fatto male venga condannato;

Ho messo qui quest' acqua e questo aglio,

che chi mi vuol male sia colpito dal mio maglio;

che siano vani gli intenti suoi,

che quello che mi ha mandato ritorni a lui!

4-Rituale del fumo negli occhi

Quando non vuoi essere notato da nessuno.

INGREDIENTI

Un cartoncino non troppo spesso bianco

un pennarello

una bacinella d'acqua

3 cucchi di ruta

un chiodo

sale grosso

un foulard nero

























una sigaretta

La notte prima del giorno in cui sai che non vorrai essere visto, notato o chiamato in causa, disegna sul cartoncino il volto della persona per la quale vuoi essere invisibile e dietro scrivi il suo nome e cognome. Quindi arrotola e fissa il cartone con del nastro adesivo in modo da formare un cilindro che avrà all'esterno il volto e all'interno i dati della e che potrai tenere dritto sul tavolo.

Versa in una bacinella l'acqua a cui aggiungerai la ruta e il chiodo, infine mescola con la mano sinistra in senso antiorario. Ora fuma la sigaretta (se non sei un fumatore non aspirare!), soffiando il fumo negli occhi della persona che vuoi tener lontana da te e gettando la cenere nell'acqua. Per ultima cosa, benda il tuo nemico. Dicendo ad alta voce che da questo momento e per tutto il giorno seguente lui sarà come cieco nei tuoi confronti.

La mattina dopo, prima di uscire, bagnati le mani nell'acqua attivata la sera precedente, e quando torni a casa ricordati di gettare l'acqua nel bagno e di togliere la benda alla maschera che potrai distruggere o conservare per il futuro!

5-Rune e loro significato

	ansuz A arcobaleno buona riuscita
	bar B madre terra fertilità
	kenaz K torcia, luce nelle tenebre
	dag D luce ed ombra, ruota del giorno, cambiamento
	ehwaz E cavallo, albero, animale naturale
	fehu F pianta da coltivare
	ghebo G luce, raggio, splendore
	hagal H ghiaccio, freddo blocco
	eho OE ciclo di vita e morte, cambiamento
	jera J ciclo delle stagioni, armonia, cambiamento ciclico, ruota
	laguz L acqua, cascata, fiume
	manaz M uomo, legamento
	ingwaz NG diamante, forze della terra
	odal O tramonto, imbrunire, abbondanza
	perth P gioco d'azzardo, equivoco, dubbio
	rith R rituale, magia, pietra filosofale
	sig S lampo, sole, fulmine
	thorn TH spina, maledizione, protezione, recinto
	ur U bove, bestiame, forza naturale che aiuta l'uomo
	wunjo W banderuola, magia buona, felicità
	tyr T dio della giustizia, giusto giudizio
	eywaz Y,Z albero, bosco, vita
	not N disarmonia, caduta
	is I ghiaccio, colonna di cristallo, blocco

6-Come tirare gli ossi

cosa serve:

---8 ossa del mare (8 conchiglie di tipo "kauri". Oppure va bene qualsiasi conchiglia che possa cadere in due modi differenti)

---5 ossa della terra (cinque pietre nere)

---3 ossa del cielo (tre dadi a sei facce)

---1 osso vivente (va bene qualsiasi osso che possa cadere in 4 modi diversi)

---la nuda terra o un panno.

come si fa:

---si fa una croce a braccia uguali sulla terra (o sul panno)

---si raccolgono tutti gli oggetti nelle mani, con l' osso vivente in cima (e con la parte che si è stabilito sia quella "buona" verso la nostra faccia).

---si fa cadere il tutto sul panno verso il centro della croce

---si dà il responso in base a come sono caduti gli oggetti

l' interpretazione:

è un sistema "combinato" bisogna vedere il responso dei vari gruppi di oggetti e poi metterli in relazione.

-le ossa del mare sono in relazione con l' acqua, le divinità marine, i fluidi corporei , la salute etc. Più ne cadono con la fessura in alto meglio è, e più cadono formando un disegno circolare meglio è.

-le ossa della terra rappresentano il piano materiale , soldi, beni terreni, divinità ctonie più cadono raggruppate e meglio è;

-le ossa del cielo rappresentano la mente dell' individuo, più il numero è alto e meglio è; più cadono a forma di triangolo regolare e meglio è

-l' osso vivente rappresenta la tendenza dell' individuo (ha quattro lati: bene, male, abbastanza bene, abbastanza male)

la croce per terra, poi, rappresenta il luogo dove succedono le cose (o dove le cose hanno influenza).

Alto-sinistra è il piano materiale lontano (parenti lontani, paesi lontani)

alto-destra il piano spirituale lontano (spiriti, demoni, accadimenti legati a loro, influenze psicologiche esterne)

basso-sinistra il piano spirituale vicino (demoni e/o spiriti tutelari, piano psicologico dell' individuo ...)

basso-destra il piano materiale vicino (amici e parenti vicini, la casa)

7-Rituale di purificazione per l'Equinozio d'Autunno

Questo rituale riassume le funzioni dell'Equinozio d'Autunno. Si può fare dal mezzogiorno del 21 settembre fino al 12 ottobre, tra l'alba e il tramonto (quindi solo nelle ore di luce).

Dopo un bagno purificatore, indossate abiti puliti e comodi. Avrete come sempre preparato il tavolo con un panno bianco pulito e fumigato per 15 minuti con incenso. Alla vostra destra deve stare l'incensiere, a sinistra un mazzetto di fiori bianchi ed un piattino con dentro un pizzico di sale grosso e un pizzico di terra, al centro del tavolo una candela bianca. Accendete la candela bianca e dite nove volte di seguito:

Ti invoco, luce che scacci le tenebre.

Entra in me ed illuminami.

Brucia sul fuoco il peso dei miei errori,

Perché io possa rinascere purificato (purificata).

Allontana da me ogni minaccia,

Cancella ogni pericolo,

Proteggimi e distruggi ogni male.

Spegnete la candela, ma non buttatela; ogni giorno, prima di cena, accendetela per pochi minuti, concentratevi e ripetete la formula tre volte. Continuate fino ad esaurimento della candela.

Gettate via, invece, tutto quello che vi è servito per il rituale.

8-malia del limone

questa è una malia molto leggera.

cosa serve:

un limone

chiodi di ferro

un coltello

acqua

si prende il limone, si bagna con l' acqua e si ripete tre volte:

tu sei (nome della persona)

si incide col coltello il nome della persona nella buccia del limone, poi si prendono i chiodi e si infilza il limone. Ad ogni chiodo si ripete, rivolgendosi al limone, una cosa del tipo:

che questo chiodo ora ti punga;

che tutta la mia rabbia presto ti raggiunga!

si possono infilzare i chiodi tutti in una volta oppure in diversi giorni. Il limone va tenuto in un luogo sicuro dove possa macerare in pace, chiuso in un panno (bianco o nero che sia).

quando non si ha più bisogno che la persona in questione sia affatturata si seppellisce il limone nella terra.

9-Pozione in polvere di Diana

Per aggiungere fortuna, pace e abbondanza nell'amore, in famiglia e nel lavoro, per aggiungere potere a ogni rituale, per allontanare malumore, insonnia e stanchezza.

INGREDIENTI

3 cucchiaini abbondanti di sale marino finissimo

1 cucchiaino di cannella in polvere

1 cucchiaino di verbena

1 cucchiaino di lavanda, un cucchiaino di petali di rosa sminuzzati, un cucchiaino di anice stellata tritata, un cucchiaino di zucchero a velo, un cucchiaino di semi di mela, una piccola luna d'argento, una boccettina di vetro con tappo d'argento oppure un salino.

Un Lunedì, in qualsiasi lunazione, mescola insieme tutti gli ingredienti fino a quando tutte le loro energie si saranno perfettamente amalgamate, quindi versa il composto nella boccetta o salino.

Versa questa meravigliosa pozione nella vasca da bagno per sciogliere tensioni e negatività, spargila sotto il cuscino per fare sogni profetici e allontanare gli incubi, usane un pizzico per consacrare lettere di lavoro o lettere d' amore.....e in tutte le occasioni in

cui vorrai imprimere il tuo volere magico e richiamare l'attenzione di Diana. Quando la pozione sarà finita getta i semi di mela in un prato ma tieni la luna d'argento per il rito successivo. Questo rito assicura benessere, armonia, prosperità e fortuna in ogni attività quotidiana o MAGICA

10-Vortici di venere

Ingredienti

qualche filo di rame

incenso alla cannella

una borsettimana (tipo numismatica) di colore rosa.

Un Venerdì di luna crescente, taglia i fili di rame in pezzetti di varie lunghezze e arrotolali in modo da formare delle rotelline. Accendi l'incenso, passa tutti i vortici di Venere sui suoi fumi invocando il suo potere attira fortuna e infilali ed infilali nel sacchettino. Scuotilo e comincia a seminare i vortici in casa, negli angoli, negli armadi, sotto il letto, poi per la strada, lungo i percorsi che compi di solito, e infine sul luogo di lavoro, nei cassetti della scrivania, sotto la sedia, senza dimenticare di tenerne qualcuno in tasca. per creare energia positiva e per chiamare la dea della benevolenza e della fortuna