

## MINI CLUB

*Questo argomento, molto particolare e delicato, è dedicato agli animatori che svolgeranno la loro attività negli spazi predisposti per l'intrattenimento dei bambini.*

Molto si è dibattuto sull'argomento, io personalmente credo che anche durante una vacanza il processo educativo non vada dimenticato. Forse molti mini clubs sarebbero più frequentati. Ma chi è in grado di impiegare tempo per predisporre un'animazione di questo tipo e per selezionare personale più idoneo? A noi per il momento basterà adottare e tenere ben presente uno slogan di questi giorni che ci dice molto sulla psicologia dei bambini:

*" I bambini ci guardano.  
Anche quando ci danno di spalle."*

Affidiamoci anche a questi appunti e note scritti da diversi animatori (per lo più ragazze) del settore, guidati da una insegnante sensibile e di provata esperienza come Graziana.

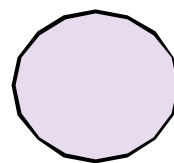
Come già abbiamo visto nelle pagine dedicate al racconto, l'animazione non è solo rivolta ed organizzata per gli adulti, ma esistono strutture e programmi dedicati interamente ai bambini, ai piccoli ospiti del villaggio turistico.

La situazione è evidentemente più delicata.

Le varie strutture turistiche, allo scopo, predispongono di ambienti per accogliere i bimbi.

E' evidente che un buon mini club assicura la tranquillità ricevendo così il consenso di tutti gli ospiti.





Per tale motivo si cercano persone (collaboratori/trici) specializzate, con particolari caratteristiche, che sappiano gestire ed organizzare un mini club.

Gli addetti sono delle persone, alle quali si richiede sensibilità e gentilezza. Dovranno essere soprattutto spontanee e naturali.

Appare subito evidente che non è semplice operare in quest'ambito, facendo coincidere il nostro essere "*grandi*" con la semplicità e la spontaneità dei bimbi.


Operando in questo "*speciale settore*", bisogna essere sciolti e disinvolti, ma insieme consapevoli di quello che si propone e che sempre sarà improntato al BUONGUSTO.

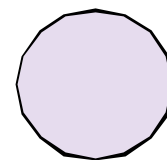
In due parole, ciò che si cela dietro un buon mini club è quel certo essere ancora bambini; solo in tal modo eviteremo di fare un servizio di semplice assistenza ai piccoli ospiti.

Come già detto per l'animazione degli adulti, il mini club sarà impostato su di un programma precedentemente deciso e che resta simile per tutta la stagione e sarà sviluppato in una settimana o in quindici giorni attraverso orari ed appuntamenti adattati alle necessità ed esigenze della struttura stessa.

## ESEMPIO DI PROGRAMMA

ore	9.45:	Apertura
Mini Club - sigla di apertura		
	10.00:	Risveglio muscolare (muscolini)
	11.00:	Giochi in spiaggia
	11.30:	G i n n a s t i c a
		acquatica
	11.45:	Gioco aperitivo (bibita)





12.30: Ritorno dai genitori

15.30: Sigla di aperura

16.00: Torneo sportivo

17.00: Giochi in piscina

17.30: Merenda

18.00: Ritorno dai genitori

20.30: Baby-dance


*Indicativamente le fasce di età sono:*

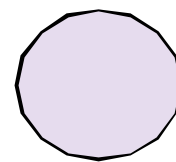
- |                |   |                     |
|----------------|---|---------------------|
| a) Baby Club   | = | 4 mesi - 4 anni     |
| b) Mini Club   | = | 4 anni - 10/12 anni |
| c) Junior Club | = | 12 anni - 14 anni   |
| d) Young Club  | = | 14 anni - 18 anni   |

### **Domenica**

Contrariamente a quanto già scritto, in questo caso, ipotizziamo che gli arrivi siano la Domenica. Quindi è il giorno (di arrivi e partenze) dedicato all'accoglienza dei nuovi ospiti.

I vari servizi dell'animazione sono sospesi, o si garantisce una sem-





plice assistenza in alcuni settori: mini club, tennis e box animazione; qui si consegnano giochi, materiali per la piscina, ma non si organizzano tornei o giochi in particolare.

Gli addetti al mini club partecipano all'accoglienza dei nuovi ospiti, cercando di iniziare un primo contatto verbale con i bimbi appena arrivati.

**Il primo incontro** è solo una semplice presentazione informale durante la quale ci si fa conoscere dai genitori, visto che, se rassicuriamo i genitori, arriveremo prima al consenso dei bimbi. In un secondo momento sarà l'inverso: attraverso i bambini avremo l'attenzione anche dei genitori (spettacoli e giochi di gruppo).


Un appuntamento da mettere in pratica, è quello delle ore 18:30 (orario variabile in base alla struttura) relativo ad una piccola riunione informativa; durante questa si presentano programmi ed appuntamenti vari di tutta la settimana. L'appuntamento è poi rimandato all'indomani e cioè, a quando si dà inizio all'attività vera e propria del mini club.

***Si raccomanda, già dalla prima sera, l'appuntamento con la Baby Dance.***

## **Lunedì**

La mattina del lunedì si provvederà a sistemare un tavolo con gli addetti, si prenderanno i nomi dei partecipanti al mini club che non si sono presentati il giorno prima alla riunione del pomeriggio. Nell'iscrizione si prende nota del nome, dell'età, dei corsi sportivi a cui ci si iscrive, del numero di camera e di altre eventuali esigenze particolari.

Per poter coinvolgere proprio tutti, si fa un passaggio in spiaggia e attorno alla piscina. Sistemati nello spazio a noi riservato, si inizia l'attività con la socializzazione e la presentazione di ogni singolo bimbo. Sin dal primo giorno, è bene iniziare il mini club inserendo



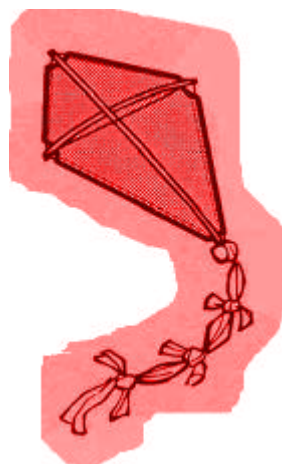
una sigla musicale che resti come indicativo, per ogni appuntamento da noi proposto.

Messi tutti a proprio agio, si dà inizio ai giochi veri e propri.

## **CONSIGLI UTILI DA SEGUIRE PER POTER FARE GIOCHI CON SUCCESSO**


a) Organizzare giochi interessanti e collaudati; essere sicuri che riescano bene, perchè adatti alla struttura ed ai bimbi di una determinata fascia di età.

b) Sono sempre gli addetti al mini club che scelgono i giochi da fare, capendo quali sono i desideri di quel gruppo senza però lasciar decidere al singolo bambino; ogni bimbo proporrebbe un gioco diverso, rischieremmo così di far perdere l'entusiasmo e l'armonia creata. In tal modo, capire quali giochi proporre è un nostro incarico; ci riuscirà più semplice lanciare una proposta che accettare la volontà di un singolo.



A tal proposito val la pena di ricordare che molti mini club espongono il programma del giorno (in base alle età). Anche se molti bambini non sapranno leggerli, questa organizzazione sarà gradita ai genitori.

c) Spiegare tutte le regole del gioco in modo chiaro e semplice; accertarsi che tutti abbiano afferrato il senso del gioco ci eviterà lamentele e tutti giocheranno con gusto e armonia (anche per gli adulti questa regola è molto importante. Ci piace nuovamente sottolinearla).



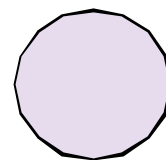
d) Preparare precedentemente tutto il materiale dei giochi, anche chiedendo la partecipazione attiva e manuale dei bimbi, in modo che non solo siano protagonisti attivi del gioco, ma anche autori dello stesso.



e) Essere consapevole di quando è il caso di acquietare entusiasmi troppo accesi che potrebbero trasformarsi in violenza, e quando intervenire incitando i vari gruppi o partecipanti ai giochi.

### **Il risveglio muscolare (muscolini)**

L'orario di inizio delle attività è fissato secondo le necessità di ogni singolo villaggio. Normalmente oscilla tra le ore 9:00 e le ore 10:00. La giornata inizia con il risveglio muscolare: è caratterizzato da movimenti molto semplici, accompagnati dai nostri interventi di



animazione che devono essere presentati come gioco.

Contemporaneamente vengono organizzati per i bimbi dei corsi collettivi di nuoto, di tennis, ecc.; questi vengono seguiti dai relativi istruttori, che alla fine provvederanno ad accompagnare i bimbi al mini club.

### **Attività pratiche**

Si riferiscono a tutto quello che si può fare con i materiali offerti dal mini club, materiali che servono per i vari giochi e per i tornei. Per esempio, se si vuol fare una festa, preparare tutto l'occorrente insieme ai nostri amici diventa anche più coinvolgente per loro.

I materiali sono: cartoncini, carta crespata, fogli bianchi, fogli da disegno, fogli colorati, forbici a punta tonda (meglio di plastica), colori ad acquarello, a cera, a tempera, pennelli, pennarelli ad acqua, colla non tossica, ecc...

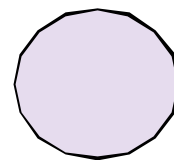
### **Giochi in spiaggia**

L'appuntamento più entusiasmante del mattino è proprio questo.

Sceglieremo un luogo ombreggiato e lontano dalle strutture nautiche; questo per evitarci problemi, visto che sono molti coloro che in mare escono in surf, canoe: ciò può essere rischioso per i nostri piccoli amici.

E' consigliabile ed anche comodo riservarsi uno spazio sulla spiaggia, in modo che troviamo sempre un posto per noi anche nei mesi più affollati.

Naturalmente, quando si decide di andare al mare, non si lasciano giocare i bimbi con i semplici secchiello e paletta, non svolgiamo un servizio di balia.



Dobbiamo già sapere quali giochi proporre.

*E' bene alternare un gioco sulla sabbia e uno dentro l'acqua, in modo da evitare colpi di sole e scottature.*

### **Ginnastica acquatica**

Si insegnano movimenti semplici; molte volte piccoli e grandifanno ginnastica insieme.

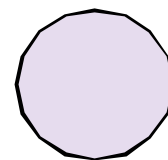
A questa, quando è possibile, si alternano delle uscite in barca a vela, con i più grandi, concordate in precedenza con l'istruttore competente.



Si possono colorare le uscite scegliendo temi particolari con trucco e travestimenti. Se è il caso, si possono raggiungere delle mete prestabilite e vicine al villaggio, soffermarsi per consumare una colazione al sacco.

Visto che usciamo fuori dal villaggio, è bene premunirsi di salvagenti e chiedere il consenso dei genitori e, infine, assicurarsi che il percorso sia sicuro.





### **Gioco aperitivo - gioco spremuta**

E' un altro appuntamento fisso di ogni giorno: consiste in piccoli giochi di coinvolgimento prima del pranzo; in alcune occasioni si possono unire grandi e piccoli, se le proposte di gioco si adattano ai bimbi.

### **Ritorno dai genitori**

Come ben sappiamo, non eseguendo un servizio di baby- sitter, gli orari che vengono decisi sono orientativi.

Non possiamo far pesare ai bimbi l'orario di apertura o di chiusura del mini club.

Nel dire che gli appuntamenti veri e propri della giornata sono giunti, temporaneamente, al loro termine, bisogna avere molto tatto.

E' evidente che non ci sono orari prestabiliti per poter stare con i bimbi e scambiare qualche parola o sorriso.

Un consiglio: con tutti coloro che sono rimasti oltre l'orario di chiusura, è bene organizzare un simpatico trenino per un ritorno più sereno dai propri genitori.

Riposti tutti gli oggetti e i giochi, l'appuntamento è rinnovato per il pomeriggio o per il giorno dopo.

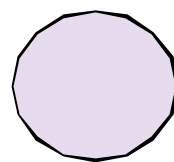
### **Torneo di ping-pong**

I pomeriggi sono organizzati all'insegna dello sport.

Uno dei tornei "*mini*" più sfruttati i primi giorni, perchè non troppo impegnativo fisicamente, è il torneo di ping-pong. Non c'è limite di età, nè di partecipanti.

L'importante è fare i giusti accoppiamenti e, se è il caso, fare due categorie riguardanti l'età e il sesso.

Lo schema è questo: Le regole sono ridotte, si gioca un solo set e si arriva a 11, o a 21. Nel caso non si riesca a completare lo schema, si fanno i ripescaggi.



### Torneo di Mini Volley


Capiterà spesso che sia il campo che la rete siano scomodi; troppo grande, troppo alta. In tal caso, o si restringono i limiti e si abbassano le reti o direttamente si sistema un altro ambiente, mettendolo in condizione ottimale per poter giocare senza tanti problemi. Le regole anche qui sono facilitate: non c'è palla trattenuta, non c'è fallo.

Ci sono delle variazioni al semplice torneo, e cioè: la pallavolo coperta, dove la rete è coperta da lenzuoli; la pallavolo seduti: possono giocare un numero molto alto di bimbi, è usato anche come conclusione del torneo dopo la finale, per ricostruire il gruppo.

I punti sono segnati quando la palla cade per terra o va fuori. Anche se ovvio, la palla usata sarà più leggera.

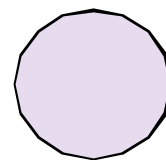
### Torneo di calcetto

Anche per il calcetto si sistema il campo il meglio possibile. Anche qui ci sono delle variazioni: *calcetto cinese o flipper*. Qui sono tutti in cerchio, con le gambe divaricate che fungono da porta; dobbiamo evitare che ci facciano goal, respingendo la palla con i pugni.



*Calcetto senza palla:* (per i più grandi) qui è la persona a fare la palla. Es.: chi è la palla deve portarsi avanti cercando di fare goal; se durante il percorso gli av-





versari cercano di rubare la palla, toccando il *"giocatore palla"*, questi può far diventare palla un proprio compagno chiamandolo per nome.

### **Torneo di Minigolf**

Ecco lo schema di questo simpatico torneo: ci sono di solito 8/10 buche (porte); ogni giocatore ha a disposizione 7 colpi per fare buca.

Meno colpi spreca, più possibilità ha di vincere. Ogni tiro mancato è un punto.

Quindi vince chi ha fatto meno punti, perchè ha sprecato meno colpi.



### **Torneo di tennis**

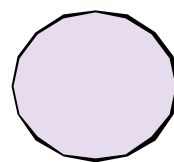
Questo è organizzato in collaborazione con l'istruttore di tennis; vi partecipano i bimbi che hanno seguito i corsi o che sanno già giocare. Per il resto dei bimbi si può sempre organizzare un appuntamento sui campi di tennis, improvvisando piccole partite di gruppo.

### **Giochi in piscina**

Finiti i tornei sportivi, i bimbi hanno sicuramente voglia di riprendere fiato, ed è questo il momento più fresco e divertente del pomeriggio.

I giochi in piscina sono tanti, basta solo scegliere i più divertenti e i più adatti al momento; tenendo presente l'età dei nostri piccoli amici ed il livello dell'acqua in cui andremo ad operare.

E' un appuntamento fisso ma che varia ogni giorno per la diversità dei giochi. Ci sono anche dei pomeriggi interamente trascorsi in piscina, organizzando gruppi di gioco, che si concludono con piccole feste, party, ecc.



### Merenda


E' il momento più "*dolce*", fatto per concludere in bellezza la giornata trascorsa insieme con i nostri amici.

Ottenuto il consenso dalla direzione, è bene accordarsi in precedenza con gli addetti al bar o con i responsabili della ristorazione. Si sceglie un angolo e si prepara tutto l'occorrente.

Bisogna sempre avere in scorta dei piccoli giochi da proporre, aspettando la cioccolata, il dolce, ecc; questo



simpatico appuntamento, può essere colorato dal racconto di fiabe, storie inventate dagli stessi bambini, dopo aver dato loro dei piccoli spunti.



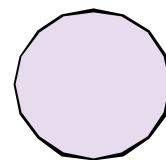
### Baby dance

E' l'appuntamento serale dei bimbi, universalmente cono-

sciuto ed utilizzato come momento forte, e aggregante. Ponte tra l'animazione diurna e notturna. Sono previsti balli e canti mimati.

Tutti gli addetti al mini club, con a capo il loro responsabile, aprono la serata in anfiteatro (o luogo adatto),





favorendo anche un'affluenza maggiore agli spettacoli serali dell'animazione.

### **Caccia al tesoro**

Il programma del mini club va crescendo di intensità; in tal modo appuntamenti come la caccia al tesoro o la mini olimpiade sono organizzati come conclusione della settimana.

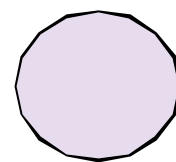
Esistono vari tipi di caccia al tesoro, ma bisogna sempre prendere in considerazione l'età dei bimbi.

Occorrente: da predisporre con ordine e cura.

### **Esempio di caccia al tesoro semplice:**


- 1) Di quanti colori è composta la bandiera italiana? Quali?
- 2) Portate almeno 5 oggetti che iniziano con la lettera S.
- 3) Tutti i concorrenti delle squadre devono cantare una canzone davanti alla giuria.
- 4) Ditemi il nome della cantante delle sigle dei cartoni animati.  
Ditemi il nome della bimba delle nevi.  
Ditemi il nome del gatto dei puffi.  
Ditemi il nome di almeno uno dei Turtels.
- 5) Ora provate a ballare la sigla del villaggio.
- 6) Se l'ultimo biglietto volete conquistare, un maschietto da bimba dovete truccare e con i vestiti della mamma si deve presentare.
- 7) Se il tesoro, ora, volete trovare, sotto il grande albero dovete cercare.

Conclusione: adesso che il tesoro siete riusciti a trovare, i complimenti vi devo fare. Ora tutti al mini club dovete tornare, alla grande festa vi dovete preparare e con gli altri bimbi dovete giocare e poi tutti insieme festeggiare, con torte e pasticcini e infine ballare. E...ricordate che il più grande tesoro è di avere tanti amici con cui giocare e una grande torta da poter mangiare.



In questo caso le prove sono scritte su dei bigliettini posti sul tavolo della giuria al quale solo i capitani hanno diritto a dirigersi. Per ogni soluzione data si passa all'altra prova.

C'è un altro tipo di caccia al tesoro, dove i bigliettini posti sul tavolo indicano solo i luoghi e le direzioni da prendere per trovare i biglietti con le prove da superare.

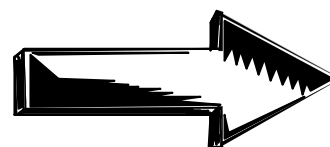


Questa caccia è un po' più complessa, adatta a bimbi più grandi.

### **Esempio di caccia al tesoro più complessa:**

1) Se alla caccia al tesoro volete partecipare, il I° biglietto dovete trovare, al bar da Sandro dovete andare e sotto un tavolo verde dovete cercare.

a) Questa è la 1<sup>a</sup> prova che dovete superare: tutti i nomi degli animatori su questo foglio dovete annotare e alla giuria lo dovete portare.

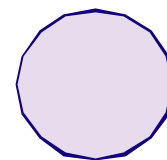


2) Se il II° biglietto volete trovare, sotto un tavolo bianco della piazzetta dovete cercare.

b) Questa è la 2<sup>a</sup> prova: 5 oggetti che iniziano per A dovete trovare e davanti alla giuria li dovete presentare.



3) Se il III° biglietto volete trovare sotto la sedia verde come il prato lo dovete scovare.



c) Questo puzzle dovete sistemare e tutti insieme la sigla al solito posto (cioè davanti alla giuria) dovete ballare.

4) Se il quarto biglietto volete trovare, vicino a dove si buttano le cartacce dovete cercare.

d) Questa è la quarta prova: al bar della piscina dovete andare e i quadretti della porta dovete contare e alla giuria il conto dovete dare.

5) Adesso se il tesoro volete trovare, questo messaggio dovete decifrare. Ad ogni numero una lettera deve combaciare.

1-2/3-8/4-2-1-5-6-5/7-5-8-2-4-2/...

A=9 - B=17 - C=14 ...via dicendo


Naturalmente, quelli sopra citati, non sono altro che degli esempi; non tutti i villaggi offrono le stesse opportunità (spazi-movimento). Le prove devono essere adeguate alla struttura e se ne possono inventare di più curiose e svariate.

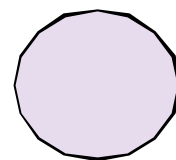
### **Mini olimpiadi**

Anche le mini olimpiadi sono parte integrante del programma del mini club. La seconda settimana, al posto della caccia al tesoro, si può organizzare una intera giornata dedicata ai giochi sportivi.

Si scelgono quattro temi per distinguere le varie squadre e si farà in modo che i bimbi per quella giornata abbiano un trucco o un travestimento adeguato al tema scelto per loro. In tal modo, si prepara il giorno prima tutto l'occorrente impegnando i bimbi in attività manuali.

La mattina seguente per la presentazione le squadre devono essere già





formate e ognuno deve scegliersi un grido, un motto, un bans che ripeterà durante tutta la giornata.

**E' IMPORTANTE** che l'animatore tenga sempre vivo l'entusiasmo, incitando i vari gruppi, ma senza mai creare un senso di competizione troppo acceso tra di loro.

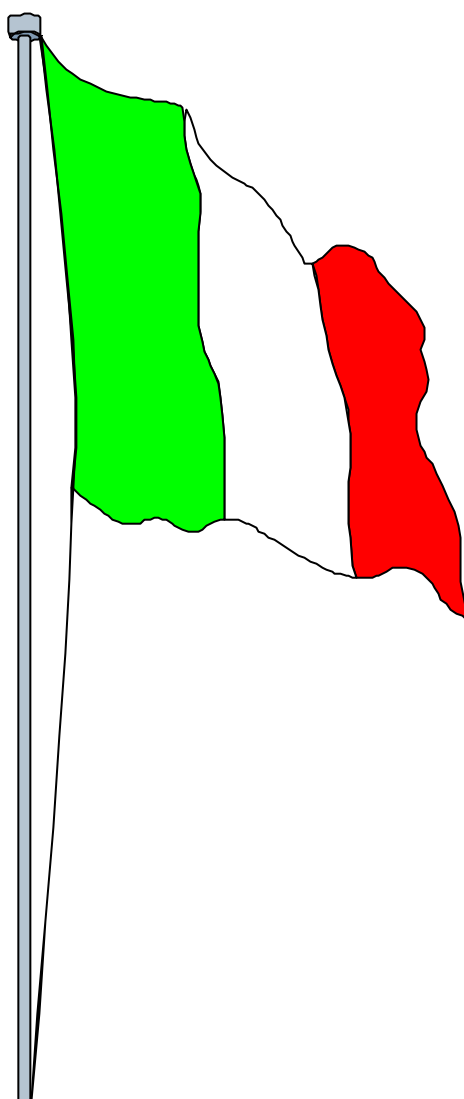
Le mini olimpiadi, come grande gioco di coinvolgimento, richiedono la massima collaborazione di tutti gli animatori del mini club, in modo da avere già tutti i materiali pronti per far sì che i giochi siano armonici tra di loro e vivacizzati da un sano entusiasmo.

*Occorrente: efficienza; entusiasmo; megafono; cartello per punteggi; fiaccola e attrezzi per le varie competizioni.*

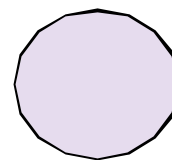
### **Esempio di programma del mini club nella giornata della**

#### ***Mini Olimpiade:***

Ore 10:00 -inizio della  
mini olimpiade con accensione della  
fiaccola - inno squadre  
Ore 10:15 -sigla - partenza per la  
spiaggia  
Ore 11:00 -percorso sulla sabbia  
- 8 partecipanti  
Ore 11:40 -bagno generale  
Ore 12:10 -rientro per il pranzo







Pomeriggio

Ore 16:00 -sigla

Ore 16:15 -gare di nuoto (rana e stile) - 4 bimbi e 4 bimbe

Ore 17:00 -pediluvio - tutti i partecipanti

Ore 17:15 -ping-pong - 8 bimbi misti



Sera

Ore 21:30 -premiazioni

### **Spettacolo mini club**

Anche questo è uno degli appuntamenti conclusivi della settimana.

E' una serata dedicata ai bimbi ma che coinvolgerà anche molti adulti.

Ci sono vari spettacolini che si possono preparare insieme ai nostri piccoli amici: dai veri e propri spettacoli musicali agli sketches, alle canzoni in gruppo, alle barzellette raccontate (non adatte se il pubblico è internazionale), ecc; uno spettacolo come il cabaret dei piccoli è di solito introdotto da una danza o una canzone degli addetti come presentazione e poi seguono scenette semplici, tratte da barzellette. Molte sono inventate e mimate, ma in quelle parlate è bene rendere partecipi i bimbi più spigliati e con la voce alta.

Seguono canzoni in gruppo, accompagnate musicalmente dal vivo da un animatore o da basi musicali; balletti, montati durante la settimana; barzellette; poesie; ecc.

Si può variare con un grande spettacolo interamente montato con musiche particolari e con una tematica che è sviluppata per tutto lo spettacolo.



### **Il giro del mondo**

Esistono spettacoli come *"il giro del mondo"* dove i bambini attraverso varie musiche tradizionali fanno un viaggio attorno al mondo, ballando e rappresentando con i vari costumi la tradizione di quel determinato paese.

I balletti vengono montati in collaborazione con la coreografa; le prove vengono fatte in orari non troppo caldi ed impegnano solo gli interessati, mentre gli altri colleghi-animatori fanno proseguire le altre attività del mini club.

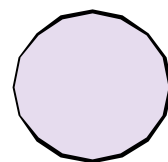
Con i bambini si faranno solo due prove generali per non annoiarli troppo con prove massacranti. La loro spontaneità e il loro entusiasmo saranno, alla fine, le doti più apprezzate.

I costumi vengono confezionati in collaborazione con la costumista, alla quale daremo sicuramente una mano.

Le scenografie sono realizzate dallo scenografo con la nostra collaborazione, alcuni lavoretti potranno essere svolti anche dai nostri piccoli artisti.

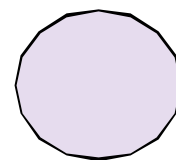
Rappresentazioni di favole o rievocazioni di films classici per bambini saranno di grande stimolo per tutti.





**Le feste e gli spettacoli al mini club**  
Attraverso i disegni ve ne ricordo alcuni.





Comunque, ripetendoci, ciò che incuriosisce lo spettatore adulto (genitori e non) è la naturalezza e la spontaneità dei nostri piccoli interpreti; è inutile perciò incaponirci in prove lunghe ed estenuanti che infastidirebbero tutti.

### **Consigli utili per evitare problemi e incomprensioni:**

1) Quando ci si sposta tutti insieme, non dimenticarsi mai indietro nessuno.

Osservare, prevedere quello che ognuno di loro ha intenzione di fare, evitando che si incorra in problemi di qualsiasi genere.

2) Evitare di fumare sia tra i bambini che davanti ai loro genitori; ci consentirà di non essere criticati.

3) Attenzione alla vivacità troppo accesa di un bimbo!  
Senza arroganza e aggressività cercare di ridimensionarla, tenendo conto della delicatezza della situazione.

4) Mantenere un comportamento adeguato al nostro ruolo, quindi: attenzione in discoteca agli orari troppo prolungati, all'uso degli alcolici, ma, soprattutto, attenzione alle relazioni con il resto della clientela, discrezione assoluta.

Ricordiamoci che il compito che abbiamo da svolgere non è per niente semplice e in più, se ci mettiamo nelle condizioni di voler strafare, non riusciremo a farci accettare dai nostri amici.

5) Lo ripeto è troppo importante! Uno slogan di questi giorni ci dice molto sulla psicologia dei bambini:

***" I bambini ci guardano. Anche quando ci danno di spalle."***

6) Nel caso di bimbi disabili, fare in modo che il gruppo accetti, senza tante remore o domande, anche colui che è diverso ma non per sua scelta.

## INDICE

<i>Il racconto... di un giovane animatore</i>	<i>pag. 4</i>
<i>La meta: Jerba "la dolce"</i>	<i>pag. 6</i>
<i>Il mio primo volo</i>	<i>pag. 7</i>
<i>Che emozione!</i>	<i>pag. 9</i>
<i>L'accoglienza al villaggio</i>	<i>pag. 11</i>
<i>Spettacolo di benvenuto</i>	<i>pag. 12</i>
<i>Presentazione stage - il cantastorie - la storia</i>	<i>pag. 14</i>
<i>Gli altri istruttori</i>	<i>pag. 15</i>
<i>Una definizione di "animatore"</i>	<i>pag. 19</i>
<i>Strutture e attrezzature dell'Animation Village</i>	<i>pag. 20</i>
<i>Lo spazio "mini club"</i>	<i>pag. 22</i>
<i>Le materie insegnate durante il corso</i>	<i>pag. 23</i>
<i>Le mie conclusioni</i>	<i>pag. 24</i>
<i>Il mio primo impiego come animatore</i>	<i>pag. 25</i>
<i>Il Mago (Prestigiatore)</i>	<i>pag. 27</i>
<b><i>Vedi indice schede tecniche da pag 29 a 69</i></b>	
<i>Note di buongusto</i>	<i>pag. 70</i>
<i>Nuove figure di animatore</i>	<i>pag. 72</i>
<i>Alcune figure significative</i>	<i>pag. 75</i>
<i>Un'attenzione ecologica</i>	<i>pag. 77</i>
<i>Il racconto finisce</i>	<i>pag. 78</i>

*Segue:*

**INDICE Schede Tecniche (pagine colore)**

## INDICE Schede Tecniche (pagine colore)

<i>Il turismo - l'animazione</i>	<i>pag. 29</i>
<i>Figure tipiche di animatori e loro mansioni</i>	<i>pag. 31</i>
<i>Essere e fare...con buongusto - Lo staff -</i>	
<i>L'animatore</i>	<i>pag. 33</i>
<i>Il villaggio - L'hotel</i>	<i>pag. 34</i>
<i>Il residence - Il campeggio - La formula club</i>	<i>pag. 35</i>
<i>Programmazione tipo</i>	<i>pag. 36</i>
<i>Propaganda attività e spettacolo</i>	<i>pag. 39</i>
<i>Accoglienza</i>	<i>pag. 40</i>
<i>Attività sportive</i>	<i>pag. 41</i>
<i>Tornei tipo</i>	<i>pag. 43</i>
<i>Feste e serate a tema</i>	<i>pag. 44</i>
<i>Il musical</i>	<i>pag. 45</i>
<i>Le entrate al ristorante</i>	<i>pag. 46</i>
<i>I passaggi in spiaggia</i>	<i>pag. 47</i>
<i>S.O.S. Animazione - Il gioco</i>	<i>pag. 49</i>
<b><i>Il Mini Club:</i></b>	<i>pag. 50</i>
<i>- Esempio di programma</i>	<i>pag. 51</i>
<i>- Consigli utili...per giochi di successo</i>	<i>pag. 54</i>
<i>- Il risveglio muscolare (muscolini)</i>	<i>pag. 55</i>
<i>- Attività pratiche - Giochi in spiaggia</i>	<i>pag. 56</i>
<i>- Ginnastica acquatica</i>	<i>pag. 57</i>
<i>- Gioco Aperitivo - Gioco spremuta</i>	
<i>- Ritorno dai genitori - Torneo di ping pong</i>	<i>pag. 58</i>
<i>- Torneo di mini volley - Calcetto</i>	<i>pag. 59</i>
<i>- Torneo di Minigolf - Tennis</i>	
<i>- Giochi in piscina</i>	<i>pag. 60</i>
<i>- Merenda - Baby Dance</i>	<i>pag. 61</i>
<i>- Caccia al tesoro</i>	<i>pag. 62</i>
<i>- Mini olimpiadi</i>	<i>pag. 64</i>
<i>- Spettacolo del mini club</i>	<i>pag. 66</i>
<i>- Consigli utili</i>	<i>pag. 69</i>

**AVVERTENZE**

**L'uso è consentito ai singoli Animatori e privati.**

**Non è concesso l'uso a scopo di lucro.**

**Non consentita la pubblicazione e la diffusione senza l'autorizzazione  
dell'Autore.**