

A



Federico



<http://digilander.libero.it/tina63web/index.html>

I segnalibri di

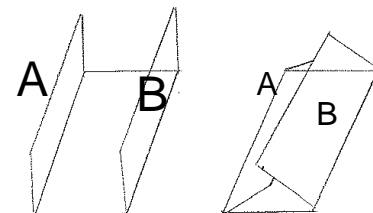
LA COSA CHE VUOLE ESSERE

<http://digilander.libero.it/tina63web/index.html>

B

1- Ritaglia il segnalibro lungo il bordo tratteggiato.

2- Incolla i lati A e B su disegno centrale.



Puoi anche utilizzare questo segnalibro come regalo personalizzato di Natale!



A



Federico



<http://digilander.libero.it/tina63web/index.html>

I segnalibri di

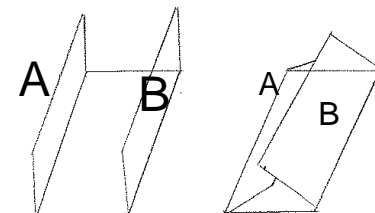
LA COSA CHE VUOLE ESSERE

<http://digilander.libero.it/tina63web/index.html>

B

1- Ritaglia il segnalibro lungo il bordo tratteggiato.

2- Incolla i lati A e B su disegno centrale.



Puoi anche utilizzare questo segnalibro come regalo personalizzato di Natale!



A



<http://digilander.libero.it/tina63web/index.html>

I segnalibri di

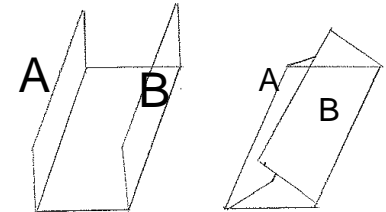
LA COSA CHE VUOLE ESSERE

<http://digilander.libero.it/tina63web/index.html>

B

1- Ritaglia il segnalibro lungo il bordo tratteggiato.

2- Incolla i lati A e B su disegno centrale.



Puoi anche utilizzare questo segnalibro come regalo personalizzato di Natale!

