

LA VIGILANZA ASSICURATIVA

IL SISTEMA DI BUSINESS INTELLIGENCE

OBIETTIVI

Innalzare la capacità di vigilanza sull'attuazione delle norme in materia di lavoro e di legislazione sociale

Migliorare l'efficienza e l'efficacia dell'azione ispettiva e amministrativa di accertamento nella lotta all'evasione/elusione contributiva

Creare un deterrente al proliferare di specifici fenomeni fraudolenti e, quindi, diversificare le aziende con comportamento regolare da quelle potenzialmente "a rischio"

SISTEMA VIGILANZA



- LE FASI ASSUMONO DIVERSI SIGNIFICATI E RILEVANZA
- OGNI FASE RICHIEDE ADEMPIMENTI SPECIFICI
E COINVOLGE FUNZIONI DIVERSE

BUSINESS INTELLIGENCE ***tecnologia a supporto***

APPLICATIVO



Lotta all'evasione



Le aggregazioni dei dati provenienti dalle
Banche dati interne /esterne alimentano il



Data Base
(repository)



e costituiscono

l'infrastruttura della procedura:





che contiene le liste delle aziende da ispezionare e
le informazioni di dettaglio
utili ad effettuare i filtri e le analisi

I FILTRI: affinare la ricerca

Lotta all'evasione

Home **Gestione proposte** Cruscotto Utilità

INAIL 


> Gestione proposte > Progetti ordinari > Proponi > Lista edilizia

Filtro specifico per il prodotto Lista edilizia

Data elaborazione: SETTEMBRE 2010

Codice fiscale:

Codice cliente:

Direzione regionale:

Sede:

A TECO:

Settore tariffario:

Voce:

Provincia:

Comune:

CAP:

Agevolazioni edilizia: Sì No

Verbali INAIL: Sì No

Verbali altri enti: Sì No

Quinquennio osservazione

N. DNLT: Da A

Importo lavori: Da A

Retribuzione: Da A

N. lavoratori: Da A

N. lavoratori part-time: Da A

N. infortuni: Da A

Filtro generico Seleziona la tipologia

Filtro dati INAIL Seleziona la tipologia

Home

> Gestione


Filtro:

 Cerca

IL RUOLO DEL FUNZIONARIO DI VIGILANZA

ISPEZIONI

**FINALIZZATE ALLA
VERIFICA DEL RISPETTO
DELLE NORME IN MATERIA
DI LAVORO E
LEGISLAZIONE SOCIALE**



SEGNALAZIONI

**QUALORA NEL CORSO DEGLI
ACCESSI ISPETTIVI SI RILEVI LA
MANCATA APPLICAZIONE DELLE
NORME IN MATERIA DI
PREVENZIONE E SALUTE SUI
LUOGHI DI LAVORO**

Distribuzione delle ditte ispezionate e lavoratori regolarizzati per settore economico sintetico - anno 2011

Descrizione	Aziende ispezionate	Aziende Irregolari	Italiani	Comunitri	Extra Comunitari	Totale	Az. Irreg su Az Isp	Lavorat Regolari zz su Az. Isp
A AGRICOLTURA, SILVICOLTURA E PESCA	220	189	572	95	68	735	85,91	3,34
B ESTRAZIONE DI MINERALI DA CAVE E MINIERE	28	26	37	0	0	37	92,86	1,32
C ATTIVITA' MANIFATTURIERE	2.819	2.422	4.462	1005	1.946	7.413	85,92	2,63
D FORNITURA DI ENERGIA ELETTRICA, GAS E VAPORE	19	18	96	25	0	121	94,74	6,37
E FORNITURA DI ACQUA; RETI FOGNARIE E RIFIUTI	93	88	577	24	58	659	94,62	7,09
* INDUSTRIA IN SENSO STRETTO (B+C+D+E)	2.959	2.554	5.172	1.054	2.004	8.230	86,31	2,78
F COSTRUZIONI	3.878	3.056	5.059	1.904	1135	8.098	78,80	2,09
* INDUSTRIA (B+C+D+E+F)	6.837	5.610	10.231	2.958	3.139	16.328	82,05	2,39
G COMMERCIO E RIPARAZIONE DI AUTOVEICOLI E MOTOCICLI	4.104	3.679	5.224	390	265	5.879	89,64	1,43
H TRASPORTO E MAGAZZINAGGIO	944	836	3.355	1.502	680	5.537	88,56	5,87
I ATTIVITA' DEI SERVIZI DI ALLOGGIO E DI RISTORAZIONE	3.904	3.347	3.961	811	539	5.311	85,73	1,36
J SERVIZI DI INFORMAZIONE E COMUNICAZIONE	328	302	548	53	19	620	92,07	1,89
K ATTIVITA' FINANZIARIE E ASSICURATIVE	198	184	215	4	4	223	92,93	1,13
L ATTIVITA' IMMOBILIARI	709	640	559	42	26	627	90,27	0,88
M ATTIVITA' PROFESSIONALI, SCIENTIFICHE E TECNICHE	656	574	789	114	191	1094	87,50	1,67
N NOLEGGIO, AGENZIE DI VIAGGIO, SERVIZI ALLE IMPRESE	806	698	4.230	610	560	5.400	86,60	6,70
O AMMINISTRAZIONE PUBBLICA E DIFESA; ASSIC. SOCIALE	48	46	535	27	2	564	95,83	11,75
P ISTRUZIONE	148	131	1.746	49	30	1.825	88,51	12,33
Q SANITA' E ASSISTENZA SOCIALE	490	427	1.197	131	102	1.430	87,14	2,92
R ATTIVITA' ARTISTICHE, SPORTIVE, DI INTRATTENIMENTO	423	357	1027	229	74	1.330	84,40	3,14
S ALTRE ATTIVITA' DI SERVIZI	596	494	547	143	87	777	82,89	1,30
* TERZIARIO	13.354	11.715	23.933	4.105	2.579	30.617	87,73	2,29
SETTORE NON ATTRIBUITO	790	631	804	111	121	1036	79,87	1,31
TOTALE COMPLESSIVO	21.201	18.145	35.540	7.269	5.907	48.716	85,59	2,30

Distribuzione delle ditte ispezionate e lavoratori in nero per settore economico sintetico - anno 2011

	Aziende ispezionate	Aziende Irregolari	Italiani	Comunitari	Extra Comunitari	Totale	Az Ireg su Az Isp	Lavorat in Nero su Az Isp
A AGRICOLTURA, SILVICOLTURA E PESCA	220	189	48	30	6	84	85,91	0,38
B ESTRAZIONE DI MINERALI DA CAVE E MINIERE	28	26	2	0	0	2	92,86	0,07
C ATTIVITA' MANIFATTURIERE	2.819	2.422	257	140	1067	1.464	85,92	0,52
D FORNITURA DI ENERGIA ELETTRICA, GAS E VAPORE	19	18	1	0	0	1	94,74	0,05
E FORNITURA DI ACQUA; RETI FOGNARIE E RIFIUTI	93	88	28	2	0	30	94,62	0,32
* INDUSTRIA IN SENSO STRETTO (B+C+D+E)	2.959	2.554	288	142	1.067	1.497	86,31	0,51
F COSTRUZIONI	3.878	3.056	627	252	299	1178	78,80	0,30
* INDUSTRIA (B+C+D+E+F)	6.837	5.610	915	394	1.366	2.675	82,05	0,39
G COMMERCIO E RIPARAZIONE DI AUTOVEICOLI E MOTOCICLI	4.104	3.679	709	114	90	913	89,64	0,22
H TRASPORTO E MAGAZZINAGGIO	944	836	138	63	47	248	88,56	0,26
I ATTIVITA' DEI SERVIZI DI ALLOGGIO E DI RISTORAZIONE	3.904	3.347	1012	310	240	1.562	85,73	0,40
J SERVIZI DI INFORMAZIONE E COMUNICAZIONE	328	302	113	3	6	122	92,07	0,37
K ATTIVITA' FINANZIARIE E ASSICURATIVE	198	184	15	0	0	15	92,93	0,08
L ATTIVITA' IMMOBILIARI	709	640	33	11	11	55	90,27	0,08
M ATTIVITA' PROFESSIONALI, SCIENTIFICHE E TECNICHE	656	574	106	14	159	279	87,50	0,43
N NOLEGGIO, AGENZIE DI VIAGGIO, SERVIZI ALLE IMPRESE	806	698	219	61	92	372	86,60	0,46
O AMMINISTRAZIONE PUBBLICA E DIFESA; ASSIC. SOCIALE	48	46	2	0	0	2	95,83	0,04
P ISTRUZIONE	148	131	78	11	14	103	88,51	0,70
Q SANITA' E ASSISTENZA SOCIALE	490	427	67	12	2	81	87,14	0,17
R ATTIVITA' ARTISTICHE, SPORTIVE, DI INTRATTENIMENTO	423	357	338	68	43	449	84,40	1,06
S ALTRE ATTIVITA' DI SERVIZI	596	494	135	50	40	225	82,89	0,38
* TERZIARIO	13.354	11.715	2.965	717	744	4.426	87,73	0,33
SETTORE NON ATTRIBUITO	790	631	193	54	77	324	79,87	0,41
TOTALE COMPLESSIVO	21.201	18.145	4.121	1.195	2.193	7.509	85,59	0,35



Osservatorio dei Lavoratori Regularizzati

Dettaglio anno 2011

Descrizione	Azi Isp	Azi Irr	Totale	Azi Irr su Isp	Lav su Azi Isp
F COSTRUZIONI	3.878	3.056	8.098	78,80	2,09
Totale	21.201	18.145	48.716	85,59	2,30

Trend 1° trimestre 2012

Descrizione	Azi Isp	Azi Irr	Totale	Azi Irr su Isp	Lav su Azi Isp
F COSTRUZIONI	689	596	2.100	86,50	3,05
Totale	5.424	4.878	12.605	89,93	2,32

su
Isp

,09

,30

su
Isp

,78

,94

su
Isp

,30

,35



Osservatorio dei Lavoratori Regularizzati

Sezione Aziende - Lavoratori / Lavoratori Irregolari

Descrizione	Azi Isp	Azi Irr	Italiani	Comunitari	Extracom	Totale	Azi Irr su Isp	Lav irr. su Azi Isp
F COSTRUZIONI	3.878	3.056	4.432	1.652	836	6.920	78,80	1,78
Totale	21.201	18.145	31.419	6.074	3.714	41.207	85,59	1,94

% SULLE COSTRUZIONI

64%

12%



Sezione Aziende - Lavoratori / Lavoratori Irregolari

Descrizione	Azi Isp	Azi Irr	Italiani	Comunitari	Extracom	Totale	Azi Irr su Isp	Lav irr. su Azi Isp
C ATTIVITA' MANIFATTURIERE	2.819	2.422	4.205	865	879	5.949	85,92	2,11
Totale	21.201	18.145	31.419	6.074	3.714	41.207	85,59	1,94

% SULLE ATTIV. MANIFATTURIERE

71%

15%

Sezione Aziende - Lavoratori / Lavoratori in Nero

Descrizione	Azi Isp	Azi Irr	Italiani	Comunitari	Extracom	Totale	Azi Irr su Isp	Lav in nero su Azi Isp
F COSTRUZIONI	3.878	3.056	627	252	299	1.178	78,80	0,30
Totale	21.201	18.145	4.121	1.195	2.193	7.509	85,59	0,35

% SULLE COSTRUZIONI

53%

25%



Sezione Aziende - Lavoratori / Lavoratori in Nero

Descrizione	Azi Isp	Azi Irr	Italiani	Comunitari	Extracom	Totale	Azi Irr su Isp	Lav in nero su Azi Isp
C ATTIVITA' MANIFATTURIERE	2.819	2.422	257	140	1.067	1.464	85,92	0,52
Totale	21.201	18.145	4.121	1.195	2.193	7.509	85,59	0,35

% SULLE ATTIV. MANIFATTURIERE

18%

73%