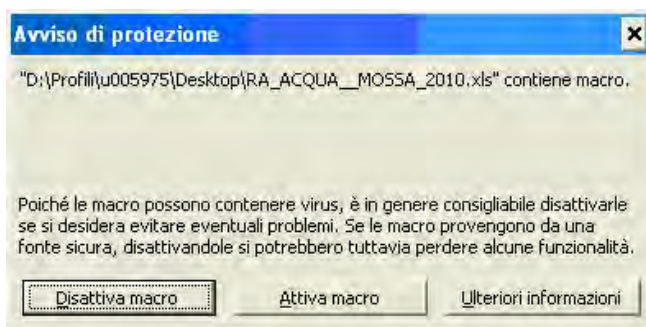


Qualche piccola istruzione....

All'apertura del nuovo rapporto arbitrale (file di excel) compare questo pop-up. Premere il pulsante "Attiva macro", azione che consentirà di utilizzare le nuove funzioni inserite.



Ove il campo preveda l'inserimento di un'informazione definita, i colleghi hanno a disposizione una "tendina" da cui scegliere la voce da inserire.

Queste le voci a disposizione per la "classificazione" della gara:

Località:				Campo di
Classificazione		-		
Note		-		
1) Composizione		<ul style="list-style-type: none"> Internazionale Selezione Campionato Italiano Nazionale Campionato Regionale Interregionale Regionale 		
N°	QUAL.			
1	-			
2	-			

...e queste per le Specialità:

Gara						
Specialità		-				
		<ul style="list-style-type: none"> Velocità Fondo Canoagiovani Disabili Dragon Boat Velocità + Fondo Velocità + Canoagiovani Velocità + Dragon Boat 				
		MATT.	POM.	MATT.	POM.	POM.

Sono aumentate le righe (20) per inserire i nominativi degli ausiliari.

Il pulsante "+" a fianco di alcuni campi serve per allargare la riga quando il testo inserito eccede la lunghezza di una o più righe e non risulterebbe visibile e/o stampabile. Il pulsante "-" per ritornare alla situazione precedente.

1d) Designazioni sul campo (specificare motivi)

2) Supervisore _____ Qualifica _____

3) Direttore di Gara _____ Qualifica _____

4) Riunione della Giuria

Ore _____ Luogo _____

Partecipanti _____ + -


Argomenti trattati _____ + -

5) Riunione con il Direttore di Gara

Ore _____ Luogo _____

Partecipanti _____ + -

Argomenti trattati _____ + -



Nelle caselle delle **Verifiche**, della presenza di strumenti di controllo, del sistema usato nel cronometraggio e del fotofinish, sono stati inseriti altri menù a tendina dove scegliere la risposta.

Medico di Gara Dottor _____ N° tess. Ordine Medici _____

Resp. Sicurezza Sig. _____ N° degli addetti _____

Collegamenti audio - _____

Verifiche

Misure imbarcazioni _____ Galleggiabilità salvagente - _____

Presenza strumenti

Bilancia - _____ Dime - _____

Materiale per controllo galleggiabilità salvagente - _____

Giudizio complessivo sull'organizzazione _____ + -

7) Cronometraggio

Sistema usato - _____ Fotofinish - _____

Osservazioni _____ + -

8) Svolgimento delle gare

Al punto **8) Svolgimento delle gare**, sono state inserite le voci Gare **Canoagiovani** e Gare **Dragon Boat** e/o **Paralimpiche**.

I pulsanti di "opzione" servono per evidenziare/nascondere alcune parti del modulo

Svolgimento delle gare

quadre disputate n° _____ Società partecipanti n° _____

quadre disputate n° _____ Squadre partecipanti n° _____

Atleti n° _____ Atleti partecipanti n° _____

SI NO N° _____ (compilare riepilogo)

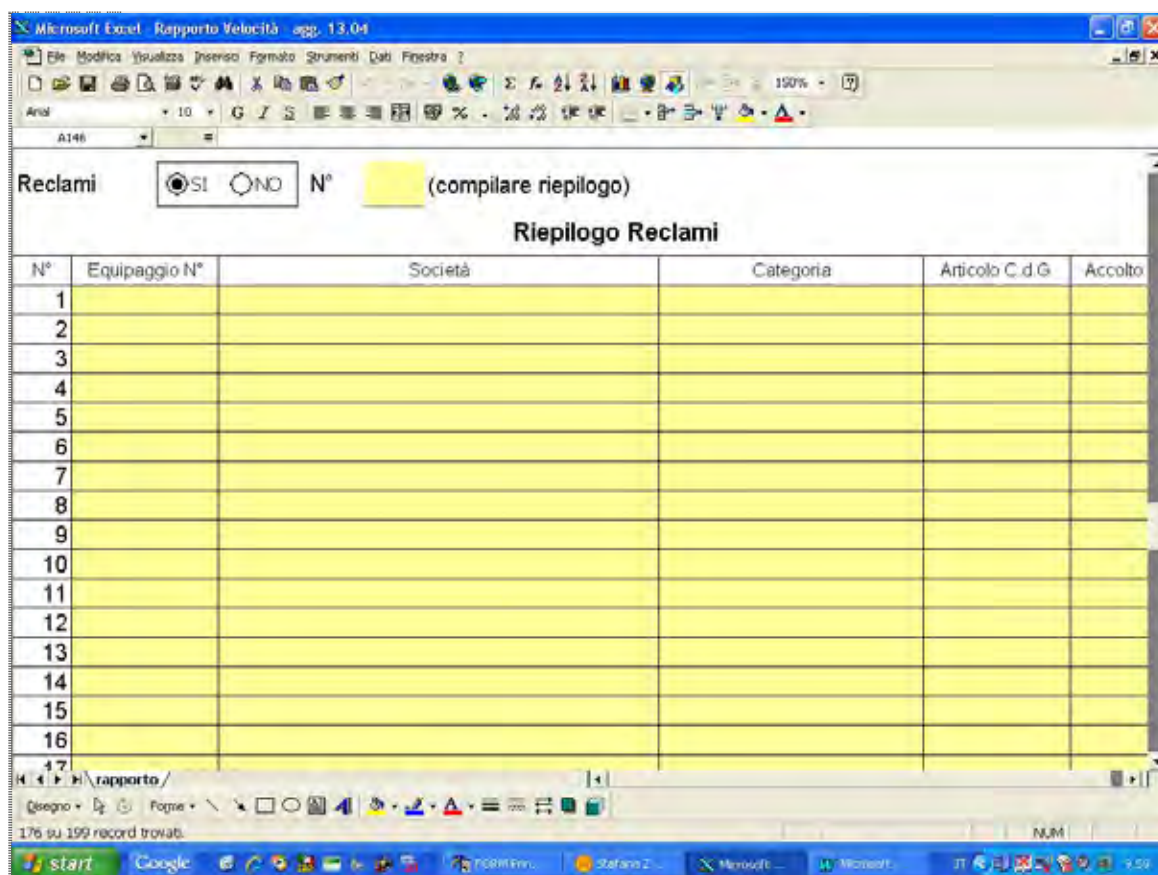
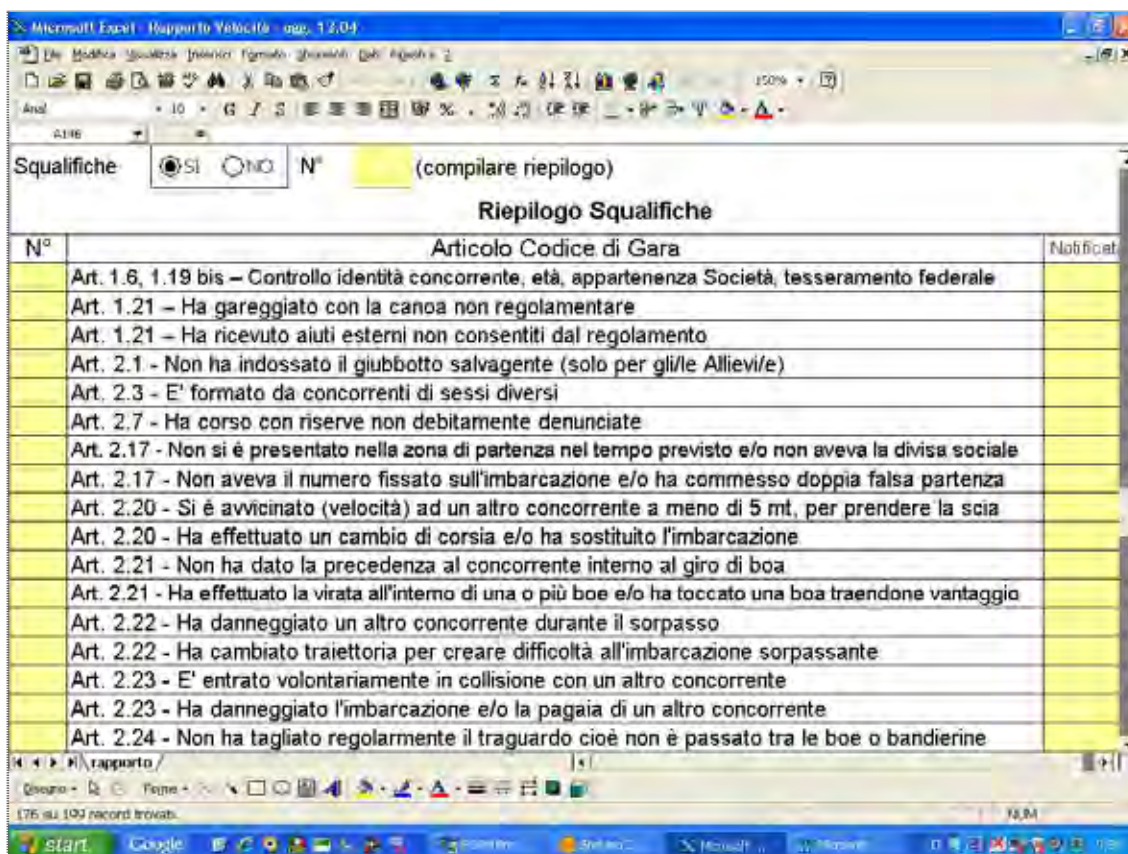
SI NO N° _____ (compilare riepilogo)

Riepilogo Reclami

Impagaggio N°	Società	Categoria/Manche	Articolo CdG	Accolta



Per quanto riguarda il punto Squalifiche e Reclami, se non ve ne sono si lascia la situazione che si trova sul Rapporto. In caso contrario si clicca sul pulsante "Sì" e vengono presentate le rispettive parti che devono essere completate con i dati richiesti.



Al punto 10) **Commento sull'operato degli ausiliari** i nominativi dei colleghi sono riportati in automatico, copiandoli dal punto 1) **Composizione della Giuria**.

G.A.P.		Data	
Località:		Campo di Gara	
Classificazione	-	Specialità	-
Note			

1) Composizione della Giuria

N°	QUAL.	NOMINATIVO	1° GIORNO	
			MATT.	POM.
1	-	Gennaro SILVESTRI		

Microsoft Excel - Rapporto Velocità - agg. 13.04

File Modifica Visualizza Inserisci Formato Strumenti Dati Finestra ?

Arial 10 G I S % . +.00 +.00

F20 =

10) Commento sull'operato degli ausiliari (singolarmente per ogni nominativo)

Nominativo	Capacità Tecnica	Aggiornamento	Iniziativa
Gennaro SILVESTRI	-	-	-
	-		
-	I S B	-	-
-	-	-	-

Per ogni nominativo dovrà essere inserito il giudizio nella varie colonne, ed un eventuale giudizio sintetico.